

2013 年報



中華民國一〇三年四月三十日刊印

查詢年報網址：<http://mops.twse.com.tw/>

(一)本公司發言人、代理發言人

發言人姓名：吳軒妙
職稱：財務部副總經理
電話：(04)8525151-60
e-mail：hmwu@mail.cst.com.tw

代理發言人姓名：羅永勵
職稱：財務部協理
電話：(04)8525151-60
e-mail:yllo@mail.cst.com.tw

(二)總公司、分公司及工廠之地址及電話：

名稱	地址	電話
總公司	彰化縣大村鄉黃厝村美港路215號	(04)8525151-60
本廠	彰化縣大村鄉黃厝村美港路215號	(04)8525151-60
第二廠	彰化縣大村鄉美港村中山路1段199號	(04)8520133
第三廠	彰化縣大村鄉村上村中山路2段146號	(04)8524146
中庄廠	彰化縣花壇鄉中庄村中山路1段38號	(04)7863779
溪州廠	彰化縣溪州鄉溪厝村中山路2段602號	(04)8893211-2
斗六廠	雲林縣斗六市溪洲里科加二路1號	(05)5529100
台北辦事處	台北市新生南路1段50號(世界貿易大樓8樓)	(02)23937451-5

(三)辦理股票過戶機構

名稱：元大寶來證券股份有限公司
住址：台北市大同區承德路3段210號B1
電話：(02)25865859
網址：<http://www.yuanta.com.tw>

(四)最近年度財務報告簽證會計師姓名、事務所名稱、地址及電話。

事務所名稱：資誠聯合會計師事務所
會計師姓名：洪淑華、吳德豐
地址：台北市松山區基隆路一段333號27樓
電話：(02)27296666
網址：<http://www.pwcglobal.com.tw>

(五)海外有價證券掛牌買賣之交易場所名稱及查詢該海外有價證券資訊之方式：無

(六)公司網址：<http://www.cst.com.tw>

目 錄

壹、致股東報告書	
一、一〇二年度營業報告-----	1
二、一〇三年度營業計劃概要-----	4
貳、公司簡介	
一、公司設立-----	6
二、公司沿革-----	6
參、公司治理報告	
一、組織系統-----	10
二、董事、監察人、總經理、副總經理、協理、各部門及分支機構 主管資料-----	13
三、公司治理運作情形-----	25
四、會計師公費資訊-----	38
五、更換會計師資訊-----	39
六、公司之董事長、總經理、負責財務或會計事務之經理人，最近 一年內曾任職於簽證會計師所屬事務所或其關係企業資訊-----	39
七、最近年度及截至年報刊印日止，董事、監察人、經理人及持股 比例超過百分之十之股東股權移轉及股權質押變動情形-----	40
八、持股比例占前十名之股東，其相互間為關係人或為配偶、二親 等以內之親屬關係之資訊-----	42
九、公司、公司之董事、監察人、經理人及公司直接或間接控制之 事業對同一轉投資事業之持股數，並合併計算綜合持股比例----	43
肆、募資情形	
一、股本來源-----	44
二、股東結構-----	44
三、股權分散情形-----	45
四、主要股東名單-----	45
五、最近二年度每股市價、淨值、盈餘、股利及相關資料-----	46
六、公司股利政策及執行狀況-----	46
七、本次股東擬議之無償配股對公司營業績效及每股盈餘之影響----	47
八、員工分紅及董事、監察人酬勞-----	47
九、公司買回本公司股份情形-----	48
十、公司債、特別股、海外存託憑證、員工認股權憑證、限制員工 權利新股及併購或受讓他公司股份發行新股辦理情形-----	49

十一、資金運用計劃及執行情形-----	50
伍、營運概況	
一、業務內容-----	53
二、市場及產銷概況-----	56
三、最近二年度從業員工分析-----	63
四、環保支出資訊-----	63
五、勞資關係-----	63
六、重要契約-----	63
陸、財務概況	
一、最近五年度簡明資產負債表及綜合損益表-----	64
二、最近五年度財務分析-----	68
三、最近年度財務報告之監察人審查報告-----	73
四、最近年度經會計師查核簽證之合併財務報告-----	74
五、最近年度經會計師查核簽證之公司個體財務報告-----	165
六、公司及其關係企業最近年度及截至年報刊印日止，如有發生財 務週轉困難情事-----	262
柒、財務狀況及經營結果之檢討分析與風險管理	
一、財務狀況-----	262
二、財務績效-----	263
三、現金流量-----	264
四、最近年度重大資本支出對財務業務之影響-----	264
五、最近年度轉投資政策及獲利或虧損之主要原因與其改善計畫及 未來一年投資計劃-----	265
六、風險事項及分析評估-----	266
七、其他重要事項-----	267
捌、特別記載事項	
一、關係企業相關資料-----	268
二、最近年度及截至年報刊印日止，私募有價證券辦理情形-----	276
三、最近年度及截至年報刊印日止子公司持有或處分本公司股票情形	276
四、其他必要補充說明事項-----	276
玖、最近年度及截至年報刊印日止，發生證券交易法第三十六條第三項第 二款所定對股東權益或證券價格有重大之影響事項-----	276

壹、致股東報告書

過去一年已開發國家經濟數據開始有了起色，無論是日本安倍的三支箭改善該國企業獲利狀況、美國在頁岩油開採與量化寬鬆貨幣政策的兩大支柱也撐起了優於往年的通膨率與就業市場，歐洲區則由德國領銜暫別歐債危機的威脅、歐盟各國多有正成長的表現。根據國際貨幣基金(IMF)在103年1月發佈的『世界經濟展望』，102年全球經濟成長率為3.0%。展望103年，全球經濟成長率可望上升增至3.7%，回升動能來自102年下半年度起已開發國家的復甦料將持續至104年度。

海內外輪胎產業即使受到全球經濟成長放緩的影響，本公司在瑪吉斯家族成員的努力與貢獻下，營收與獲利依然穩健成長。隨著新興國家市場的崛起，百業繁榮，對於輪胎需求持續暢旺。本公司除既有於台灣斗六廠、廈門集美廠、正新漳州及正新重慶等地進行擴產之外，即將前往印尼投資設廠，以確保成長動力。

秉持『品質第一、顧客滿意』的經營理念，本公司獲頒台灣的「中華民國國家品質獎」，並連續十一度蟬聯「台灣十大國際品牌」；在中國大陸同時有：正新、櫻花、Maxxis及其各自代表之圖形等六項商標為「中國馳名商標」；去年輪胎商業雜誌(Tire Business)公佈全球輪胎製造廠市佔率排行榜本公司名列第九。102年榮獲富比士頒發亞太最佳上市公司50強。在這個高度競爭的輪胎產業，唯有踏著穩健的步伐且專注於核心事業，為不同需求的客戶提供更優質的產品，才能滿足全體股東、客戶及同仁對我們的期待。

一、一〇二年度營業報告

(一)營業計畫實施成果

1. 產銷情形：

102年度輻射層汽車外胎	生產	40,550 仟條
	銷售	40,586 仟條
較101年度銷售36,876 仟條增加		10.06%
102年度輻射層卡車外胎	生產	3,764 仟條
	銷售	3,680 仟條
較101年度銷售3,382 仟條增加		8.81%
102年度機車外胎	生產	45,810 仟條
	銷售	46,300 仟條
較101年度銷售39,607 仟條增加		16.90%
102年度自行車外胎	生產	96,660 仟條
	銷售	98,226 仟條
較101年度銷售94,191 仟條增加		4.28%
102年度內胎	生產	153,085 仟條
	銷售	151,836 仟條
較101年度銷售156,441 仟條減少		2.94%
102年度其他輪胎	生產	14,990 仟條
	銷售	15,214 仟條
較101年度銷售15,212 仟條增加		0.01%

2. 營業概況：

IFRS 合併

102 年度營業收入淨額	133,086,543 仟元
較 101 年度 130,242,287 仟元增加	2.18%
102 年度營業成本	97,758,748 仟元
較 101 年度 99,573,228 仟元減少	1.82%
102 年度營業費用	13,113,024 仟元
較 101 年度 11,546,658 仟元增加	13.57%
102 年度營業利益	22,214,771 仟元
較 101 年度 19,122,401 仟元增加	16.17%
102 年度稅後淨利	18,641,919 仟元
較 101 年度 16,001,378 仟元增加	16.50%

IFRS 個體

102 年度營業收入淨額	23,837,290 仟元
較 101 年度 25,093,877 仟元減少	5.01%
102 年度營業成本	17,748,020 仟元
較 101 年度 20,089,519 仟元減少	11.66%
102 年度營業費用	3,725,538 仟元
較 101 年度 3,369,958 仟元增加	10.55%
102 年度營業利益	2,340,006 仟元
較 101 年度 1,582,167 仟元增加	47.90%
102 年度稅後淨利	18,548,522 仟元
較 101 年度 15,928,385 仟元增加	16.45%

(二) 預算執行情形

本公司一〇二年度實際營業金額壹仟參佰參拾壹億元，較原一〇二年度預計營業目標壹仟參佰伍拾億元，達成率為 98.6%。

(三)財務收支及獲利能力分析

IFRS 合併

單位：新台幣仟元；%

項目		年度		增(減)比例	
		102 年度	101 年度		
財務 收支	營業收入	133,086,543	130,242,287	2.18%	
	營業毛利	35,327,795	30,669,059	15.19%	
	稅後淨利	18,641,919	16,001,378	16.50%	
獲利 能力 分析	資產報酬率(%)	12.48	11.57	7.87%	
	股東權益報酬率(%)	26.21	27.95	-6.23%	
	估實收資 本比率(%)	營業利益	68.53	67.84	1.02%
		稅前純益	71.76	68.75	4.38%
	純益率(%)	14.01	12.29	14.00%	
每股盈餘(元)	5.72	4.91	16.50%		

IFRS 個體

單位：新台幣仟元；%

項目		年度		增(減)比例	
		102 年度	101 年度		
財務 收支	營業收入	23,837,290	25,093,877	-5.01%	
	營業毛利	6,089,270	5,004,358	21.68%	
	稅後淨利	18,548,522	15,928,385	16.45%	
獲利 能力 分析	資產報酬率(%)	18.70	19.07	-1.94%	
	股東權益報酬率(%)	26.29	28.06	-6.31%	
	估實收資 本比率(%)	營業利益	7.22	5.61	28.70%
		稅前純益	63.20	61.55	2.68%
	純益率(%)	77.81	63.48	22.57%	
每股盈餘(元)	5.72	4.91	16.50%		

(四)研究發展狀況

- 4X4 LTB 胎開發 M8030 系列
- MCR SPORT-TOURING II 開發
- MOTOCROSS MX-HT 開發
- Radial Trial Tire 開發
- B/C 低滾阻車胎研究開發
- Puncture resistance tire II
- Bighorn III
- Go Kart MA-K1
- Maxxis 歐向 LRR 產品開發
- Presa PCR Stud Winter Tire 開發
- Presa PCR Studless Winter tire 開發
- MAXXPRO 4X4 AT 產品開發
- MAXXIS Pick up 礦坑用胎開發
- MAXXIS 2 代驅動輪開發
- MAXXIS 雪地胎開發

二、一〇三年度營業計劃概要

(一)經營方針

以 Maxxis Family 為中心，落實推行『3+2+1』(100%品質、100%服務、100%信賴+100%尊重、100%關懷+100%感恩)。構築明確、高績效的管理體制；提供超優質的輪胎品牌價值；持續精進經營目標。

1. 共同達成營業額目標，提升品牌價值。
2. 提升研發技術、新產品開發率並提高生產效益，達成品質目標
3. 節能減耗、節約成本，落實自動化、省人化、省力化的作業流程
4. 提升組織能力及培育任用適合公司發展的人才
5. 提升安全、衛生與環境保護-零環安事件、零職災事件

(二)預期銷售數量及其依據

本公司一〇三年度預計銷售情形如下：

IFRS 合併

單位：仟條

項目	年度	103 年度預計數
		銷售量
輻射層汽車外胎		45,599
輻射層卡車外胎		4,759
機車外胎		47,740
自行車外胎		123,048
內胎		160,455
其他輪胎		14,496
合 計		396,097

IFRS 個體

單位：仟條

項目	年度	103 年度預計數
		銷售量
輻射層汽車外胎		8,942
輻射層卡車外胎		464
機車外胎		5,879
自行車外胎		8,001
內胎		11,136
其他輪胎		3,664
合 計		38,086


依據本公司銷售會議(103.01.28)評估結果。

(三)重要之產銷政策

新興經濟體的崛起與成熟經濟體的復甦不僅帶來了機會與挑戰同時並存的年代，也造就全球市場競爭加劇與成長放緩的影響。因此本公司訂定以下五項：

1. 每位成員都是參與製造或銷售輪胎神聖工作的貢獻者。
2. 提高顧客滿意度及終生服務。
3. 每位成員都是瑪吉斯品牌大使。
4. 全球合作，在地專注。
5. 3+2+1 Maxxis: 100%的品質，100%的服務，100%的信賴+尊重與關懷+感恩

展望 103 年，整體經濟環境較為樂觀，但不確定性仍多。因此，本公司將以更謹慎的態度經營核心事業，同時積極擴充產能。輪胎產品是民生必需品，攸關使用者的人身安全，我們的使命就是要做出『品質第一、顧客滿意』的輪胎，並結合員工、顧客及集團關係人而成的瑪吉斯家族力量，永續經營我們的事業，恪盡企業社會責任。本公司全體經營團隊懷抱感恩的心回應各位股東的支持，當為股東及公司本身謀取最大的利益及創造更高的價值。



正新橡膠工業股份有限公司

董事長

羅結



貳、公司簡介

一、公司設立登記日期：中華民國 56 年 1 月 1 日

二、公司沿革

民國 56 年：公司以有限公司之組織成立，員工一七八人，資本額六百萬元，專門生產機車及自行車輪胎。所有產品經中央標準局核准使用國內 CNS(㊟)字標記。

民國 58 年：十二月十九日改為股份有限公司，與日本株式會社共和開始自行車內外胎技術與業務之合作，資本額增為二仟四百萬元，並開始拓展外銷業務。

民國 60 年：產品品質獲得美國交通部核准使用 DOT 標誌，正新輪胎於外銷市場建立優良信譽，員工增至六百人。

民國 61 年：本廠於現址建廠完成，正式加入生產行列。產品由內銷一躍變成以外銷為主。

民國 62 年：開始策劃並吸收技術知識及增添設備，計劃製造汽車用輪胎。

民國 63 年：榮獲橡膠工業外銷第一名，資本額增至一億二仟萬元，並於 6 月開始產銷卡汽車用輪胎。

民國 64 年：嚴格實施品質管制，並增購現代化品管設備。於美國洛杉磯設立辦事處，員工增至一仟二百人。

民國 65 年：本公司大卡客車、輕卡客車、轎車、工農車、機車用所有內外胎，依據國內 CNS 新標準，經中央標準局再次核准使用(㊟)字標記。

民國 66 年：設立台北辦事處於台北世界貿易大樓，負責辦理外銷業務，資本額增至二億二仟萬元。

民國 69 年：榮獲經濟部核定為品管甲等工廠，資本額增至四億二仟萬元，員工增至二仟二百人。

民國 70 年：中庄廠建廠完成，專門生產高品質自行車外胎，資本額增至五億八仟三百八十萬元。

民國 71 年：與日本東洋橡膠株式會社簽訂技術合作合約，建立最新式設備之鋼絲輻射層轎車胎廠，資本額增至七億二仟萬元。

民國 72 年：內外銷總營業額二十七億八百萬元，榮獲輪胎業全國第一名，全力研究發展鋼絲輻射層輪胎，資本額增至八億二仟八百萬元。

民國 73 年：自行車及機車內外胎，榮獲日本政府頒發 J I S 表示承認書，開始產銷鋼絲輻射層轎車胎，並拓展外銷市場。資本額增至九億一仟八十萬元，內外銷總營業額二十八億九仟萬元。

民國 75 年：內外銷總營業額達三十七億七仟萬元，自行車外胎銷售數量突破二仟萬條，進行新混合機投資以增加生產力。

民國 76 年：增建溪州廠，預定先生產自行車外胎。資本額達十三億三仟二百零四萬五仟元。並與日本東洋橡膠株式會社成立洋新工業股份有限公司，合作生產汽車零件防震橡膠。汽車用輪胎及內胎、工業車輛用輪胎、農耕機械用輪胎均榮獲 J I S 日本工業規格標記。12 月 7 日股票上市。

- 民國 77 年：溪州廠正式生產自行車外胎。本廠擴增鋼絲輻射層輪胎廠。資本額增至十六億二仟五百零九萬四仟九百元，同時與日本株式會社共和於大阪成立正新輪胎販賣株式會社，擴大對日輸出，並轉投資於國內太平洋綜合證券商，將投資管道趨於多角化。
- 民國 78 年：本廠繼續擴增輻射層輪胎生產之設備，資本額增至二十億三仟一百三十六萬八仟六百三十元，並投資設立正新橡膠香港有限公司。
- 民國 79 年：營業額突破五十一億，實收資本額增至二十四億三仟七百六十四萬元，投資設立正新橡膠美國公司，投資三越紡織工業股份有限公司。
- 民國 80 年：正新德國公司，於三月份正式成立，九月十六日遷至荷蘭並更名為正新橡膠(歐洲)股份有限公司，以加強拓展對歐貿易。實收資本額增至二十六億三仟二百六十五萬三仟七百五十元。十月十七日經濟部函准本公司透過正新橡膠香港有限公司增資美金二仟萬元，間接轉投資設立廈門正新橡膠工業有限公司。
- 民國 81 年：營業額突破六十億元。實收資本額增至三十一億五仟九百一十八萬四仟五百元。積極進行輻射胎之產能擴充計劃。總經理陳榮華 8 月 1 日上任。撤銷正新橡膠(歐洲)股份有限公司。
- 民國 82 年：實收資本額增至三十六億三仟三百零陸萬二仟一百八十元。自動倉儲七月完工使用。輻射層輪胎擴充計劃完成，開始試車生產。十一月經投審會核准於維京群島設立 CST TRADING LTD. 間接投資大陸設立「正新橡膠(中國)有限公司」。十二月榮獲國際標準品質保證制度 ISO 9001 認證合格為中華民國第一家輪胎業獲該項認證合格之廠商。
- 民國 83 年：實收資本額增至四十二億一仟四百三十五萬二仟一百三十元。八月經投審會核准匯出美金一仟五百萬元作為廈門正新公司之增資股本。十一月榮獲福特汽車 Q1 品質獎頒證。
- 民國 84 年：實收資本額增至五十億一仟五百零七萬九仟零三十元。四月經投審會核准匯出美金三仟萬元作為正新橡膠(中國)有限公司之增資股本。
- 民國 85 年：實收資本額增至五十五億一仟五百零七萬九仟元。一月日本東洋橡膠公司加入正新橡膠(中國)有限公司之投資，使資本額增至美金七仟二百萬元，東洋佔 30%。八月經投審會核准匯出美金二百五十萬元與日本東洋橡膠合資設立「正東機械(昆山)有限公司」資本額美金五百萬元，本公司佔 50%。廈門正新二期工程完成，正式投入生產。
- 民國 86 年：實收資本額增至六十億六仟八百二十四萬五仟六百二十元。5 月 29 日通過 QS9000 之品質認證。七月中國正新建廠完成，正式投入生產營運。七月經投審會核准於開曼群島設立 MAXXIS INTERNATIONAL CO., LTD. 間接投資廈門正新橡膠工業有限公司。
- 民國 87 年：實收資本額增至六十七億九仟六百四十三萬五仟零九十元。十月經投審會核准經由子公司 MAXXIS INTERNATIONAL CO., LTD 間接投資天津大豐橡膠工業有限公司，資本額壹仟貳佰萬美元。十月二十日本公司溪州分廠榮獲日本 TPM 第一類優秀賞。

- 民國 88 年：實收資本額增至七十四億七仟六百零七萬八仟六百元。十一月經由子公司美國正新公司於美國成立技術中心。
- 民國 89 年：實收資本額增至七十八億四仟九百八十八萬二仟五百三十元。十月榮獲中華民國國家品質獎。十一月榮獲經濟部工業局頒發工業減廢推行優良獎。十二月榮獲中華民國提案協會頒發團體金獎。
- 民國 90 年：實收資本額增至八十三億六仟一十二萬四仟八百九十元。十二月本公司溪州廠榮獲日本 TPM 第一類優秀繼續賞。
- 民國 91 年：3 月 26 日投審會核准本公司經由子公司 CST TRADING LTD. 間接增資正新橡膠(中國)有限公司美金 2,000 萬元。MAXXIS 輪胎榮獲富比士雜誌評選為 2002 年全球優良經營企業獎。資本額增至八十八億六仟一百七十三萬二仟三百八十元。十一月一日投審會核准間接投資設立廈門正新海燕輪胎有限公司，十二月三十一日核准投資設立泰國正新公司 (MAXXIS INTERNATIONAL (THAILAND) CO., LTD)。
- 民國 92 年：3 月 6 日泰國正新(MIT)正式破土建廠。9 月 23 日本公司 MAXXIS 品牌榮登由經濟部及國際品牌顧問公司 (INTERBRAND GROUP) 策劃的台灣十大國際品牌，名列第五名，其品牌價值約美元 2.56 億。此外，正新公司至 92 年底資本額增至九十五億七千零六十七萬九百七十元。
- 民國 93 年：廈門正新海燕輪胎及泰國正新 (MIT) 已建廠完成進入試車試產階段。10 月 4 日本公司 MAXXIS 品牌榮獲 2004 台灣十大國際品牌第六名，品牌價值新台幣 94.02 億元。此外，本公司實收資本額增至一百零四億八千九百四十五萬五千三百八十元。
- 民國 94 年：泰國正新第一階段已全能生產，每日生產 6,000 條轎車胎。廈門正新海燕輪胎每日生產 700 條全鋼絲卡汽車胎。本公司 MAXXIS 品牌蟬連 2005 台灣十大國際品牌，品牌價值 2.64 億美元。此外，本公司實收資本額增至一百一十三億八千一百零五萬九仟零八十元。
- 民國 95 年：台灣正新研發中心新建完工即將落成使用。泰國正新及廈門正新海燕產能已擴充完成。越南正新開始建廠。MAXXIS 品牌再度榮獲 2006 年台灣十大國際品牌，品牌價值為美金 2.71 億元。本公司實收資本額增至一百二十一億七千七百七十三萬三仟二百二十元。
- 民國 96 年：越南正新第一期建廠即將完成，已於 3 月份開始試投產，預計 8 月份正式投產。廈門正新實業於 1 月開始生產營運。本公司 MAXXIS 品牌蟬連 2007 台灣十大國際品牌，品牌價值 3.09 億美元。本公司實收資本額增至一百三十億三千零一十七萬四千五百四十元。
- 民國 97 年：興建泰國正新(MIT)B 廠，中國正新、廈門正新海燕產能已提升，越南正新已全能生產。本公司 MAXXIS 品牌蟬連 2008 台灣十大國際品牌，品牌價值 3.46 億美元。本公司實收資本額增至一百四十九億八千四百七十萬零七百二十元。
- 民國 98 年：泰國正新(MIT)B 廠第一階段已完工，於 3 月份開始試投產，5 月份正式投產。11 月 13 日投審會核准本公司經由 MAXXIS International Co., Ltd. 間接投資設立正新(廈門)汽車國際文化中心有限公司美金 2,000 萬元。12 月 16 日投審會核准本公司之子公司承購日商東

洋橡膠株式會社持有正新橡膠(中國)有限公司 22.36%之股權。本公司 MAXXIS 品牌蟬連 2009 台灣十大國際品牌，品牌價值 3.45 億美元。本公司實收資本額增至一百六十四億八千三百一十七萬零七百九十元。

民國 99 年：4 月 16 日投審會核准本公司經由子公司 MAXXIS International Co., Ltd. 間接增資廈門正新橡膠工業有限公司美金 3,000 萬元。4 月 23 日投審會核准本公司經由子公司 CST Trading Limited 間接投資設立正新橡膠(重慶)有限公司美金 3,000 萬元，並於 6 月破土。10 月份斗六廠及廈門集美廠破土。11 月 30 日投審會核准本公司經由子公司 MAXXIS International Co., Ltd. 間接增資廈門正新橡膠工業有限公司美金 4,500 萬元。本公司 MAXXIS 品牌蟬連 2010 台灣十大國際品牌，品牌價值 3.91 億美元。本公司實收資本額增至二百零六億三百九十六萬三千四百九十元。

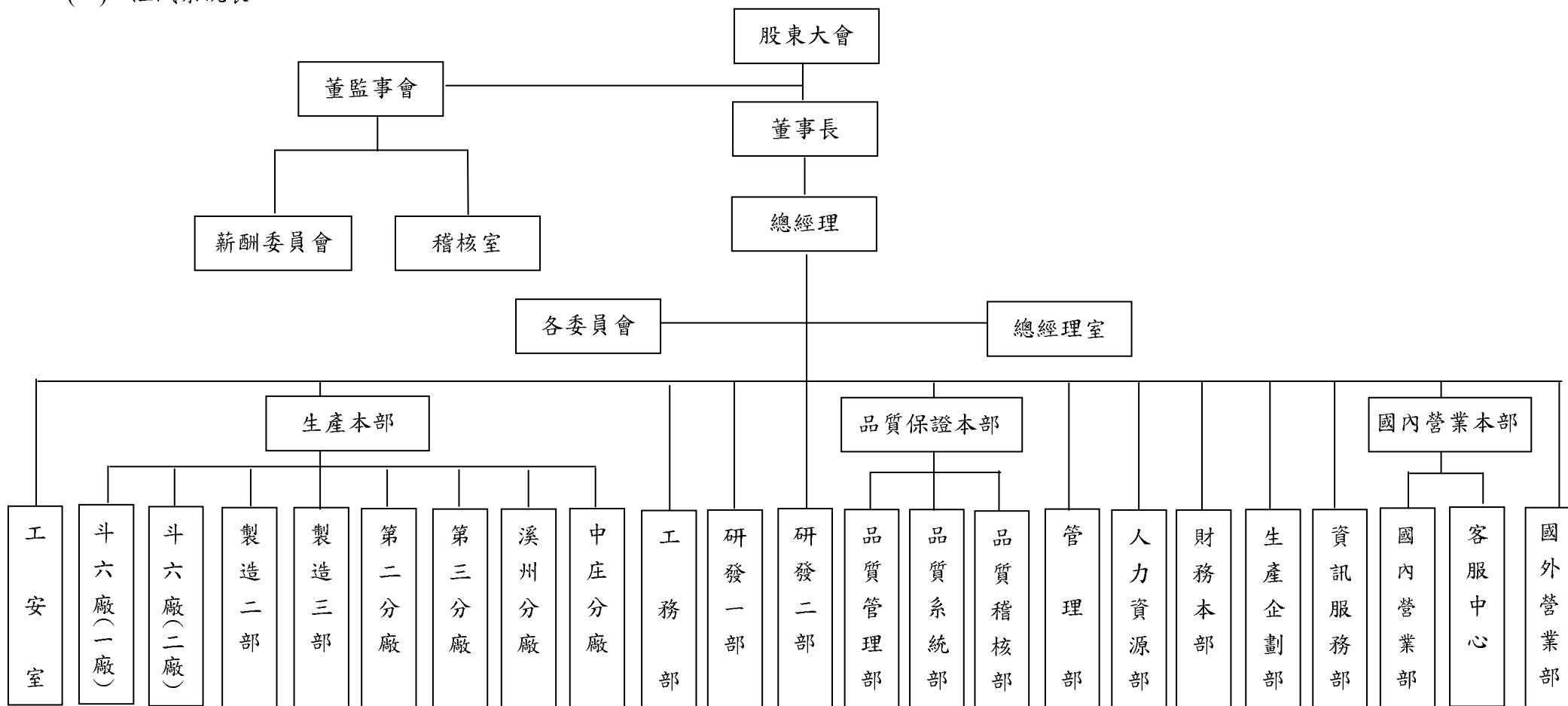
民國 100 年：2 月 17 日董事會通過經由子公司正新橡膠中國有限公司投資增資正新橡膠(重慶)有限公司美金 5,000 萬元。8 月 11 日投審會核准本公司經由子公司 MAXXIS International Co., Ltd. 間接增資廈門正新輪胎海燕有限公司美金 1,800 萬元。7 月 19 日董事會通過設立薪資報酬委員會。10 月 20 日投審會核准本公司經由子公司 MAXXIS International (HK) Ltd.，間接增資漳州橡膠工業有限公司人民幣 17,000 萬元。12 月 6 日董事會通過經由子公司 MAXXIS Trading Ltd.，對正新橡膠(越南)工業有限公司增資美金 1,500 萬元。本公司 MAXXIS 品牌蟬連 2011 台灣十大國際品牌，品牌價值 3.35 億美元。本公司實收資本額增至二百四十七億二仟四百七十五萬六千一百九十元。

民國 101 年：3 月 1 日董事會通過經由子公司正新橡膠中國有限公司投資增資正新橡膠(重慶)有限公司美金 2,000 萬元。本公司 MAXXIS 品牌蟬連 2012 台灣十大國際品牌，品牌價值 3.31 億美元。本公司實收資本額增至二百八十一億八仟六百二十二萬二千零六十元。

民國 102 年：11 月 26 日投審會核准本公司經由子公司 MAXXIS International (HK) Ltd.，間接增資漳州橡膠工業有限公司人民幣 7,500 萬元。本公司 MAXXIS 品牌蟬連 2013 台灣十大國際品牌，品牌價值 3.7 億美元。榮獲 2013 年富比士亞太最佳上市公司前 50 強。本公司實收資本額增至三百二十四億一仟四百一十五萬五千三百六十元。

民國 103 年：5 月 13 日董事會通過於印尼 Greenland International Industrial Center 取得土地使用權。

參、公司組織
 (一) 組織系統表



(二)各主要部門所營業務

部 門	所 營 業 務
管理部	原物料除外之各項採購及庶務管理
人力資源部	人事薪資福利及教育訓練
生產企劃部	生產及銷售計劃之協調管理及原材料、製成品之儲存搬運管理
財務本部	營運資金管理及公司會計制度、會計帳務之管理
資訊服務部	公司電腦化之推行及電腦資料、電腦軟體之安全管制
稽核室	稽核、評估各部門機能運作及內部控制制度之實施
總經理室	公司中、長期發展策略之規劃與原材料採購等事項
國內營業本部	國內營業之政策擬訂及目標設定
國內營業部	各種車輛用輪胎或橡膠製品於國內市場之銷售方針及計劃執行
客服中心	客戶退回品故障鑑定處理及管理
國外營業部	全球(台灣除外)推廣銷售方針及推銷制度之計劃執行與管理
研發一部	橡膠材料及配方之研究開發，設計材料及配方之驗證
研發二部	輪胎結構及花紋之研究開發，設計結構及花紋之驗證
品保本部	全公司品質保證制度、品質改善及標準化之規劃、推動與管理
品質管理部	中間工程標準化活動、製程稽核計劃、執行與管理
品質系統部	品質管理系統建立、維護與管理
品質稽核部	品質管理系統內、外部稽核計劃對應、執行與管理
工務部	機械設備之開發設計繪圖、製造、安裝保全與改善
生產本部	執行或審核製造各部、各分廠等部門之一切營運之協調中心及研究計劃事項
工安室	規劃、督導各部門之勞工安全衛生及環境保護之管理事項
製造二部	機車、工業車輛、農業機械、轎車及卡客車用輪胎之生產製造
製造三部	轎車、工業車輛、農業機械、戰車及卡客車用輪胎之生產製造
第二分廠	工業用橡膠製品之生產製造

第三分廠	各種車胎用內胎之生產製造
中庄分廠	自行車用輪胎之生產製造
溪州分廠	膠料混練製造及機車、農工業用車、沙灘車之輪胎生產製造
斗六廠(一廠)	膠料混練製造、簾布鋼帶上膠生產製造
斗六廠(二廠)	輻射層輪胎之生產製造

二、董事、監察人、總經理、副總經理、協理、各部門及分支機構主管資料

103年4月19日

(一) 董事及監察人資料

職稱 (註一)	姓名	選(就)任日期	任期	初次選任日期 (註二)	選任時持有股份		現在持有股份		配偶、未成年子女 現在持有股份		利用他人名義 持有股份		主要經(學) 歷(註三)	目前兼任 其他公司 之職務	具配偶或二親等以 內關係之其他主 管、董事或監察人		
					股數	持股 比率	股數	持股 比率	股數	持股 比率	股數	持股 比率			股數	持股 比率	職稱
董事長	羅 結	100.06.15	3年	76.04.25	145,169,181	7.05%	224,163,978	6.92%	0	0%	無	無	正新橡膠公司董 事長	無	董 事 監察人	陳榮華 陳秀雄 羅才仁 羅銘鈺	一親等
副董事長	羅才仁	100.06.15	3年	76.04.25	158,038,012	7.67%	429,225,502	13.24%	33,296,793	1.03%	無	無	涅乃克技術學院 行銷與材料管理 系畢業	無	董 事 董 事 監察人	羅 結 陳榮華 陳秀雄 羅銘鈺	一親等 二親等 二親等
董 事	陳榮華	100.06.15	3年	82.04.17	15,088,541	0.73%	40,570,531	1.25%	224,792,443	6.94%	無	無	雲林科技大學博 士	無	董 事 董 事 監察人	羅 結 陳秀雄 羅才仁 羅銘鈺	一親等 二親等 二親等 配偶
董 事	陳秀雄	100.06.15	3年	85.04.23	33,362,711	1.62%	57,819,456	1.78%	184,543,516	5.69%	6,000,000	0%	靜崗大學工業化 學系畢業	無	董 事 董 事 監察人	羅 結 陳榮華 羅才仁 羅銘鈺	一親等 二親等 二親等
董 事	蔡寬政	100.06.15	3年	82.04.17	5,265,343	0.26%	6,967,457	0.22%	3,138,116	0.10%	無	無	淡江大學物理系 畢業	無	無	無	無
董 事	弘益投資股 份有限公司	100.06.15	3年	97.06.13	7,075,830	0.34%	11,131,695	0.34%	0	0%	無	無					
	代表人： 李進昌	100.06.15	3年	97.06.13			24,874	0%	725	0%	無	無	南亞工專機械工 程科畢業	無	無	無	無
董 事	弘益投資股 份有限公司	100.06.15	3年	97.06.13	7,075,830	0.34%	11,131,695	0.34%	0	0%	無	無					
	代表人： 吳軒妙	100.06.15	3年	97.06.13			127,885	0%	30,897	0%	無	無	逢甲大學財稅系 畢業	無	無	無	無
董 事	弘益投資股 份有限公司	100.06.15	3年	97.06.13	7,075,830	0.34%	11,131,695	0.34%	0	0%	無	無					
	代表人： 林鴻瑜	100.06.15	3年	97.06.13			433	0%	7,553	0%	無	無	台北工專化學工 程科畢業	無	無	無	無
董 事	弘益投資股 份有限公司	100.06.15	3年	97.06.13	7,075,830	0.34%	11,131,695	0.34%	0	0%	無	無					
	代表人： 曾永耀	100.06.15	3年	97.06.13			31,629	0%	1,112	0%	無	無	南台工專機械工 程科畢業	無	無	無	無

103年4月19日

職稱 (註一)	姓名	選(就)任日期	任期	初次選任日期(註二)	選任時持有股份		現在持有股份		配偶、未成年子女 現在持有股份		利用他人名義 持有股份		主要經(學)歷(註三)	目前兼任其他 公司之職務	具配偶或二親等以 內關係之其他主 管、董事或監察人		
					股數	持股 比率	股數	持股 比率	股數	持股 比率	股數	持股 比率			股數	持股 比率	職稱
監察人	羅銘鈺	100.06.15	3年	91.05.29	74,937,762	3.64%	224,792,443	6.94%	40,570,531	1.25%	6,000,000	0%	正新橡膠工業 (股)監察人	無	董事長 董事	羅結 羅才仁 陳秀雄 陳榮華	一親等 二親等 二親等 配偶
監察人	曾崧柱	100.06.15	3年	91.05.29	3,488,801	0.17%	17,088,580	0.53%	0	0%	無	無	美利達工業 (股)公司董事 長	美利達工業(股) 公司董事長	無	無	無

註一：屬法人股東代表者，應註明法人股東名稱並應填列下表一。

註二：填列首次擔任公司董事或監察人之時間，如有中斷情事，應附註說明。

註三：與擔任目前職位相關之經歷，如於前揭期間曾於查核簽證會計師事務所或關係企業任職，應註明其擔任之職稱及負責之職務。

表一 法人股東之主要股東

法人股東名稱	法人股東之主要股東
弘益投資股份有限公司	羅明和(20%)；羅才仁(15%)；羅銘鈴(12.5%)；羅銘鈺(12.5%)；羅結(10%)；陳榮華(10%)；陳秀雄(10%)

(二) 董事、監察人所具專業知識及獨立性之情形

姓名	條件	是否具有五年以上工作經驗及下列專業資格			符合獨立性情形 (註1)										兼任其他公開發行公司獨立董事家數
		商務、財務、會計或公司業務所須相關科系之公私立大專院校講師以上	法官、檢察官、律師、會計師或其他與公司業務所需之國家考試及格領有證書之專門職業及技術人員	商務、財務、會計或公司業務所須之工作經驗	1	2	3	4	5	6	7	8	9	10	
羅結	否	否	是					√		√			√	√	不適用
羅才仁	否	否	是					√		√			√	√	不適用
陳秀雄	否	否	是					√		√			√	√	不適用
陳榮華	否	否	是					√		√			√	√	不適用
蔡寬政	否	否	是			√	√	√	√	√	√	√	√	√	不適用
弘益投資股份有限公司代表人：李進昌	否	否	是			√	√	√		√	√	√			不適用
弘益投資股份有限公司代表人：吳軒妙	否	否	是			√	√	√		√	√	√			不適用
弘益投資股份有限公司代表人：林鴻瑜	否	否	是			√	√	√	√	√	√	√			不適用
弘益投資股份有限公司代表人：曾永耀	否	否	是			√	√	√	√	√	√	√			不適用
羅銘鈺	否	否	是	√				√	√	√			√	√	不適用
曾崧柱	否	否	是	√		√	√	√		√	√	√	√	√	不適用

註1：各董事、監察人於選任前二年及任職期間符合下述各條件者，請於各條件代號下方空格中打“√”。

- (1)非為公司或其關係企業之受僱人。
- (2)非公司或其關係企業之董事、監察人(但如為公司或其母公司、公司直接及間接持有表決權之股份超過百分之五十之子公司之獨立董事者，不在此限)。
- (3)非本人及其配偶、未成年子女或以他人名義持有公司已發行股份總額百分之一以上或持股前十名之自然人股東。
- (4)非前三款所列人員之配偶、二親等以內親屬或三親等以內直系血親親屬。
- (5)非直接持有公司已發行股份總額百分之五以上法人股東之董事、監察人或受僱人，或持股前五名法人股東之董事、監察人或受僱人。
- (6)非與公司有財務或業務往來之特定公司或機構之董事(理事)、監察人(監事)、經理人或持股百分之五以上股東。
- (7)非為公司或關係企業提供商務、財務、會計等服務或諮詢之專業人士、獨資、合夥、公司或機構之企業主、合夥人、董事(理事)、監察人(監事)、經理人及其配偶。但依股票上市或於證券商營業處所買賣公司薪資報酬委員會設置及行使職權辦法第七條履行職權之薪資報酬委員會成員，不在此限。
- (8)未與其他董事間具有配偶或二親等以內之親屬關係。
- (9)未有公司法第30條各款情事之一。
- (10)未有公司法第27條規定以政府、法人或其代表人當選。

註2：擔任公司獨立董事或獨立監察人者，如有兼任其他公司獨立董事或獨立監察人情事，應備註說明兼任家數。

(三) 總經理、副總經理、協理、各部門及分支機構主管資料

103年4月19日

職稱	姓名	選(就)任日期	持有股份		配偶、未成年子女持有股份		主要經(學)歷	目前兼任其他公司之職務	具配偶或二親等以內關係之經理人		
			股數	持股比率	股數	持股比率			職稱	姓名	關係
總經理(台灣)	陳榮華	81.08.01	40,570,531	1.25%	224,792,443	6.94%	雲林科技大學博士	無	總經理 總經理	陳秀雄 羅才仁	配偶之二親等 配偶之二親等
總經理(廈門)	陳秀雄	86.04.01	57,819,456	1.78%	184,543,516	5.69%	靜崗大學工業化學系畢業	無	總經理 總經理	陳榮華 羅才仁	配偶之二親等 配偶之二親等
副總經理	吳軒妙	94.04.01	127,885	0.00%	30,897	0.00%	逢甲大學財稅系畢業	無	無	無	無
副總經理	林鴻瑜	96.02.01	433	0.00%	7,553	0.00%	台北工專化學工程科畢業	無	無	無	無
副總經理	李進昌	96.02.01	24,874	0.00%	725	0.00%	南亞工專機械工程科畢業	無	無	無	無
副總經理	翁明純	96.02.01	27,095	0.00%	0	0.00%	逢甲大學企業管理系畢業	無	無	無	無
副總經理	黃重仁	96.02.01	10,882	0.00%	165	0.00%	東海大學工業工程系畢業	無	無	無	無
副總經理	彭文星	96.02.01	4,326	0.00%	0	0.00%	龍華工專機械工程科畢業	無	無	無	無
副總經理	曾永耀	96.02.01	31,629	0.00%	1,112	0.00%	南台工專機械工程科畢業	無	無	無	無
副總經理	黃介相	97.07.01	233,322	0.01%	0	0.00%	廈門正新橡膠工業有限公司副總	無	無	無	無
副總經理	許智明	101.04.01	844	0.00%	12,615,356	0.39%	清華大學電機工程博士	無	總經理	陳秀雄	配偶之一親等
副總經理	林鈺榆	101.08.01	2,242	0.00%	2,793	0.00%	台北工專工業工程科畢業	無	無	無	無
副總經理(註1)	廖正耀	102.08.01	400	0.00%	0	0.00%	台中商專應用外語科畢業	無	無	無	無
協理	林振杰	83.04.01	4,997	0.00%	22,987	0.00%	中原大學工業工程系畢業	無	無	無	無
協理	林震華	86.05.01	5,000	0.00%	0	0.00%	東吳大學經濟系畢業	無	無	無	無
協理	魏啟江	87.09.01	0	0.00%	0	0.00%	政治大學文學系畢業	無	無	無	無
協理	李宏格	96.09.01	0	0.00%	0	0.00%	勤益工專機械工程科畢業	無	無	無	無
協理	賴國地	97.02.29	2,438	0.00%	0	0.00%	淡水工商管理專科會計統計科畢業	無	無	無	無
協理	劉灶生	97.02.29	4,326	0.00%	0	0.00%	雲林科技大學企業管理所碩士畢業	無	無	無	無

職稱	姓名	選(就)任日期	持有股份		配偶、未成年子女持有股份		主要經(學)歷	目前兼任其他公司之職務	具配偶或二親等以內關係之經理人		
			股數	持股比率	股數	持股比率			職稱	姓名	關係
協理	何進芳	97.07.01	0	0.00%	0	0.00%	台北工業技術學院化工技術系畢業	無	無	無	無
協理	林金泉	99.05.01	0	0.00%	0	0.00%	交通大學機械工程研究所碩士畢業	無	無	無	無
協理	張傳順	99.05.01	0	0.00%	9,197	0.00%	勤益工專工業管理科畢業	無	無	無	無
協理	毛玉福	99.05.01	0	0.00%	0	0.00%	輔仁大學國際貿易系畢業	無	無	無	無
協理	蕭政武	99.11.01	0	0.00%	0	0.00%	沙鹿高工機工科畢業	無	無	無	無
協理	黃國材	99.04.01	55,195	0.00%	9,243	0.00%	中興大學化學系畢業	無	無	無	無
協理	黃揚勳	99.04.01	0	0.00%	0	0.00%	台灣大學政治學研究所碩士畢業	無	無	無	無
協理	魏欽賢	99.09.13	0	0.00%	0	0.00%	廈門正新橡膠工業有限公司協理	無	無	無	無
協理	陳瑩光	99.09.13	27,884	0.00%	4,604	0.00%	台北工專化工科畢業	無	無	無	無
協理	江世斌	99.09.13	0	0.00%	0	0.00%	曉陽商工商業科畢業	無	無	無	無
協理	張吉榮	101.08.01	0	0.00%	0	0.00%	逢甲大學機械工程系畢業	無	無	無	無
協理	張金陸	101.08.01	0	0.00%	0	0.00%	亞東工專機械工程科畢業	無	無	無	無
協理	劉清忠	101.08.01	0	0.00%	396	0.00%	逢甲大學工業工程系畢業	無	無	無	無
協理	羅振榮	101.08.01	189	0.00%	0	0.00%	建國工專電機工程科畢業	無	無	無	無
協理	羅永勵	101.08.01	0	0.00%	0	0.00%	逢甲大學財稅系畢業	無	無	無	無
協理(註2)	陳書育	102.08.01	0	0.00%	0	0.00%	大葉大學食品化工碩士畢業	無	無	無	無
會計主管	羅永勵	99.06.08	0	0.00%	0	0.00%	逢甲大學財稅系畢業	無	無	無	無
財務主管	羅永勵	99.07.19	0	0.00%	0	0.00%	逢甲大學財稅系畢業	無	無	無	無

註1:廖正耀協理於102.08.01升任為副總經理。

註2:陳書育經理於102.08.01升任為協理。

(四)董事、監察人、總經理及副總經理之酬金

1. 董事之酬金

102年12月31日 單位：新台幣仟元

職稱	姓名	董 事 酬 金								兼 任 員 工 領 取 相 關 酬 金								A、B、C、D、E、F及G等七項總額占稅後純益之比例	有無領取來自子公司外投資業酬									
		報酬(A)		退職退休金(B)		盈餘分配之酬勞(C)		業務執行費用(D)		薪資、獎金及特支費等(E)		退職退休金(F)		盈餘分配員工紅利(G)						員工認股權憑證得認購股數(H)								
		本公司	合併報表內所有公司	本公司	合併報表內所有公司	本公司	合併報表內所有公司	本公司	合併報表內所有公司	本公司	合併報表內所有公司	本公司	合併報表內所有公司	本公司		合併報表內所有公司				本公司	合併報表內所有公司	本公司	合併報表內所有公司					
董事長	羅結																											
副董事長	羅才仁																											
董事	陳榮華																											
董事	陳秀雄																											
董事	蔡寬政																											
董事	弘益投資股份有限公司 代表人： 李進昌	0	0	0	0	450,729	450,729	180	180	2.43%	2.42%	72,265	72,265	1,051	1,051	717	0	717	0	0	0			2.83%	2.82%		0	
董事	弘益投資股份有限公司 代表人： 吳軒妙																											
董事	弘益投資股份有限公司 代表人： 林鴻瑜																											
董事	弘益投資股份有限公司 代表人： 曾永耀																											

酬金級距表

給付本公司各個董事酬金級距	董事姓名			
	前四項酬金總額(A+B+C+D)		前七項酬金總額(A+B+C+D+E+F+G)	
	本公司	合併報表內所有公司 I	本公司	合併報表內所有公司 J
低於 2,000,000 元	-	-	-	-
2,000,000 元 (含) ~ 5,000,000 元	-	-	-	-
5,000,000 元 (含) ~ 10,000,000 元	-	-	-	-
10,000,000 元 (含) ~ 15,000,000 元	-	-	-	-
15,000,000 元 (含) ~ 30,000,000 元	蔡寬政	蔡寬政	蔡寬政	蔡寬政
30,000,000 元 (含) ~ 50,000,000 元	-	-	-	-
50,000,000 元 (含) ~ 100,000,000 元	羅才仁、陳榮華、陳秀雄	羅才仁、陳榮華、陳秀雄	羅才仁、陳榮華、陳秀雄	羅才仁、陳榮華、陳秀雄
100,000,000 元以上	羅結、弘益投資股份有限公司	羅結、弘益投資股份有限公司	羅結、弘益投資股份有限公司	羅結、弘益投資股份有限公司
總計	6 人	6 人	6 人	6 人

* 本表所揭露酬金內容與所得稅法之所得概念不同，故本表目的係作為資訊揭露之用，不作課稅之用。

2. 監察人之酬金

102年12月31日 單位：新台幣仟元

職稱	姓名	監察人酬金						A、B及C等三項總額占稅後純益之比例		有無領取來自子公司以外轉投資事業酬金
		報酬(A)		盈餘分配之酬勞(B)		業務執行費用(C)		本公司	合併報表內所有公司(註5)	
		本公司	合併報表內所有公司(註5)	本公司	合併報表內所有公司(註5)	本公司	合併報表內所有公司(註5)			
監察人	羅銘鈺	0	0	50,081	50,081	32	32	0.27%	0.27%	0
監察人	曾崧柱									

酬金級距表

給付本公司各個監察人酬金級距	監察人姓名	
	前三項酬金總額(A+B+C)	
	本公司	合併報表內所有公司 D
低於 2,000,000 元	-	-
2,000,000 元 (含) ~ 5,000,000 元	-	-
5,000,000 元 (含) ~ 10,000,000 元	-	-
10,000,000 元 (含) ~ 15,000,000 元	-	-
15,000,000 元 (含) ~ 30,000,000 元	羅銘鈺、曾崧柱	羅銘鈺、曾崧柱
30,000,000 元 (含) ~ 50,000,000 元	-	-
50,000,000 元 (含) ~ 100,000,000 元	-	-
100,000,000 元以上	-	-
總計	2 人	2 人

*本表所揭露酬金內容與所得稅法之所得概念不同，故本表目的係作為資訊揭露之用，不作課稅之用。

3. 總經理及副總經理之酬金

102年12月31日 單位：新台幣仟元

職稱	姓名	薪資(A)		退職退休金(B)		獎金及特支費等等(C)		盈餘分配之員工紅利金額(D)				A、B、C及D等四項總額占稅後純益之比例(%)		取得員工認股權憑證數額		有無領取來自子公司以外轉投資事業酬金
		本公司	合併報表內所有公司	本公司	合併報表內所有公司	本公司	合併報表內所有公司	本公司		合併報表內所有公司		本公司	合併報表內所有公司	本公司	合併報表內所有公司	
								現金紅利金額	股票紅利金額	現金紅利金額	股票紅利金額					
總經理(台灣)	陳榮華	26,073	26,073	1,043	1,043	49,334	49,334	1,166	0	1,166	0	0.42%	0.42%	0	0	0
總經理(廈門)	陳秀雄															
副總經理	吳軒妙															
副總經理	林鴻瑜															
副總經理	翁明純															
副總經理	黃重仁															
副總經理	彭文星															
副總經理	曾永耀															
副總經理	李進昌															
副總經理	黃介相															
副總經理	許智明															
副總經理	林鈺榆															
副總經理	廖正耀															

酬金級距表

給付本公司各個總經理及副總經理酬金級距	總經理及副總經理姓名	
	本公司	合併報表內所有公司 E
低於 2,000,000 元	-	-
2,000,000 元 (含) ~ 5,000,000 元	吳軒妙、林鴻瑜、翁明純、黃重仁、許智明 彭文星、曾永耀、李進昌、黃介相、林鈺榆、廖正耀	吳軒妙、林鴻瑜、翁明純、黃重仁、許智明 彭文星、曾永耀、李進昌、黃介相、林鈺榆、廖正耀
5,000,000 元 (含) ~ 10,000,000 元	-	-
10,000,000 元 (含) ~ 15,000,000 元	陳榮華、陳秀雄	陳榮華、陳秀雄
15,000,000 元 (含) ~ 30,000,000 元	-	-
30,000,000 元 (含) ~ 50,000,000 元	-	-
50,000,000 元 (含) ~ 100,000,000 元	-	-
100,000,000 元以上	-	-
總計	13 人	13 人

*本表所揭露酬金內容與所得稅法之所得概念不同，故本表目的係作為資訊揭露之用，不作課稅之用。

(五)配發員工紅利之經理人姓名及配發情形

102年12月31日 單位：新台幣仟元

	職稱	姓名	股票紅利金額	現金紅利金額	總計	總額占稅後純益之比例(%)
經理人	總經理	陳榮華	0	3,138	3,138	0.017%
	總經理	陳秀雄				
	副總經理	吳軒妙				
	副總經理	林鴻瑜				
	副總經理	翁明純				
	副總經理	黃重仁				
	副總經理	彭文星				
	副總經理	曾永耀				
	副總經理	李進昌				
	副總經理	黃介相				
	副總經理	許智明				
	副總經理	林鈺榆				
	副總經理(註1)	廖正耀				
	協理	林正杰				
	協理	林震華				
	協理	魏啟江				
	協理	林鈺榆				
	協理	廖正耀				
	協理	李宏格				
	協理	劉炆生				
	協理	賴國地				
	協理	何進芳				
	協理	林金泉				
	協理	張傳順				
	協理	毛玉福				
	協理	蕭政武				
	協理	黃國材				
	協理	黃揚勳				
	協理	魏欽賢				
	協理	陳瑩光				
	協理	江世斌				
	協理	張吉榮				
協理	張金陸					
協理	劉清忠					
協理	羅振榮					
協理	羅永勵					
協理(註2)	陳書育					
財務會計主管	羅永勵					

註1:廖正耀協理於102.08.01升任為副總經理。

註2:陳書育經理於102.08.01升任為協理。

(六)分別比較說明本公司及合併報表所有公司於最近二年度支付本公司董事、監察人、總經理、副總經理酬金總額占稅後純益比例之分析並說明給付酬金之政策、標準與組合、訂定酬金之程序、與經營績效及未來風險之關聯性。

1. 本公司董事、監察人、總經理及副總經理酬金總額占稅後純益比例之分析

單位：新台幣仟元：%

年度/項目	稅後純益	董事、監察人、總經理及副總經理之酬金占稅後純益比例
102 年度本公司	18,548,522	3.26%
102 年度合併報表	18,641,919	3.24%
101 年度本公司	15,928,385	3.26%
101 年度合併報表	16,001,378	3.24%

2. 給付酬金之政策、標準與組合、訂定酬金之程序、與經營績效及未來風險之關聯性

本公司給付酬金之政策，由薪酬委員會審議以該職位於同業市場中的薪資水平、於公司內該職位的權責範圍以及對公司營運目標的貢獻度給付酬金。訂定酬金之程序，除了參考公司整體營運績效，亦參考個人的績效達成率及對公司績效的貢獻度，並經董事會承認通過而給予合理的報酬。

三、公司治理運作情形

(一) 董事會運作情形

1. 102年(截至102.12.31日止)董事會共開會八次(A)，董事監察人出席情形如下：

職稱	姓名(註1)	實際出席 (列)次數(B)	委託出席 (列)次數	實際出席(列)率% 【B/A】(註2)	備註
董事長	羅結	6	2	75%	
副董事長	羅才仁	8	0	100%	
董事	陳榮華	8	0	100%	
董事	陳秀雄	8	0	100%	
董事	蔡寬政	6	2	75%	
董事	弘益投資股份有限公司 代表人：李進昌	7	1	88%	
董事	弘益投資股份有限公司 代表人：吳軒妙	8	0	100%	
董事	弘益投資股份有限公司 代表人：林鴻瑜	8	0	100%	
董事	弘益投資股份有限公司 代表人：曾永耀	8	0	100%	
監察人	羅銘鈺	5	0	63%	
監察人	曾崧柱	8	0	100%	

其他應記載事項：

- 一、證交法第14條之3所列事項暨其他經獨立董事反對或保留意見且有紀錄或書面聲明之董事會議決事項，應敘明董事會日期、期別、議案內容、所有獨立董事意見及公司對獨立董事意見之處理：無。
- 二、董事對利害關係議案迴避之執行情形，應敘明董事姓名、議案內容、應利益迴避原因以及參與表決情形：無。
- 三、當年度及最近年度加強董事會職能之目標(例如設立審計委員會、提昇資訊透明度等)與執行情形評估：
 - (1)本公司定期召開董事會並設有監察人列席董事會。
 - (2)本公司於公開資訊觀測站揭露董事進修情形、董監酬勞等資訊。
 - (3)另於本公司網站建置董事會重要決議事項、出席狀況及董監人員簡歷。

註1：董事、監察人屬法人者，應揭露法人股東名稱及其代表人姓名。

註2：(1)年度終了日前有董事監察人離職者，應於備註欄註明離職日期，實際出(列)席率(%)則以其在職期間董事會開會次數及其實際出(列)席次數計算之。

(2)年度終了日前，如有董事監察人改選者，應將新、舊任董事監察人均予以填列，並於備註欄註明該董事監察人為舊任、新任或連任及改選日期。實際出(列)席率(%)則以其在職期間董事會開會次數及其實際出(列)席次數計算之。

2. 董事會職能之目標

董事宜普遍具備執行職務所必須之知識、技能及素養。為達到公司治理之理想目標，董事會整體宜具備之能力如下：

- 營運判斷能力。
- 會計及財務分析能力。
- 經營管理能力(包括對子公司之經營管理)。
- 危機處理能力。

- 產業知識。
- 國際市場觀。
- 領導能力。
- 決策能力。

(二) 監察人參與董事會運作情形

102 年(截至 102.12.31 日止)董事會共開會八次(A)，列席情形如下：

職 稱	姓 名	實際出席(列) 次數(B)	委託出席 (列)次數	實際出席(列) 率%(B/A)(註)	備註
監 察 人	羅銘鈺	5	0	63%	
監 察 人	曾崧柱	8	0	100%	

其他應記載事項：

一、監察人之組成及職責：

(一)監察人與公司員工及股東之溝通情形(例如溝通管道、方式等)：監察人積極參與出席股東會並與股東互動良好。

(二)監察人與內部稽核主管及會計師之溝通情形(例如就公司財務、業務狀況進行溝通之事項、方式及結果等)：監察人與內部稽核主管及會計師就本公司年度財務報表以面談方式進行溝通，溝通狀況良好無任何異議。

二、監察人列席董事會如有陳述意見，應敘明董事會日期、期別、議案內容、董事會決議結果以及公司對監察人陳述意見之處理：無。

註：(1)年度終了日前有監察人離職者，應於備註欄註明離職日期，實際列席率(%)則以其在職期間實際列席次數計算之。

(2)年度終了日前，有監察人改選者，應將新、舊任監察人均予以填列，並於備註欄註明該監察人為舊任、新任或連任及改選日期。實際列席率(%)則以其在職期間實際列席次數計算之。

(3)審計委員會運作情形：不適用

(三) 公司治理運作情形與上市上櫃公司治理實務守則差異情形及原因

項目	運作情形	與上市上櫃公司治理實務守則差異情形及原因
一、公司股權結構及股東權益 (一)公司處理股東建議或糾紛等問題之方式 (二)公司掌握實際控制公司之主要股東及主要股東之最終控制者名單之情形 (三)公司建立與關係企業風險控管機制及防火牆之方式	(一)本公司為確保股東權益，設有專責人員處理股東建議、疑義及糾紛等事項。 (二)本公司目前主要股東大都為親屬所有，本公司可隨時掌握實際控制公司之主要股東名單，確保經營權之穩定性。 (三)本公司與關係企業間之人員、資產及財務之管理權責均明確區隔，除訂有子公司監理作業外，稽核人員並定期監督執行情形。	無
二、董事會之組成及職責 (一)公司設置獨立董事之情形 (二)定期評估簽證會計師獨立性之情形	(一)本公司依法令規定於 102 年度股東會修正公司章程，103 年設置獨立董事。 (二)本公司確實定期評估並確定會計師	無

項目	運作情形	與上市上櫃公司治理實務守則差異情形及原因
	之獨立性。	
三、建立與利害關係人溝通管道之情形	本公司與往來銀行及其他債權人、員工、客戶、供應商於網站上設置信箱，均有暢通之溝通管道，並尊重其應有之合法權益。	無
四、資訊公開 (一)公司架設網站，揭露財務業務及公司治理資訊之情形。 (二)公司採行其他資訊揭露之方式（如架設英文網站、指定專人負責公司資訊之蒐集及揭露、落實發言人制度、法人說明會過程放置公司網站等）	(一)本公司網站設有專人維護更新，並建置公司財務業務相關資訊，供股東及社會大眾等參考。 (二)本公司業已建立發言人制度，確保可能影響股東及利害關係人決策之資訊，及時允當揭露。並在公司網站提供如法說會影音文件檔等…各項投資人相關訊息。	無
五、公司設置提名或其他各類功能性委員會之運作情形	(一)本公司設置獨立董事提名制 (二)本公司設置薪酬委員會	無
六、公司如依據「上市上櫃公司治理實務守則」訂有公司治理實務守則者，請敘明其運作與所訂公司治理實務守則之差異情形： 本公司目前尚未訂定公司治理實務守則，係因本公司業已妥善建立內部控制及稽核制度，並已確實執行，控管功能尚稱健全。		
七、其他有助於瞭解公司治理運作情形之重要資訊（如董事及監察人進修之情形、董事出席及監察人列席董事會狀況、風險管理政策及風險衡量標準之執行情形、保護消費者或客戶政策之執行情形、董事對利害關係議案迴避之執行情形、公司為董事及監察人購買責任保險之情形及社會責任等）： (一)董事及監察人進修之情形：請詳見第 35 頁。 (二)董事出席及監察人列席董事會狀況：本公司皆符合相關規定且達到法定出席人數。請詳見第 25~26 頁。 (三)風險管理政策及風險衡量標準之執行情形：無。 (四)保護消費者或客戶政策之執行情形：本公司設有售後服務課、客服專區（網址： http://www.cst.com.tw ）及全國經銷商皆可提供消費者相關之諮詢及申訴。 (五)董事對利害關係議案迴避之執行情形：本公司董事秉持高度自律之原則，對董事會所列議案如涉有利害關係致損及公司利益之虞時，則不加入表決。 (六)公司為董事及監察人購買責任保險之情形及社會責任等：本公司業已配合公司治理實務守則第三十九條及第五十條規定，於本公司章程中新增為董事、監察人任期內就其執行事務範圍依法應負之賠償責任，為其購買責任保險。 (七)公司之社會責任：本公司除專注本業經營發展外，對於公司之社會責任如消費者權益及社會公益等，除長期耕耘外，並適時回饋社會大眾。 八、如有公司治理自評報告或委託其他專業機構之公司治理評鑑報告者，應敘明其自評（或委外評鑑）結果、主要缺失（或建議）事項及改善情形：無。		

(四) 公司薪資報酬委員會之組成、職責及運作情形

1. 本公司薪資報酬委員會職責：定期檢本公司董事、監察人及經理人年度及長期之績效目標與薪資報酬之政策、制度、標準與結構；定期評估本公司董事、監察人及經理人之績效目標達成情形，並訂定其個別薪資報酬之內容及數額。
2. 本公司薪資報酬委員會組成：本公司之薪資報酬委員會成立於民國一〇〇年七月十九日，截至民國一〇三年三月三十一日止，本公司薪資報酬委員會成員資料如下：

身份別 (註1)	姓名	是否具有五年以上工作經驗 及下列專業資格			符合獨立性情形(註2)								兼任其他 公開發行 公司薪資 報酬委員 家數	備註 (註3)
		商務、法 務、會計 或公司業 務所需相 關料系之 公私立大 專院校講 師以上	法官、檢 察官、律 師、會計 師或與其 他與公司 業務所需 之國家考 試及領有 證書及專 門職業技 術人員	具有商 務、法 務、財 會或公 司業務 之專業 經驗	1	2	3	4	5	6	7	8		
其他	涂春永	是	否	是	V	V	V	V	V	V	V	V	0	不適用
其他	許恩得	是	是	否	V	V	V	V	V	V	V	V	6	不適用
董事	林鴻瑜	否	否	是			V	V	V	V	V	V	0	是

註1：身分別請填列係為董事、獨立董事或其他。

註2：各成員於選任前二年及任職期間符合下述各條件者，請於各條件代號下方空格中打“V”。

- (1) 非為公司或其關係企業之受僱人。
- (2) 非公司或其關係企業之董事、監察人。但如為公司或其母公司、公司直接及間接持有表決權之股份超過百分之五十之子公司之獨立董事者，不在此限。
- (3) 非本人及其配偶、未成年子女或以他人名義持有公司已發行股份總額百分之一以上或持股前十名之自然人股東。
- (4) 非前三款所列人員之配偶、二親等以內親屬或三親等以內直系血親。
- (5) 非直接持有公司已發行股份總額百分之五以上法人股東之董事、監察人或受僱人，或持股前五名法人股東之董事、監察人或受僱人。
- (6) 非與公司有財務或業務往來之特定公司或機構之董事(理事)、監察人(監事)、經理人或持股百分之五以上股東。
- (7) 非為公司或其關係企業提供商務、法務、財務、會計等服務或諮詢之專業人士、獨資、合夥、公司或機構之企業主、合夥人、董事(理事)、監察人(監事)、經理人及其配偶。
- (8) 未有公司法第30條各款情事之一。

註3：若成員身分別係為董事，請說明是否符合「股票上市或於證券商營業處所買賣公司薪資委員會設置及行使職權辦法」第6條第5項之規定。

3. 薪資報酬委員會運作情形資訊：

本屆委員任期自 100 年 7 月 19 日至 103 年 6 月 14 日；102 年度薪資報酬委員會開會 3 次(A)，委員資格及出席情形如下：

職稱	姓名	實際出席次數(B)	委託出席次數	實際出席率(%) (B/A) (註)	備註
召集人	涂春永	3	0	100%	
委員	許恩得	3	0	100%	
委員	林鴻瑜	3	0	100%	林委員為一般董事，依薪酬委員會職權辦法第 4 條第 3 項規定於 103.03.19 解任。董事會另聘薪酬委員後，再行公告。
其他應記載事項：					
<p>一、董事會如不採納或修正薪資報酬委員會之建議，應敘明董事會日期、期別、議案內容、董事會決議結果以及公司對薪資報酬委員會意見之處理：無。</p> <p>二、薪資報酬委員會之議決事項，如成員有反對或保留意見且有紀錄或書面聲明者，應敘明薪資報酬委員會日期、期別、議案內容、所有成員意見及對成員意見之處理：無。</p>					

註：

- (1) 年度終了日前有薪資報酬委員會成員離職者，應於備註欄註明離職日期，實際出席率(%)則以其在職期間薪資報酬委員會開會次數及其實際出席次數計算之。
- (2) 年度終了日前，有薪資報酬委員會改選者，應將新、舊任薪資報酬委員會成員均予以填列，並於備註欄註明該成員為舊任、新任或連任及改選日期。實際出席率(%)則以其在職期間薪資報酬委員會開會次數及其實際出席次數計算之。

4. 本公司薪資報酬委員會其他應記載事項：

- (1) 董事會如不採納或修正薪資報酬委員會之建議，應敘明董事會日期、期別、議案內容、董事會決議結果以及公司對薪資報酬委員會意見之處理：無此情形。
- (2) 薪資報酬委員會之議決事項，如成員有反對或保留意見且有紀錄或書面聲明者，應敘明薪資報酬委員會日期、期別、議案內容：無此情形。

(六)履行社會責任情形：

項目	運作情形	與上市上櫃公司企業社會責任實務守則差異情形及原因
<p>一、落實推動公司治理</p> <p>(一) 公司訂定企業社會責任政策或制度，以及檢討實施成效之情形。</p> <p>(二) 公司設置推動企業社會責任專(兼)職單位之運作情形。</p> <p>(三) 公司定期舉辦董事、監察人與員工之企業倫理教育訓練及宣導事項，並將其與員工績效考核系統結合，設立明確有效之獎勵及懲戒制度之情形。</p>	<p>(一)本公司致力於推動企業社會責任且定期檢討審視實際執行後之情形與成效。</p> <p>(二)每年舉辦「正新瑪吉斯合庫金控盃桌球賽」、「正新瑪吉斯第一金控盃網球賽」，提倡全民運動。</p> <p>由國內營業部及行銷企劃部等執行推動企業社會責任。</p> <p>(三)本公司定期舉辦員工教育訓練，提升員工企業倫理觀念，並依照考核結果提報獎勵或懲處，以激勵員工與企業共同成長。</p>	<p>無</p>
<p>二、發展永續環境</p> <p>(一) 公司致力於提升各項資源之利用效率，並使用對環境負荷衝擊低之再生物料之情形。</p> <p>(二) 公司依其產業特性建立合適之環境管理制度之情形。</p> <p>(三) 設立環境管理專責單位或人員，以維護環境之情形。</p> <p>(四) 公司注意氣候變遷對營運活動之影響，制定公司節能減碳及溫室氣體減量策略之情形。</p>	<p>(一)公司響應環保，由研發團隊新設計「綠能環保胎」，訴求「安全、省油、寧靜、環保」，輪胎產品已達 2016 年歐盟環保要求。</p> <p>(二)本公司之環境管理通過ISO14000 認證，並全面推行 5S，定期進行各部門抽查。</p> <p>(三)由工安室負責環境管理制度之執行。</p> <p>(四)本公司對節能減碳之推行除實施少紙化外並推動午休熄燈，以減少能源浪費與使用。</p>	<p>無</p>
<p>三、維護社會公益</p> <p>(一) 公司遵守相關勞動法規及尊重國際公認基本勞動人權原則，保障員工之合法權益及雇用政策無差別待遇等，建立適當</p>	<p>(一) 依勞動法規成立工會，保障員工之合法權益。</p>	<p>無</p>

項目	運作情形	與上市上櫃公司企業社會責任實務守則差異情形及原因
<p>之管理方法與程序及落實之情形。</p> <p>(二) 公司提供員工安全與健康之工作環境，並對員工定期實施安全與健康教育之情形。</p> <p>(三) 公司建立員工定期溝通之機制，以及以合理方式通知對員工可能造成重大影響之營運變動之情形。</p> <p>(四) 公司制定並公開其消費者權益政策，以及對其產品與服務提供透明且有效之消費者申訴程序之情形。</p> <p>(五) 公司與供應商合作，共同致力提升企業社會責任之情形。</p> <p>(六) 公司藉由商業活動、實物捐贈、企業志</p>	<p>(二) 1.廠內各製造單位均設置安全看板，主管每日安全觀察結果及員工虛驚事故提案資料皆公佈於此，提供員工主動了解工作環境之安全資訊。</p> <p>2.新進員工一週內需接受安全衛生教育訓練，告知公司規定及廠內作業危害辨識，提升避開危險之能力。</p> <p>3.新進員工三個月內需接受消防及防災訓練，教育其消防滅火之技能。</p> <p>4.文化走廊上隨時更新各項危害宣導資料，提升員工安全意識。</p> <p>本公司為彰化縣內第一間締結『安全伙伴』之單一企業，期以作為企業表率，共同推動企業零災害之目標。</p> <p>(三) 本公司設有廠內網頁及個人信箱，提供員工獲知公司各部門資訊、公告事項及員工交流園地。</p> <p>(四) 本公司設有售後服務課、客服專區(網址：http://www.cst.com.tw)及全國經銷商皆可提供消費者相關之諮詢及申訴。</p> <p>(五) 本公司與全國各地經銷商，配合不定期之社會贊助、捐血...等活動。</p> <p>(六) 本公司不定期參與履行社會責任之相關活動：</p>	<p>無</p>

項目	運作情形	與上市上櫃公司企業社會責任實務守則差異情形及原因
工服務或其他免費專業服務，參與社區發展及慈善公益團體相關活動之情形。	1.認養彰化大村鄉及溪州鄉之空品淨化區，以維社會責任。 2.認養斗六竹圍子工業區之行道樹，打掃維護市容。 3.提供溪州鄉100多位獨居老人午餐便當，善盡關懷及公益心。	
四、加強資訊揭露 (一) 公司揭露具攸關性及可靠性之企業社會責任相關資訊之方式。 (二) 公司編製企業社會責任報告書，揭露推動企業社會責任之情形。	本公司雖未設置企業社會責任專區，惟網頁設置「活動資訊報導」提供相關資訊，揭露推動企業社會責任之實際情形。	無
五、公司如依據「上市上櫃公司企業社會責任實務守則」訂有本身之企業社會責任守則者，請敘明其運作與所訂守則之差異情形： 無。		
六、其他有助於瞭解企業社會責任運作情形之重要資訊（如公司對環保、社區參與、社會貢獻、社會服務、社會公益、消費者權益、人權、安全衛生與其他社會責任活動所採行之制度與措施及履行情形）： 以100%品質、100%服務、100%信賴，不定期於各休息站做輪胎健檢、贊助與合庫金控舉辦全國桌球錦標賽、與第一金控舉辦全國網球團體錦標賽。贈送火車站、公園及社區愛心座椅；國內各大專院校輪胎知識研討會；也不定期舉辦捐血活動，並認養社區公園、捐贈中小學器材。更凝聚國內自行車同好，舉辦自行車嘉年華會…等。		
七、公司產品或企業社會責任報告書如有通過相關驗證機構之查證標準，應加以敘明： 無。		

(七) 公司履行誠信經營情形及採行措施：

項 目	運 作 情 形	與上市上櫃公司誠信經營守則差異情形及原因
<p>一、訂定誠信經營政策及方案</p> <p>(一) 公司於規章及對外文件中明示誠信經營之政策，以及董事會與管理階層承諾積極落實之情形。</p> <p>(二) 公司訂定防範不誠信行為方案之情形，以及方案內之作業程序、行為指南及教育訓練等運作情形。</p> <p>(三) 公司訂定防範不誠信行為方案時，對營業範圍內具較高不誠信行為風險之營業活動，採行防範行賄及收賄、提供非法政治獻金等措施之情形。</p>	<p>本公司深信誠信經營之企業文化為公司永續及健全發展之關鍵因素之一，已訂定「工作規定」等規章制度，闡明本公司董事、經理人及員工之行為規範，目的在督促本公司相關成員於執行職務時，均能以誠實且合乎倫理之方式為之。</p>	<p>無</p>
<p>二、落實誠信經營</p> <p>(一) 公司商業活動應避免與有不誠信行為紀錄者進行交易，並於商業契約中明訂誠信行為條款之情形。</p> <p>(二) 公司設置推動企業誠信經營專(兼)職單位之運作情形，以及董事會督導情形。</p> <p>(三) 公司制定防止利益衝突政策及提供適當陳述管道運作情形。</p> <p>(四) 公司為落實誠信經營所建立之有效會計制度、內部控制制度之運作情形，以及內部稽核人員查核之情形。</p>	<p>本公司已依法令制定董事會議事規範，制定董事之利益迴避制度。</p> <p>亦對公司同仁進行「工作規定」之教育訓練、宣導及測驗，並將其表現列入每年之績效考核中。</p>	<p>無</p>
<p>三、公司建立檢舉管道與違反誠信經營規定之懲戒及申訴制度之運作情形。</p>	<p>本公司於「工作規定」等規章制度中訂定嚴謹行為規範及道德準則，並明訂相關獎懲規定。</p>	<p>無</p>
<p>四、加強資訊揭露</p> <p>(一) 公司架設網站，揭露誠信經營相關資訊情形。</p> <p>(二) 公司採行其他資訊揭露之方式(如架設英文網站、指定專人負責公司資訊之蒐集及揭露放置公司網站等)。</p>	<p>本公司設有網站，其相關財務資訊及公司治理等資訊則隨時更新揭露。</p>	<p>無</p>

項 目	運 作 情 形	與上市上櫃公司誠信經營守則差異情形及原因
<p>五、公司如依據「上市上櫃公司誠信經營守則」訂有本身之誠信經營守則者，請敘明其運作與所訂守則之差異情形： 本公司目前尚未訂定公司誠信經營守則，但已依上市上櫃公司誠信經營守則，於董事會議事規範、員工工作規定、關係人交易、商業契約訂定、會計制度、內部控制制度等，載明誠信經營，不能有任何利益之衝突、餽贈等情事發生，並據以遵循。</p>		
<p>六、其他有助於瞭解公司誠信經營運作情形之重要資訊（如公司對商業往來廠商宣導公司誠信經營決心、政策及邀請其參與教育訓練、檢討修正公司訂定之誠信經營守則等情形）：無。</p>		

(八)公司如訂有公司治理守則及相關規章者，應揭露其查詢方式：每年股東會議事手冊，提供「公司章程、股東會議事規則、董事及監察人選舉辦法、取得或處分資產處理程序、資金貸與他人及背書保證作業程序」等，股東會議事手冊可由主管機關建置之「公開資訊觀測站」網站查詢。
【由\公司基本資料\電子書\年報及股東會相關資料】

(九)其他足以增進對公司治理運作情形之瞭解的重要的資訊，得一併揭露：無

(十)董事之訓練進修情形

職稱	姓名	進修期間		主辦單位	課程名稱	進修時數
		起	迄			
董事	吳軒妙	102.05.17	102.05.17	財團法人中華民國證券暨期貨市場發展基金會	上市公司獨立董事職能座談會	3
董事	吳軒妙	102.12.18	102.12.18	財團法人中華民國證券暨期貨市場發展基金會	102年度初次上市公司內部人股權交易法徑遵循宣導說明會	3
董事	曾永耀	102.05.17	102.05.17	財團法人中華民國證券暨期貨市場發展基金會	上市公司獨立董事職能座談會	3
董事	林鴻瑜	102.05.17	102.05.17	財團法人中華民國證券暨期貨市場發展基金會	上市公司獨立董事職能座談會	3

(十一)經理人參與公司治理有關之訓練進修情形

職稱	姓名	進修期間		主辦單位	課程名稱	進修時數
		起	迄			
副總	吳軒妙	102.05.17	102.05.17	財團法人中華民國證券暨期貨市場發展基金會	上市公司獨立董事職能座談會	3
副總	吳軒妙	102.12.18	102.12.18	財團法人中華民國證券暨期貨市場發展基金會	102年度初次上市公司內部人股權交易法徑遵循宣導說明會	3
副總	曾永耀	102.05.17	102.05.17	財團法人中華民國證券暨期貨市場發展基金會	上市公司獨立董事職能座談會	3
副總	林鴻瑜	102.05.17	102.05.17	財團法人中華民國證券暨期貨市場發展基金會	上市公司獨立董事職能座談會	3
總稽核	邱麗卿	102.05.20	102.05.20	中華民國電腦稽核協會	內部稽核理論與實務	6
總稽核	邱麗卿	102.11.14	102.11.14	內部稽核協會	顧問式稽核-內控好好玩，稽核真幸運	6
協理	羅永勵	102.12.05	102.12.06	財團法人中華民國會計研究發展基金會	發行人證券商證券交易所會計主管持續進修班	12

(十二)內部控制制度執行狀況應揭露下列事項：

1. 內部控制聲明書

正新橡膠工業股份有限公司

內部控制制度聲明書

日期：103年3月25日

本公司民國一〇二年度之內部控制制度，依據自行檢查的結果，謹聲明如下：

- 一、本公司確知建立、實施和維護內部控制制度係本公司董事會及經理人之責任，本公司業已建立此一制度。其目的係在對營運之效果及效率(含獲利、績效及保障資產安全等)、財務報導之可靠性及相關法令之遵循等目標的達成，提供合理的確保。
- 二、內部控制制度有其先天限制，不論設計如何完善，有效之內部控制制度亦僅能對上述三項目標之達成提供合理的確保；而且，由於環境、情況之改變，內部控制制度之有效性可能隨之改變。惟本公司之內部控制制度設有自我監督之機制，缺失一經辨認，本公司即採取更正之行動。
- 三、本公司係依據「公開發行公司建立內部控制制度處理準則」(以下簡稱「處理準則」)規定之內部控制制度有效性之判斷項目，判斷內部控制制度之設計及執行是否有效。該「處理準則」所採用之內部控制制度判斷項目，係為依管理控制之過程，將內部控制制度劃分為五個組成要素：1. 控制環境，2. 風險評估及回應，3. 控制作業，4. 資訊及溝通，及 5. 監督。每個組成要素又包括若干項目。前述項目請參見「處理準則」之規定。
- 四、本公司業已採用上述內部控制制度判斷項目，檢查內部控制制度之設計及執行的有效性。
- 五、本公司基於前項檢查結果，認為本公司於一〇二年十二月三十一日的內部控制制度(含對子公司之監督與管理)，包括知悉營運之效果及效率目標達成之程度、財務報導之可靠性及相關法令之遵循有關的內部控制制度等之設計及執行係屬有效，其能合理確保上述目標之達成。
- 六、本聲明書將成為本公司年報及公開說明書之主要內容，並對外公開。上述公開之內容如有虛偽、隱匿等不法情事，將涉及證券交易法第二十條、第三十二條、第一百七十一條及第一百七十四條等之法律責任。
- 七、本聲明書業經本公司民國一〇三年三月二十五日董事會通過，出席董事九人中，無人持反對意見，餘均同意本聲明書之內容，併此聲明。

正新橡膠工業股份有限公司

董事長：羅 結

簽章



總經理：陳榮華

簽章



2. 委託會計師專案審查內部控制制度者，應揭露會計師審查報告：不適用

(十三)最近年度及截至年報刊印日止，公司及其內部人員依法被處罰、公司對其內部人員違反內部控制制度規定之處罰、主要缺失與改善情形：無。

(十四)最近年度及截至年報刊印日止，股東會及董事會之重要決議

1. 股東會之重要決議事項

會議日期	股東會之重大決議事項	執行情形
102.06.18	(1)報告一〇一年度營運報告。 (2)監察人審核一〇一年度決算表冊報告。 (3)本公司對外背書保證之報告。 (4)本公司首次採用國際財務報導準則(IFRSs)，可分配盈餘調整之情形及特別盈餘公積提列數額報告。 (5)承認一〇一年度營業報告書及財務報表案。 (6)承認一〇一年度盈餘分配案。 (7)討論盈餘轉增資發行新股案。 (8)討論「公司章程」修正案。 (9)討論「背書保證及資金貸予他人作程序」修正案。 (10)討論「股東會議事規則」修正案。 (11)討論「董事及監察人選舉辦法」修正案。 (12)討論「取得或處分資產處理程序」修正案。	1.102 年股東常會決議事項有關盈餘分配案及盈轉增資案，本公司業已依據股東常會決議情形，於102年度完成盈餘轉增資變更登記及現金股利、股票股利、員工現金紅利之分派及發放。

2. 董事會之重要決議

會議日期	董事會之重大決議事項	備註
102.05.13	(1)本公司一〇二年第一季合併財務報表承認案。 (2)本公司背書保證案。	全體出席董事同意通過。
102.07.18	(1)訂定除權、除息基準日案。 (2)本公司一〇一年度董監酬勞發放案。 (3)與關係人處分固定資產追認案。 (4)本公司貸款額度案。 (5)本公司背書保證案。 (6)本公司人事升遷案。 (7)解除本公司經理人競業禁止案。	全體出席董事同意通過。
102.08.12	(1)本公司一〇二年第二季合併財務報表承認案。 (2)本公司貸款額度案。 (3)本公司背書保證案。	全體出席董事同意通過。
102.10.15	(1)正新(漳州)橡膠工業有限公司增資案。 (2)本公司擬新增投資印尼地區案。 (3)本公司貸款額度案。 (4)本公司背書保證案。	全體出席董事同意通過。
102.11.12	(1)本公司一〇二年第三季合併財務報表承認案。 (2)訂定本公司一〇三年度稽核計劃案。 (3)擬修訂本公司內部控制制度相關程序書。 (4)本公司因至印尼投資之需求擬於當地購置土地案。 (5)本公司貸款額度案。 (6)本公司背書保證案。	第四案因出具之鑑價報告未完善仍持續進行中，故此案本次董事會暫不予討論。其他議案全體出席董事同意通過。
103.01.14	(1)本公司專業經理人年終暨紅利發放計畫。 (2)本公司貸款額度案。 (3)本公司背書保證案。	全體出席董事同意通過。

會議日期	董事會之重大決議事項	備註
103.03.25	(1)訂定一〇三年度股東常會召開時間與地點及擬訂召集事由。 (2)擬訂本公司一〇三年股東會股東提案權暨獨立董事候選人提名之受理期間及場所。 (3)本公司一〇二年度合併財務報表及個體財務報表承認案。 (4)本公司簽證會計師獨立性評估報告。 (5)本公司一〇二年度「內部控制聲明書」呈請議決。 (6)本公司擬發行一〇三年度第一次無擔保普通公司債案。 (7)本公司貸款額度案。 (8)本公司背書保證案。	全體出席董事同意通過。
103.04.30	(1)本公司薪資報酬委員會通過一〇二年度董監酬勞及員工紅利提撥計畫案。 (2)本公司一〇二年度盈餘分配及營業報告書案。 (3)討論「公司章程」修正案。 (4)討論「取得或處分資產處理程序」修正案。 (5)審核獨立董事候選人名單案。 (6)改選本公司董事及監察人案。 (7)解除本公司新任董事競業禁止之限制案。 (8)本公司貸款額度案。 (9)本公司背書保證案。 (10)修正本公司一〇三年股東常會召集事由案。	全體出席董事同意通過。
103.05.13	(1)本公司一〇三年第一季合併財務報表承認案。 (2)本公司因至印尼投資之需求擬於當地取得土地使用權案。 (3)本公司背書保證案。	全體出席董事同意通過。

(十五)最近年度及截至年報刊印日止，董事或監察人對董事會通過重要決議有不同意見且有紀錄或書面聲明者：無

(十六)最近年度及截至年報刊印日止，與財務報告有關人士(包括董事長、總經理、會計主管、財務主管、內部稽核主管及研發主管等)辭職解任情形：無。

四、會計師公費資訊

(一) 會計師公費資訊

會計師事務所	會計師姓名		查核期間	備註
資誠聯合會計師事務所	張志安	吳德豐	102年第一季	因會計師事務所內部組織調整。
資誠聯合會計師事務所	洪淑華	吳德豐	102年第二季到第四季	

註：本年度本公司若有更換會計師或會計師事務所者，應請分別列示其查核期間，及於備註欄說明更換原因。

金額單位：新臺幣仟元

金額級距		公費項目	審計公費	非審計公費	合計
1	低於 2,000 千元				
2	2,000 千元 (含) ~4,000 千元			✓	
3	4,000 千元 (含) ~6,000 千元				
4	6,000 千元 (含) ~8,000 千元				
5	8,000 千元 (含) ~10,000 千元		✓		
6	10,000 千元 (含) 以上				

1. 給付簽證會計師、簽證會計師所屬事務所及關係企業之非審計公費佔審計公費之比例達四分之一以上者，應揭露審計與非審計公費金額及非審計服務內容：
審計公費新台幣 9,500 仟元；非審計公費新台幣 2,183 仟元，主要服務內容為Hyperion Financial Management產品特定功能諮詢公費、發行公司債公費、移轉訂價服務諮詢公費。
2. 更換會計師事務所且更換年度所支付之審計公費較更換前一年度之審計公費減少者，應揭露審計公費減少金額、比例及原因：不適用。
3. 審計公費較前一年度減少達百分之十五以上者，應揭露審計公費減少金額、比例及原因：不適用。

五、更換會計師資訊

因應資誠聯合會計事務所內部組職調整更換，本公司民國 102 年第二季起財務報表之查核簽證會計師由張志安會計師及吳德豐會計師變更為洪淑華會計師及吳德豐會計師。

(一)、關於前任會計師

更 換 日 期	102 年第二季		
更 換 原 因 及 說 明	因應資誠聯合會計事務所內部組職調整更換會計師。		
說明係委任人或會計師終止或不接受委任	當事人	會計師	委任人
	情況	不適用	
	主動終止委任 不再接受(繼續)委任		
最近兩年內簽發無保留意見以外之查核報告書意見及原因	無此情形		
與發行人有無不同意見	有	會計原則或實務	
		財務報告之揭露	
		查核範圍或步驟	
		其他	
	無	✓	
說明			
其他揭露事項 (本準則第十條第五款第一目第四點應加以揭露者)	無此情形		

(二)、關於繼任會計師

事務所名稱	資誠聯合會計師事務所
會計師姓名	洪淑華會計師；吳德豐會計師
委任之日期	102 年第二季起
委任前就特定交易之會計處理方法或會計原則及對財務報告可能簽發之意見諮詢事項及結果	無此情形
繼任會計師對前任會計師不同意見事項之書面意見	無此情形

六、公司之董事長、總經理、負責財務或會計事務之經理人，最近一年內曾任職於簽證會計師所屬事務所或其關係企業資訊：無。

七、最近年度及截至年報刊印日止，董事、監察人、經理人及持股比例超過百分之十之股東股權移轉及股權質押變動情形

(一) 董事、監察人、經理人及大股東(持股 10%以上)股權變動情形

職 稱	董 監 事 或 主 要 股 東	102 年度股權變動情形		103 年度截至 4 月 19 日止	
		持有股數 增(減)數	質押股數 增(減)數	持有股數 增(減)數	質押股數 增(減)數
董事長	羅 結	29,238,779	0	0	0
副董事長/大股東	羅才仁	38,594,630	0	0	0
董事/總經理	陳榮華	5,291,808	0	0	0
董事/總經理	陳秀雄	7,541,668	0	0	0
董事	蔡寬政	427,929	0	(70,000)	0
董事	弘益投資(股)公司 代表人：李進昌	1,451,960	0	0	0
董事	弘益投資(股)公司 代表人：吳軒妙				
董事	弘益投資(股)公司 代表人：林鴻瑜				
董事	弘益投資(股)公司 代表人：曾永耀				
監察人	羅銘鈺	30,103,362	0	(6,000,000)	0
監察人	曾崧柱	8,315,901	0	4,000,000	0
副總經理	李進昌	3,244	0	0	0
副總經理	吳軒妙	16,680	0	0	0
副總經理	林鴻瑜	56	0	0	0
副總經理	曾永耀	4,125	0	0	0
副總經理	翁明純	3,534	0	0	0
副總經理	黃重仁	1,419	0	0	0
副總經理	彭文星	564	0	0	0
副總經理	黃介相	30,433	0	0	0
副總經理	許智明	110	0	0	0
副總經理	林鈺榆	292	0	0	0
副總經理	廖正耀	52	0	0	0
協理	林振杰	651	0	0	0
協理	林震華	716	0	0	0
協理	魏啟江	0	0	0	0
協理	李宏格	0	0	0	0
協理	賴國地	318	0	0	0
協理	劉灶生	564	0	0	0
協理	何進芳	0	0	0	0
協理	林金泉	0	0	0	0
協理	張傳順	0	0	0	0

職 稱	董 監 事 或 主 要 股 東	102 年度股權變動情形		103 年度截至 4 月 20 日止	
		持 有 股 數 增(減)數	質 押 股 數 增(減)數	持 有 股 數 增(減)數	質 押 股 數 增(減)數
協理	毛玉福	0	0	0	0
協理	蕭政武	0	0	0	0
協理	黃國材	7,199	0	0	0
協理	黃揚勳	(3,670)	0	0	0
協理	魏欽賢	0	0	0	0
協理	陳瑩光	3,637	0	0	0
協理	江世斌	0	0	0	0
協理	羅振榮	24	0	0	0
協理	張吉榮	0	0	0	0
協理	張金陸	0	0	0	0
協理	劉清忠	0	0	0	0
協理	陳書育	0	0	0	0
財務會計主管	羅永勵	0	0	0	0
大股東	羅明和	48,283,875	0	0	0

(二) 股權移轉資訊

姓 名	股 權 移 轉 原 因	交 易 日 期	交 易 相 對 人	持 股 比 率	交 易 相 對 人 與 公 司、董 事、監 察 人 及 持 股 比 例 超 過 百 分 之 十 股 東 之 關 係	股 數	交 易 價 格
蔡寬政	贈與-信託孳 息股數處分	102/09/23	蔡昌佑	0.09%	已成年子女	313,650	77.80
蔡寬政	贈與-信託孳 息股數處分	102/09/23	蔡昌宏	0.09%	已成年子女	304,425	77.80
蔡寬政	贈與-信託孳 息股數處分	102/09/23	蔡依玲	0.09%	已成年子女	304,425	77.80
陳秀雄	贈與-信託孳 息股數處分	102/09/25	陳柏嘉	0.52%	已成年子女	1,500,000	78.70
羅銘鈴	贈與-信託孳 息股數處分	102/09/25	陳柏嘉	0.52%	已成年子女	1,500,000	78.70
羅才仁	信託-轉入信 託財產專戶	102/12/12	台新國際商業銀行 受託信託財產專戶	0.61%	信託財產專戶	20,000,000	74.80
邱麗卿	信託-轉入信 託財產專戶	102/12/12	台新國際商業銀行 受託信託財產專戶	0.30%	信託財產專戶	10,000,000	74.80

(三) 股權質押資訊

本公司股權質押之相對人為關係人者：無

八、持股比例占前十名之股東，其相互間為關係人或為配偶、二親等以內之親屬關係之資訊：

(一) 持股比例占前十大股東間互為關係人資料

姓名 (註1)	本人 持有股份		配偶、未成年子女 持有股份		利用他人名義合 計持有股份		前十大股東相互間 具有關係人或為配 偶、二等親以內之 親屬關係者，其名 稱及關係		備 註
	股數	持 股 比 率	股數	持 股 比 率	股數	持 股 比 率	名稱	關係	
羅才仁	429,225,502	13.24%	33,296,793	1.03%	0	0%	羅結、陳秀雄 羅明和、羅銘鈺 羅銘鈺、邱麗卿 陳榮華	二親 等內	
羅明和	370,176,378	11.42%	0	0%	0	0%	羅結、陳秀雄 羅才仁、羅銘鈺 羅銘鈺、邱麗卿 陳榮華	二親 等內	
羅銘鈺	224,792,443	6.94%	40,570,531	1.25%	6,000,000	0%	羅結、陳秀雄 羅才仁、羅明和 羅銘鈺、邱麗卿 陳榮華	二親 等內	
羅結	224,163,978	6.92%	0	0%	0	0%	羅明和、陳秀雄 羅才仁、羅銘鈺 羅銘鈺、邱麗卿 陳榮華	二親 等內	
羅銘鈺	184,543,516	5.69%	57,819,456	1.78%	6,000,000	0%	羅結、羅才仁 羅明和、羅銘鈺 邱麗卿、陳秀雄 陳榮華	二親 等內	
新制勞 工退休 基金	80,562,362	2.49%	0	0%	0	0%	無	無	
舊制勞 工退休 基金	77,744,594	2.40%	0	0%	0	0%	無	無	
陳秀雄	57,819,456	1.78%	184,543,516	5.69%	0	0%	羅結、羅明和 羅才仁、羅銘鈺 邱麗卿、羅銘鈺 陳榮華	二親 等內	
陳榮華	40,570,531	1.25%	224,792,443	6.94%	0	0%	羅結、羅明和 羅銘鈺、羅銘鈺 陳秀雄、羅才仁 邱麗卿	二親 等內	
勞工保 險基金	39,909,542	1.23%	0	0%	0	0%	無	無	

註1：股東姓名應分別列示（法人股東應將法人股東名稱及代表人分別列示）

註2：持股比例之計算係指以自己名義、配偶、未成年子女或利用他人名義持有股份合計數。

註3：將前揭所列示之股東包括法人及自然人，應依發行人財務報告編製準則規定揭露彼此間之關係。

九、公司、公司之董事、監察人、經理人及公司直接或間接控制之事業對同一轉投資事業之持股數，並合併計算綜合持股比例

轉投資事業(註)	本公司投資		董事、監察人、經理人及直接或間接控制事業之投資		綜合投資	
	股數	持股比例	股數	持股比例	股數	持股比例
MAXXIS INTERNATIONAL CO., LTD.	35,050,000	100%	0	0%	35,050,000	100%
CST TRADING LTD.	72,900,000	100%	0	0%	72,900,000	100%
正新橡膠美國有限公司	1,800,000	100%	0	0%	1,800,000	100%
MAXXIS TRADING LTD.	237,811,720	100%	0	0%	237,811,720	100%
喬新興業股份有限公司	9,700,000	97%	50,000	0.5%	9,750,000	97.5%
洋新工業股份有限公司	4,999,960	49.99%	40	0.01%	5,000,000	50%
正新橡膠加拿大有限公司	1,000,000	100%	0	0%	1,000,000	100%
Cheng Shin Holland B.V.	9,708	30%	0	0%	9,708	30%
MAXXIS Tech Center Europe B.V.	1,000,000	100%	0	0%	1,000,000	100%

註：(1)係公司採用權益法之投資。

(2)截至 102 年度。

肆、募資情形

一、資本及股份應記載事項：

(一) 股本來源

年 月	發行價格	核定股本		實收股本		備 註		
		股 數	金 額	股 數	金 額	股本來源	以現金以外之財產抵充股款者	其他
77年08月	10	162,509,490	1,625,094,900	162,509,490	1,625,094,900	盈餘轉增資	無	-
78年08月	10	203,136,863	2,031,368,630	203,136,863	2,031,368,630	盈餘轉增資	無	-
79年08月	10	243,764,236	2,437,642,360	243,764,236	2,437,642,360	盈餘轉增資	無	-
80年05月	10	263,265,375	2,632,653,750	263,265,375	2,632,653,750	盈餘轉增資	無	80年9月7日經(80)商118965號
81年07月	10	315,918,450	3,159,184,500	315,918,450	3,159,184,500	盈餘轉增資	無	81年8月31日經(81)商118426號
82年07月	10	363,306,218	3,633,062,180	363,306,218	3,633,062,180	盈餘轉增資	無	82年8月13日經(82)商115285號
83年07月	10	421,435,213	4,214,352,130	421,435,213	4,214,352,130	盈餘轉增資	無	83年9月2日經(83)商112989號
84年08月	10	501,507,903	5,015,079,030	501,507,903	5,015,079,030	盈餘轉增資	無	84年8月16日經(84)商111207號
85年08月	10	551,658,693	5,516,586,930	551,658,693	5,516,586,930	盈餘轉增資	無	85年8月12日經(85)商字第111479號
86年07月	10	606,824,562	6,068,245,620	606,824,562	6,068,245,620	盈餘轉增資	無	86年7月18日經(86)商字第111867號
87年12月	10	679,643,509	6,796,435,090	679,643,509	6,796,435,090	盈餘轉增資	無	87年12月29日經(87)商字第087142412號
88年08月	10	747,607,860	7,476,078,600	747,607,860	7,476,078,600	盈餘轉增資	無	88年8月4日經(88)商字第088127496號
89年08月	10	784,988,253	7,849,882,530	784,988,253	7,849,882,530	盈餘轉增資	無	89年8月1日經(89)商字第089127105號
90年08月	10	836,012,489	8,360,124,890	836,012,489	8,360,124,890	盈餘轉增資	無	90年8月22日經(90)商字第09001288800號
91年08月	10	886,173,238	8,861,732,380	886,173,238	8,861,732,380	盈餘轉增資	無	91年8月15日經授商字第09101319120號
92年08月	10	957,067,097	9,570,670,970	957,067,097	9,570,670,970	盈餘轉增資	無	92年8月8日經授商字第09201240400號
93年08月	10	1,048,945,538	10,489,455,380	1,048,945,538	10,489,455,380	盈餘轉增資	無	93年8月18日經授商字第09301149390號
94年09月	10	1,138,105,908	11,381,059,080	1,138,105,908	11,381,059,080	盈餘轉增資	無	94年9月5日經授商字第09401168800號
95年09月	10	1,217,773,322	12,177,733,220	1,217,773,322	12,177,733,220	盈餘轉增資	無	95年8月30日經授商字第09501191430號
96年09月	10	1,303,017,454	13,030,174,540	1,303,017,454	13,030,174,540	盈餘轉增資	無	96年9月14日經授商字第09601224190號
97年09月	10	1,498,470,072	14,984,700,720	1,498,470,072	14,984,700,720	盈餘轉增資	無	97年9月15日經授商字第09701236220號
98年09月	10	1,648,317,079	16,483,170,790	1,648,317,079	16,483,170,790	盈餘轉增資	無	98年9月04日經授商字第09801202660號
99年08月	10	2,060,396,349	20,603,963,490	2,060,396,349	20,603,963,490	盈餘轉增資	無	99年8月25日經授商字第09901193360號
100年08月	10	2,472,475,619	24,724,756,190	2,472,475,619	24,724,756,190	盈餘轉增資	無	100年8月22日經授商字第10001194070號
101年08月	10	2,818,622,206	28,186,222,060	2,818,622,206	28,186,222,060	盈餘轉增資	無	101年8月27日經授商字第10101174280號
102年08月	10	3,241,415,536	32,414,155,360	3,241,415,536	32,414,155,360	盈餘轉增資	無	102年8月29日經授商字第10201172870號

102年12月31日 單位:股

股份種類	核 定 股 本			備 註
	流通在外股份	未發行股份	合 計	
上市普通股	3,241,415,536	0	3,241,415,536	無

(二) 股東結構

103年4月19日

股東結構數量	政府機構	金融機構	其他法人	外國機構及外國人	個人	合計
人 數	8	36	439	639	61,408	62,530
持有股數	237,830,253	93,511,253	261,909,154	500,095,963	2,148,068,913	3,241,415,536
持股比例	7.34%	2.88%	8.08%	15.43%	66.27%	100.00%

(三)股權分散情形

每股面額十元 103年4月19日

持 股 分 級	股東人數	持有股數	持股比例
1 至 999	20,942	6,615,867	0.20%
1,000 至 5,000	28,717	61,086,542	1.88%
5,001 至 10,000	5,791	43,239,462	1.33%
10,001 至 15,000	2,059	25,473,840	0.79%
15,001 至 20,000	1,302	22,955,485	0.71%
20,001 至 30,000	1,107	27,500,778	0.85%
30,001 至 40,000	574	20,086,970	0.62%
40,001 至 50,000	384	17,544,844	0.54%
50,001 至 100,000	706	49,689,235	1.53%
100,001 至 200,000	356	49,350,591	1.52%
200,001 至 400,000	227	63,509,310	1.96%
400,001 至 600,000	79	38,241,542	1.18%
600,001 至 800,000	55	38,886,911	1.20%
800,001 至 1,000,000	30	27,220,683	0.84%
1,000,001 股以上	201	2,750,013,476	84.84%
合 計	62,530	3,241,415,536	100.00%

註：本公司無發行特別股之情事。

(四)主要股東名單

103年4月19日

主要股東名稱	股 份	持 有 股 數	持 股 比 例
羅才仁		429,225,502	13.24%
羅明和		370,176,378	11.42%
羅銘鈺		224,792,443	6.94%
羅結		224,163,978	6.92%
羅銘鈴		184,543,516	5.69%
新制勞工退休基金		80,562,362	2.49%
舊制勞工退休基金		77,744,594	2.40%
陳秀雄		57,819,456	1.78%
陳榮華		40,570,531	1.25%
勞工保險基金		39,909,542	1.23%

註：係列明股權比例達百分之一以上股東或股權比例占前十名之股東。

(五)最近二年度每股市價、淨值、盈餘、股利及相關資料

單位：股；元

項 目		年 度		101 年	102 年	當年度截至 103 年 03 月 31 日
每股 市價 (註 1)	最 高			81.8	103	87
	最 低			64.5	72.7	73.8
	平 均			72.70	83.92	79.12
每股 淨值 (註 2)	分 配 前			22.10	24.31	25.52
	分 配 後			19.21	-	-
每股 盈餘	加權平均股數			2,818,622,206	3,241,415,536	3,241,415,536
	每股盈餘 (註 3)	調整前		5.64	5.72	1.13
		調整後		4.91	-	-
每股 股利	現金股利			1.50	3.00(註 8)	-
	無償 配股	盈餘配股		1.50	0	-
		資本公積配股		-	-	-
	累積未付股利(註 4)			-	-	-
投資報 酬分析	本益比(註 5)			12.89	14.67	-
	本利比(註 6)			48.47	27.97	-
	現金股利殖利率(註 7)			2.06%	3.57%	-

註 1：列示各年度最高及最低市價、並按各年度成交值與成交量計算各年度平均市價。

註 2：請以年底已發行之股數為準並依據次年度股東會決議分配之情形填列。

註 3：如有因無償配股等情形而須追溯調整者，應列示調整前及調整後之每股盈餘。

註 4：權益證券發行條件如有規定當年度未發放之股利得累積至有盈餘年度發放者，應分別揭露截至當年度止累積未付之股利。

註 5：本益比＝當年度每股平均收盤價／每股盈餘。

註 6：本利比＝當年度每股平均收盤價／每股現金股利。

註 7：現金股利殖利率＝每股現金股利／當年度每股平均收盤價。

註 8：本次盈餘分配尚未經股東常會通過。

(六)公司股利政策及執行狀況

股利政策訂定如下：

1. 本公司所處產業環境多變，企業生命週期正值穩定成長階段，考量公司資金需求及長期財務規劃，本公司每年決算後所得純益，除依法扣繳所得稅外，應先彌補以往年度虧損，次就其餘額提存百分之十為法定盈餘公積並依法提列或迴轉特別盈餘公積後，如尚有餘額，應分派員工紅利不低於百分之二，董事及監察人酬勞不高於百分之三，餘數加計上年度未分配盈餘為累積可分配盈餘，由董事會擬具分派議案，提請股東會決議分配之。董事會擬

具之盈餘分派議案，股東紅利之總額應為累積可分配盈餘之百分之十至百分之八十，其中現金紅利應為股東紅利總額之百分之十以上。

前項員工紅利得以股票支付之，於分配員工股票紅利時，得包括符合一定條件之從屬公司員工。

2. 本公司股東會擬議股利分配之情形

本公司一〇二年度稅後盈餘依法提列法定公積連同上一年度未分配盈餘累積為可分配盈餘計新台幣 32,899,852,559 元，依本公司章程規定，擬分配股東紅利計新台幣 9,724,246,608 元，即每股分配現金股利 3.0 元。另分配員工紅利計新台幣 333,873,395 元，董監事酬勞計新台幣 500,810,093 元。

(七) 本次股東會擬議之無償配股對公司營業績效及每股盈餘之影響：

本公司因未辦理無償配股情事，故無對公司營業績效及每股盈餘之影響。

(八) 員工分紅及董事、監察人酬勞

1. 公司章程所載員工分紅及董事、監察人酬勞之成數或範圍

本公司每年決算後所得純益，除依法扣繳所得稅外，應先彌補以往年度虧損，次就其餘額提存百分之十為法定盈餘公積並依法提列或迴轉特別盈餘公積後，如尚有餘額，應分派員工紅利不低於百分之二，董事及監察人酬勞不高於百分之三。

2. 本期估列員工紅利及董事、監察人酬勞金額之估列基礎、配發股票紅利之股數計算基礎及實際配發金額若與估列數有差異時之會計處理：依章程規定處理。

3. 董事會通過之擬議配發員工分紅等資訊

(1)、配發員工現金紅利、股票紅利及董事、監察人酬勞金額。若與認列費用年度估列金額有差異者，應揭露差異數、原因及處理情形

本公司一〇二年度盈餘分配議案業經薪酬會審議通過，並經董事會決議通過，擬配發員工現金紅利新台幣 333,873 仟元，董事、監察人酬勞 500,810 仟元。與估列數無差異。

(2)、擬議配發員工股票紅利金額及占本期稅後純益及員工紅利總額合計數之比例

本公司一〇二年度盈餘分配議案業經董事會通過，未擬議配發員工股票紅利。

(3)、考慮擬議配發員工紅利及董事、監察人酬勞後之設算每股盈餘：5.72。

4. 上年度盈餘用以配發員工紅利及董事、監察人酬勞情形

本公司上年度(一〇一年度)盈餘實際配發員工紅利及董監事酬勞之有關資訊如下：

項 目	股東會決議 實際配發數	原董事會通過 擬議配發數	差異數	差異 原因
一、配發情形：				
1. 員工現金紅利	286,093	286,093	-	無
2. 員工股票紅利				
(1) 股數	-	-	-	無
(2) 金額	-	-	-	無
(3) 占當年底流通在外股數之比例	-	-	-	無
3. 董監事酬勞	429,139	429,139	-	無
二、每股盈餘相關資訊：				
1. 每股盈餘	5.64 元	5.64 元	-	無
2. 設算每股盈餘(註)	無	無	-	無

註：有關當期純益扣除員工分紅及董監酬勞之每股盈餘設算公式如下：

設算 EPS = (稅後純益 - 員工分紅金額 - 董監酬勞) / 當年度加權平均流通在外股數

員工分紅及董監酬勞費用化後，設算每股盈餘不適用。

(九) 公司買回本公司股份情形：無

二、公司債辦理情形：

公 司 債 種 類	正新橡膠工業股份有限公司九十八年度第一次有擔保普通公司債	正新橡膠工業股份有限公司九十九年度第一次有擔保普通公司債	正新橡膠工業股份有限公司一〇二年度第一次無擔保普通公司債
發行(辦理)日期	98.07.02	99.09.03	102.08.19
面 額	新台幣壹佰萬元壹種	新台幣壹佰萬元壹種	新台幣壹佰萬元壹種
發行及交易地點	不適用	不適用	不適用
發 行 價 格	依票面金額十足發行	依票面金額十足發行	依票面金額十足發行
總 額	新台幣參拾億元整	新台幣肆拾億元整	新台幣參拾捌億元整
利 率	1.57%	1.38%	1.55%
期 限	5 年期 到期日：103.07.02	5 年期 到期日：104.09.03	5 年期 到期日：107.08.19
保 證 機 構	臺灣銀行員林分行、臺灣土地銀行員林分行、合作金庫員林分行、第一商業銀行員林分行、兆豐國際商業銀行員林分行	兆豐國際商業銀行員林分行、臺灣土地銀行員林分行、第一商業銀行員林分行、華南商業銀行員林分行、彰化商業銀行員林分行	無
受 託 人	華南商業銀行信託部	台北富邦商業銀行(股)公司信託部	台北富邦商業銀行
承 銷 機 構	不適用	不適用	不適用
簽 證 律 師	不適用	不適用	不適用
簽 證 會 計 師	資誠聯合會計師事務所 張志安會計師、洪淑華會計師	資誠聯合會計師事務所 張志安會計師、薛明玲會計師	資誠聯合會計師事務所 洪淑華會計師、吳德豐會計師
償 還 方 法	自發行日起屆滿第四、五年各還本二分之一	自發行日起屆滿第四、五年各還本二分之一	自發行日起屆滿第四、五年各還本二分之一
未 償 還 本 金	新台幣拾伍億元整	新台幣肆拾億元整	新台幣參拾捌億元整
贖 回 或 提 前 清 償 之 條 款	倘發行公司未能依約定按期還本付息者，本公司債前視為全部到期，保證銀行即依履行公司債保證契約之加速到期條款覆行保證義務	倘發行公司未能依約定按期還本付息者，本公司債前視為全部到期，保證銀行即依履行公司債保證契約之加速到期條款覆行保證義務	倘發行公司未能依約定按期還本付息者，本公司債前視為全部到期，保證銀行即依履行公司債保證契約之加速到期條款覆行保證義務
限 制 條 款	無	無	無
信用評等機構名稱、評等日期、公司債評等結果	不適用	不適用	中華信用評等公司 102/05/02 twA

附其他權利	截至年報刊印日止已轉換(交換或認股)普通股、海外存託憑證或其他有價證券之金額	不適用	不適用	不適用
	發行及轉換(交換或認股)辦法	不適用	不適用	不適用
發行及轉換、交換或認股辦法、發行條件對股權可能稀釋情形及對現有股東權益影響		不適用	不適用	不適用
交換標的委託保管機構名稱		不適用	不適用	不適用

三、特別股辦理情形：無

四、海外存託憑證辦理情形：無

五、員工認股權證辦理情形：無

六、併購或受讓他公司股份發行新股辦理情形：無

七、資金運用計畫執行情形應記載事項

(一)計劃內容

1. 98 年度第一次有擔保普通公司債

(1)主管機關核准日期及文號：行政院金融監督管理委員會 98 年 6 月 23 日金管證發字第 0980031261 號函。

(2)計畫所需資金總額：新台幣 3,000,000 仟元

(3)資金來源：發行第一次有擔保普通公司債 3,000,000 仟元，依保證銀行之不同分為甲、乙、丙、丁、戊五類券，其中甲、乙、丙、丁、戊各類證券發行金額為新台幣陸億元整。

(4)資金運用計劃項目及運用進度

單位：新台幣仟元

計畫項目	預定完成日期	所需資金總額	預定資金運用進度		
			98 年度		99 年度
			第 3 季	第 4 季	第 1 季
改善財務結構 (償還長期借款)	98 年第 3 季至 99 年第 1 季	\$ 1,769,036	\$1,335,000	\$220,000	\$ 214,036
充實營運資金	98 年第 3 季至 99 年第 1 季	\$ 1,230,964	\$ 410,321	\$410,321	\$ 410,322
合計		\$ 3,000,000	\$1,745,321	\$630,321	\$ 624,358

2. 99 年度第一次有擔保普通公司債

(1)主管機關核准日期及文號：行政院金融監督管理委員會 99 年 8 月 24 日金管證發字第 0990044547 號函。

(2)計畫所需資金總額：新台幣 4,000,000 仟元

(3)資金來源：發行第一次有擔保普通公司債 4,000,000 仟元，依保證銀行之不同分為甲、乙、丙、丁、戊五類券，其中甲、乙、丙、丁、戊各類證券發行金額為新台幣捌億元整。

(4)資金運用計劃項目及運用進度

單位：新台幣仟元

計畫項目	預定完成日期	所需資金總額	預定資金運用進度					
			99 年度		100 年度			
			第 3 季	第 4 季	第 1 季	第 2 季	第 3 季	第 4 季
改善財務結構(償還長期借款)	99 年第 3 季至 100 年第 4 季	\$ 2,222,984	\$111,788	\$111,788	\$ 499,852	\$499,852	\$499,852	\$499,852
充實營運資金	99 年第 3 季至 100 年第 4 季	\$ 1,777,016	\$377,016	\$280,000	\$280,000	\$280,000	\$280,000	\$280,000
合計		\$ 4,000,000	\$488,804	\$391,788	\$779,852	\$779,852	\$779,852	\$779,852

3. 102 年度第一次無擔保普通公司債

(1)主管機關核准日期及文號：行政院金融監督管理委員會 102 年 5 月 20 日金管證發字第 1020018282 號函。

(2)計畫所需資金總額：新台幣 3,800,000 仟元

(3)資金來源：發行第一次無擔保普通公司債新台幣 3,800,000 仟元。

(4)資金運用計劃項目及運用進度

單位：新台幣仟元

計畫項目	預定完成日期	所需資金總額	預定資金運用進度		
			102 年度		103 年度
			第 3 季	第 4 季	第 1 季
償還債務(改善財務結構)	102 年第三季	\$ 1,239,200	\$ 1,239,200	-	-
充實營運資金	102 年第三季	\$ 2,560,800	\$ 2,560,800	-	-
合計		\$ 3,800,000	\$ 3,800,000	-	-

(二)計劃執行情形

1. 資金支用情形及計劃執行狀況

(1)98 年度第一次有擔保普通公司債

單位：新台幣仟元

計畫項目	執行狀況		99.03.31	進度超前或落後之原因及 改進計劃
	支用金額	預定 實際		
改善財務結構 (償還長期借款)	支用金額	預定	1,769,036	計劃已執行完畢
		實際	1,769,036	
	執行進度 (%)	預定	100%	
		實際	100%	
充實營運資金	支用金額	預定	1,230,964	計劃已執行完畢
		實際	1,230,964	
	執行進度 (%)	預定	100%	
		實際	100%	

(2)99 年度第一次有擔保普通公司債

單位：新台幣仟元

計畫項目	執行狀況		100.12.31	進度超前或落後之原因及 改進計劃
	支用金額	預定 實際		
改善財務結構 (償還長期借款)	支用金額	預定	2,222,984	計劃已執行完畢
		實際	2,222,984	
	執行進度 (%)	預定	100%	
		實際	100%	
充實營運資金	支用金額	預定	1,777,016	計劃已執行完畢
		實際	1,777,016	
	執行進度 (%)	預定	100%	
		實際	100%	

(3)102 年度第一次無擔保普通公司債

單位：新台幣仟元

計畫項目	執行狀況		102.12.31	進度超前或落後之原因及 改進計劃
	支用金額	預定 實際		
償還債務 (改善財務結構)	支用金額	預定	1,239,200	計劃已執行完畢
		實際	1,239,200	
	執行進度 (%)	預定	100%	
		實際	100%	
充實營運資金	支用金額	預定	2,560,800	計劃已執行完畢
		實際	2,560,800	
	執行進度 (%)	預定	100%	
		實際	100%	

伍、營運概況

一、業務內容

(一)業務範圍：

1. 所營業務之主要內容

(1)C801990 其他化學材料製造業。(2)C802160 黏性膠帶製造業。(3)C804010 輪胎製造業。(4)C804020 工業用橡膠製品製造業。(5)C804990 其他橡膠製品製造業。(6)CB01010 機械設備製造業。(7)F112040 石油製品批發業。(8)F212050 石油製品零售業。(9)F401010 國際貿易。(10)ZZ99999 除許可業務外，得經營法令非禁止或限制之業務。

2. 營業比重

本公司 102 年度主要產品之營業比重如下： 單位：新台幣仟元

主要產品項目	102 年度	
	金額	%
輻射層汽車外胎	55,598,888	41.78%
輻射層卡車外胎	28,026,854	21.06%
機車外胎	16,039,625	12.05%
自行車外胎	10,516,626	7.90%
內胎	7,729,283	5.81%
其他輪胎	16,145,203	12.13%
其他製品	1,122,762	0.84%
退回、折讓、運保費等其它	-2,092,698	-1.57%
合計	133,086,543	100%

3. 公司目前之商品項目：輻射層汽車外胎、輻射層卡車外胎、機車外胎、自行車外胎、內胎、其他輪胎。

4. 計劃開發之新商品

輪胎產品會朝著低扁平輪胎、寬基輪胎及輕量化輪胎方向發展。輻射層汽車、輻射層卡車之外胎項目“節能”議題納入開發重點，提升對滾阻(RR)、濕抓(WET)及噪音(NOISE)之性能要求。機車、自行車、沙灘車等車胎以市場導向需求為主軸，中短期著重於休閒及運動性能要求研究開發，以符合市場需求。

- 補強型備胎開發
- 大尺寸 4X4 M8090/M8060 系列開
- MCR ST 2 開發
- Motocross HT & ST 二代開發
- Scooter Radial 開發
- BC Turn-up 結構技術研究
- Tubular 第二代輕量化競賽胎開發
- LT style ATV ML1, ML3, ML5 開發
- New Sport : MS-SR1, MS-SR2 開發
- New-Mold 開發
- MAXXIS LTS 70 系列板架軸專用胎開發
- MAXXIS TBR 70 系列驅動軸專用胎開發
- MAXXIS TBR 70 系列直花紋輪胎產品開發
- MAXXIS TBR 驅動軸雪地胎產品開發
- RAZR MT 772 開發
- MEco3 歐向 LRR 胎開發
- PI14 PRESA 雪地胎開發

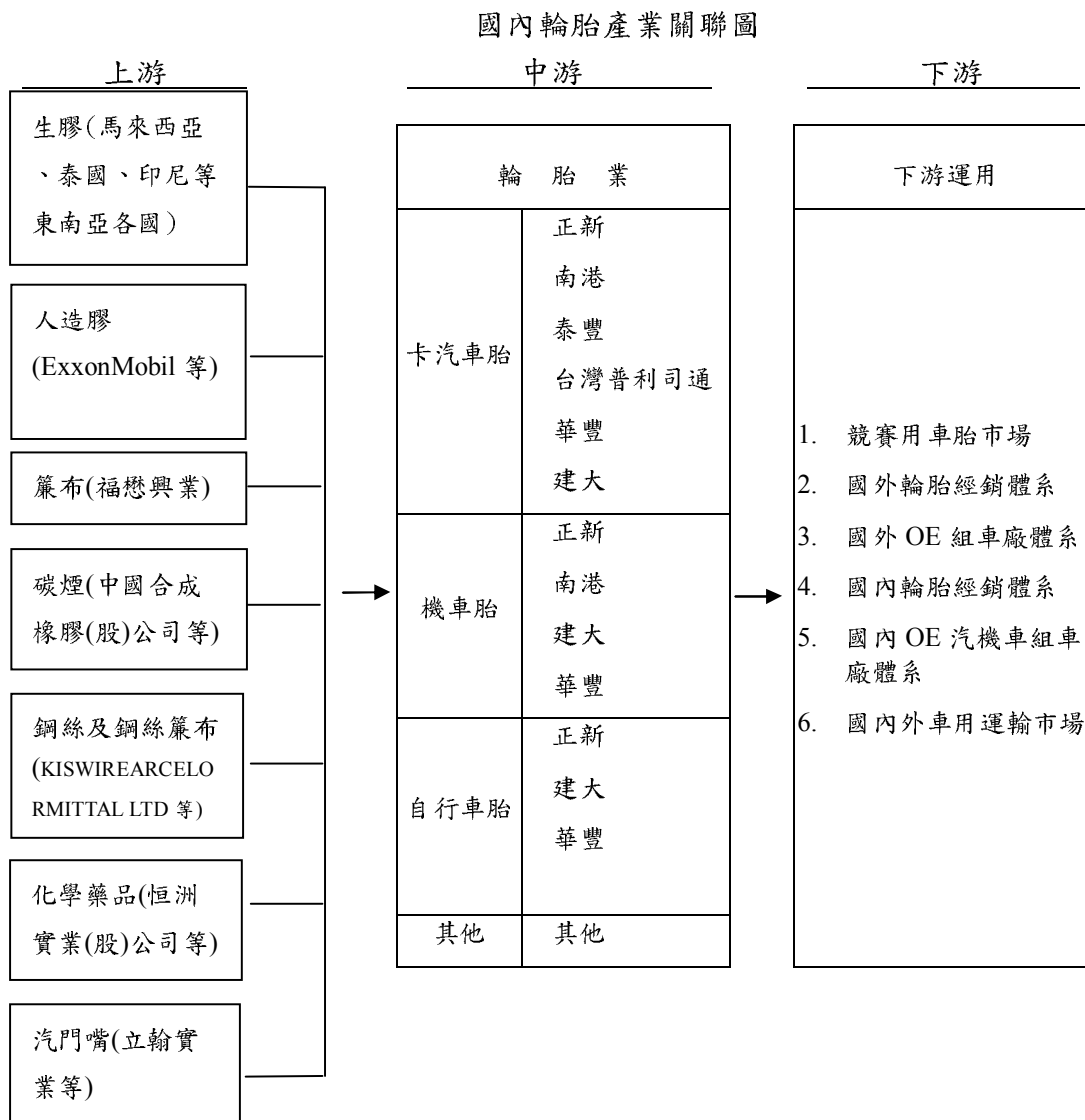
(二)產業概況：

1. 產業的現況與發展

隨著國內經濟的快速發展及產業界不斷的研發及創新，輪胎業也隨著蓬勃發展，使得產業技術已提高至層次較高的輪胎，而本公司所生產的輪胎主要是以供機動車輛使用的汽車外胎、機車外胎產品為主。由於國內市場狹小，道路面積有限，尤其台灣加入 WTO 後加速開放進口，已使得飽和的內銷市場更加艱辛。有鑑於此，本公司今後之發展將致力於開發高性能、低滾動阻力、安全型、智慧型之輪胎，以不斷地擴張主導性產品來拓展市場。

2. 產業上中下游之關聯性

我國橡膠產業業經數十年來的發展，已形成完整的上中下游供應鏈：資本密集的上游原料業；技術密集的中游加工業；下游的應用領域則可分為競賽用車胎市場、國內外 OE 組車廠、國內外輪胎經銷體系與車用運輸市場等應用領域。其上、中、下游之關聯性圖如下：



3. 產品之各種發展趨勢及競爭情形：

輪胎產品整體而言，傳統的交叉層輪胎已逐漸被輻射層輪胎所取代，主要為可減少爆胎發生，亦可達到省油、耐磨耗及操安性較佳的效果，而產品發展趨勢則走向低扁平比高性能輪胎。針對市場的需求及人們對環境品質的要求也愈來愈高，在這種形勢之下，以推出高性能輪胎、低滾動阻力輪胎、安全輪胎、智慧型輪胎、全鋼絲輻射層輪胎等等新產品。藉由自主技術的精進，擴大產品差異性，增強企業發展後勁；依靠不斷地擴張主導性產品來開拓市場、佔領市場。

(三)技術及研發概況

1. 最近年度及截至年報刊印日止投入之研發費用 單位：新台幣仟元

項目	102 年度	103 年度截至 3 月 31 日止
研究發展費用	2,982,983	791,148
營業收入淨額	133,086,543	31,591,686
佔營收淨額比例	2.24%	2.50%

註：為合併財報資訊。

2. 開發成功之技術或產品

- MCR SUPER SPORT Tire 開發
- Motocross IT 二代開發
- DH 車胎
- MU-9C Baja cross new tire 開發
- MS-S1、MS-S2 防刺胎開發
- MU-9W 雪地胎開發
- S-PRO 歐向非對稱 SUV 產品開發
- AT-980 澳、歐向 A/T 產品開發
- PJ33 PRESA M/T 產品開發
- NPP01 PRESA 打釘胎
- TBR Mining 輪胎開發

(四)長、短期業務發展計劃

1. 短期計劃：

- (1)在現在的業務基礎上持續耕耘，持續發展全系列產品，並且針對不同市場發展出適合當地之銷售方式。
- (2)推動生產流程之合理化及彈性化，使得產銷和諧達到最適當之營運經濟規模；落實全面品質管理，努力達成品質第一之目標。

2. 長期計劃：

- (1)持續精進品質並拓展自有品牌，擴大市場佔有率，以建立全球化之完整銷售通路及品牌經營策略。
- (2)持續研究開發，保持市場製造技術之領先地位，充分發揮量產經濟規模優勢。

二、市場及產銷概況

(一)市場分析

1. 國外市場分析：

(1)銷售地區：

美洲、歐洲、中東、非洲、亞洲、紐、澳等地區。

(2)市場佔有率：

正新輪胎營業額持續維持台灣第一，華人地區最大的輪胎專業製造公司，Tyrns & Accessories 與 Tire Business 分別揭露正新輪胎為全球第九大輪胎製造商。

(3)市場未來之供需情況與成長性：

隨著中國汽車市場的持續蓬勃發展，正新已成為中國輪胎市場領導的第一品牌。

在海外車廠配套拓展方面，正新輪胎在 2012 年之後更積極跨足印度汽車市場，除了現有 TATA、與 Maruti Suzuki 開發配套專案，印度組車廠除上述兩家客戶外，包括 Mahindra & Mahindra 與 Ashok Leyland Nissan 均成功進入供應鍊。在日本 OE 市場有所突破，自 2013 年 4 月開始供貨配套日本排名 10 大暢銷輕型轎車的 Nissan Dayz 及 Mitsubishi ek Wagon，另自 11 月開始供應日本 Toyota RAV4 車款及 Harrier 車款的備胎，今後也將逐步擴大對 Toyota 的供貨。在國內供應國內組車廠 Toyota、Mitsubishi 及 Luxgen，原車組裝外銷中東國家，強化品牌形象與提昇修補市場需求。2013 年台灣生產 Corolla Altis 均搭配 MAXXIS 輪胎出口中東海灣國家。

推動海外輪胎市場銷售更是不遺餘力，除了增加銷售的通路及據點，目前為止全球銷售超過 170 個國家，新興市場的崛起帶動了汽車輪胎的需求大增，不論中國，巴西，印度，澳洲或沙烏地阿拉伯市場對於輪胎的需求仍持續上升。部分競爭對手因金融風暴影響生產基地的關閉，造成輪胎需求與供給持續失調，更加大了市場未來的強勁需求。

在全球運籌方面，2011 年正新包括大陸重慶、廈門及台灣斗六工業園區三地啟動汽車胎擴產計畫持續展開，擴大產能提供客戶需求。回顧 2011 年正新輪胎集團在台灣斗六、中國重慶與廈門集美廠的陸續完工且正式投入生產，使正新集團在全球佈局上更加完整，在整個營業銷售與內部資源方面，得以更有效率的全球分配。另在 2012 年於昆山廠完工之國際級水準試車廠，更突顯正新集團在專業領域上追求更為盡心。2014 年斗六三廠的擴廠及東南亞另一計畫--印尼設廠生產輪胎，主要為看準東協區域市場成長與印尼當地市場需求。

全球各區域辦事處：杜拜、巴西、巴拿馬、印度等辦事處的陸續設立完成，並計畫於 2014 年非洲派駐研發及售服人員，以加強當地市場的開發，提昇客戶滿意度效果已逐漸顯現，有利於各當地市場的開拓。其中 2011 年印度聯絡處成立後，計劃於 2012 年成立辦公室服務既有銷售通路，除派駐技術人員進行實地調查與售後服務項目，加強與 OEM 汽車製造商的售後服務工作，並積極網羅印度當地專門技術與銷售人員加速品牌曝光與加強客戶服務，體現 100%服務精神。另基於印尼未來設廠考量已於 2013 年派遣服務人員進駐印尼當地，針對市場及設廠資訊收集以利市場策略規劃及設廠投資執行。

(4) 競爭利基：

2010 年開始推動以 100% Quality(品質) 100% Service(服務)及 100% Trust (信任) 做為全新服務目標及公司發展主軸以來，期望以差異化的服務達成客戶百分百的滿意目標。Triple 3 system 的概念已經在全球銷售網絡中持續發酵，品牌形象更深化了 Maxxis 家族文化的意涵。以“Maxxis Family”為核心概念的每一個成員在三個 100% 的相同觀念下持續為 Maxxis 持續成長注入嶄新的動能。另也藉由 Triple 3 system 衍生出尊重與關懷(Respect and Care)帶領 Maxxis 家族對於任何事、物皆能抱持著感恩(Appreciation)。正新輪胎對於 MAXXIS 品牌的推廣活動不遺餘力，除了持續投入國內與全球市場相關宣傳與贊助各項活動外，2012 年 Maxxis 贊助休士頓火箭隊(NBA Houston Rockets)，Maxxis 品牌在國際賽事的曝光更深化了 Maxxis 的潛在消費者的印象。2010 年汽車輪胎正式推出的全新品牌“PRESA”，將與 Maxxis 採行差異通路銷售並行並進，擴大市場佔有率。另也持續推出“PRESA”品牌之不同產品，如:LTR，TBR；以利滿足市場需求。

由經濟部國際貿易局主辦、中華民國對外貿易發展協會執行與國際品牌顧問公司 Interbrand 合作的「台灣國際品牌」，2013 年正新 11 度蟬聯「台灣國際品牌」前十大。Maxxis 品牌價值為 3.7 億美元。在行銷方面，採行全球市場行銷，分別以正新、Maxxis 與 Presa 多品牌策略，因應不同文化需求，英文品牌融合西方文化要素，進而爭取西方消費者接受度，同時以正新品牌在大中華市場已經是家喻戶曉的品牌，在中國，更是馳名商標的暢銷品牌。今後，將加速提高品牌認同度，成功銷售於市場，並定期參與國內外汽車展，透過更參與各大賽事或贊助，以多元化平台方式，將品牌深入消費者心中。

正新與 Degussa、Exxon 等多家原材料供應商加強技術合作後，產品有了大幅度的精進。運用獨創的 VIP(Virtual Intelligence Prototyping)/電腦智慧型原型化設計技術，革新輪胎設計技術使得輪胎輪廓與結構達到力學角度上最完美的平衡，研發論文更多次發表於 International Journal of Vehicle Design(UK) ， International Journal of Materials and Product technology(USA)…等國際知名期刊。

(5) 發展遠景之有利、不利因素與因應對策

有利因素：

新增加的產能已陸續完成，未來更多的產能將加速提供各大銷售市場需求，增加正新產品在全球市場佔有率。同時，逐漸深耕的泰國 A、B 兩廠將在既有的地理位置發揮對新興市場的輪胎供給優勢包括，南亞和中東市場潛力國家。透過與車廠合作加快新市場的產品曝光與佔有率，在新興市場發揮領頭羊的效果，包括交貨 Nissan 墨西哥廠，北美廠及印度三大車廠等都是作為開拓市場及擴大現有通路的基石。

部分關閉的競爭者工廠，在正新新增產能開出後，將收到事半功倍的效果。如正新泰國廠產能增加後，通路基礎與品牌效益的雙重發酵下，2013 年各市場佔有率皆有邁進。

在全球消費緊縮的同時，一般消費大眾更重視價格方面的考量，與歐、美、日三大輪胎廠相比，正新輪胎以優異的品質，合理的價格，更具有市場價格定位的優勢，反成為正新擴大市場佔有率的契機。

不利因素及因應對策

雖然 2013 年原材料價格回穩，但各大輪胎廠紛紛降價促銷，將會壓縮獲利空間。2013 年各國領導人的政策也將會影響輪胎產業的外部因素，如日幣大幅貶值。另新興市場貨幣波動劇烈，衝擊現有採購數量，部分當地品牌產能陸續增加，投入當地供應鍊，影響競爭力。

中東局勢動盪不安對於原油價格更是另一潛在風險，原油價格波動更是對影響所有相關原材料價格的飛漲。正新輪胎密切注意市場供給與需求波動，適時發佈價格調整，更以積極的態度與各區域經銷商反映市場需求脈動，對於部分不利於競爭的產品逐步進行汰換，轉而以高附加價值與產能利用率高、大量生產的相關產品取代，以因應今日不斷增加的市場需求，但卻是瞬息萬變的嚴苛挑戰。

2. 國內市場分析：

(1) 2013 年國內情勢

102 年儘管因油電雙漲、二代健保調整等壓力下，造成消費者觀望、消費力停頓，然而在輪胎新產品推出及性能諸元皆能符合消費者要求下，本公司輪胎銷售持續成長，台灣營業額持續維持第一名，全球輪胎製造業評比榮獲全球第九名，在國內更連續蟬聯「台灣十大品牌獎」。顯見唯有以消費者需求導向開發輪胎，才能履創輪胎銷售佳績。正新秉持永續經營在穩健的腳步經營，以『100%品質、100%服務、100%信賴』最高指導原則下專注於輪胎研究發展，為客戶提供最好的產品。

國際經濟仍持續復甦態勢，觀察近期國際經濟情勢，由於美國經濟數據持續改善，股市及房市表現接近歷史高點，使得投資及消費信心均受到激勵，國內製造及服務業者對當前及未來景氣均表達樂觀看法。國人在此一氣氛下消費不趨於保守，2013 年 1、2 月國內輪胎需求量出現大幅度的成長，同期比較成長幅度達 10%。

(2) 2014 年營業展望

我司在台灣榮獲「中華民國國家品質獎」及「台灣十大品牌」，在大陸取得「中國馳名商標」，更在世界輪胎製造廠中排名前九名，我司生產的產品品質亦深獲顧客讚賞，獲得 TOYOTA 出口日本優良獎，這一切的榮譽均來自顧客的肯定。「顧客」是企業最寶貴的資產，我司客戶品質政策秉持「顧客滿意」與「全員行銷」之理念，不僅要生產最好的產品，亦要提供最高水準的服務，滿足顧客需求。因此，今年我司更加著重顧客層面的服務，目標是提升所有通路管理水平與服務水準，讓顧客前往瑪吉斯專賣店消費時，即能感受到我司通路提供的「溫馨的服務」。我司將持續進行服務創新，以服務廣大的顧客，進而達成永續經營的使命。

縱使內外環境嚴峻，本公司堅持的原則始終如一，專注於核心經營價值及新產品開發，關注於環境保護與綠能產品研究，2014 年輪胎新產品以『節能』、『耐磨』、『舒適』、『安全』為訴求，使輪胎滾動阻力再降低，暨車輛汽油消耗後產生二氧化碳〔CO₂〕再減少，有效改善空氣污然效應。輪胎性能設計需求更人性化，利用胎邊胎體高彈性材料，緩和跳動及震動，讓駕駛人更舒適，並將輪胎路面震噪聲音減少，降低車內噪音產生，讓駕駛人開車更舒適寧靜，

降低疲勞駕駛提升車輛行駛安全性。2014 年度除了以『100%尊重』&『100%關懷』更增加了『100%感恩』加強對客戶全方位的服務，為客戶提供最好的產品與服務，期能滿足國人對輪胎需求及滿意。

正新輪胎秉持永續經營，以誠實穩健腳步經營輪胎銷售，以最高指導原則『100%品質、100%服務、100%信賴』來服務客戶。所謂銷售是服務的開始，公司內每一員工皆以客戶滿意度為第一要務，為客戶提供最好的產品與服務，尊重與關懷客戶每一項需求，與客戶建立如同家人般的關係，期能滿足國人對本公司期望。

做好企業公民責任是本公司永不改變的使命，對於關注弱勢團體、照護老人及低收入家庭皆不遺餘力的進行。對於旅外運動選手參加之球隊贊助，期望華人選手受到球隊應有的禮遇與重視。「支持本土熱愛台灣」是本公司長久以來願景，期望做為標竿企業做為楷模，並將此依力量影響所有人，讓社會充滿愛與關懷，如同新產品發表：節能減碳、關愛地球，善盡企業社會責任。

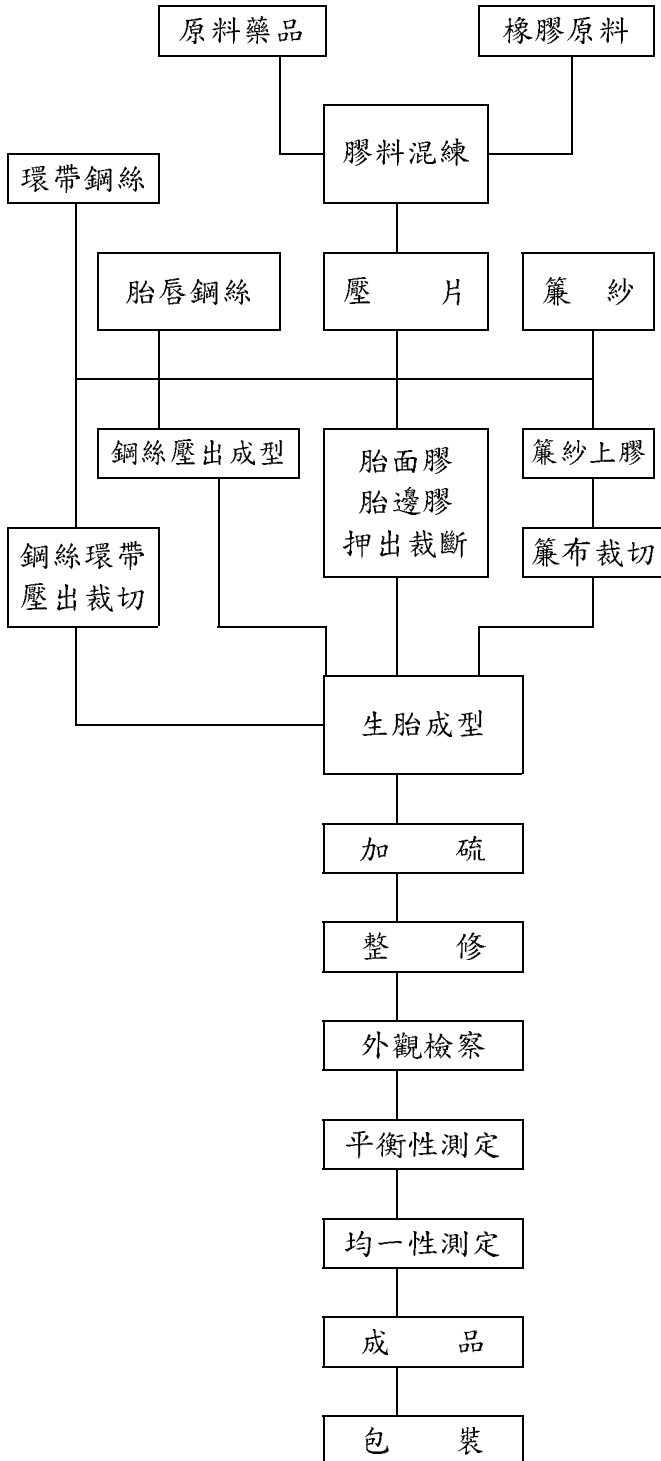
(二)主要產品之重要用途及產製過程

主要產品：輪胎

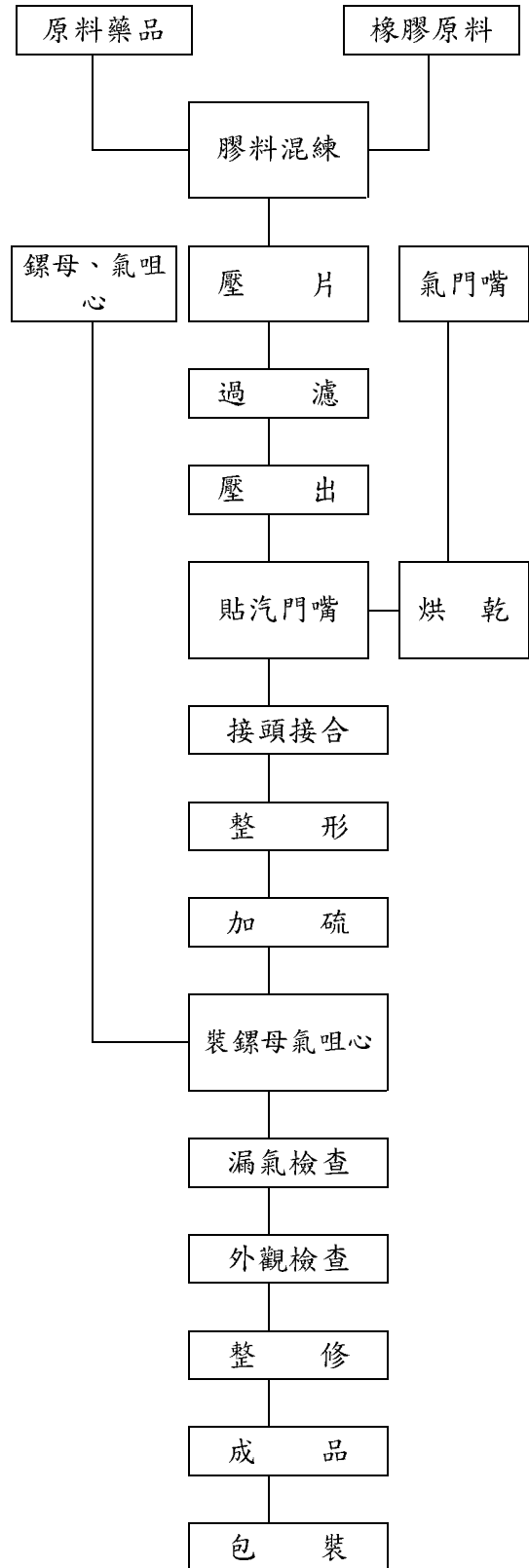
用 途：交通工具

產製過程：

鋼絲輻射層輪胎製造流程圖



內胎製造流程圖



(三)主要原料之供應狀況

原料名稱	數量(噸)	供應廠商
生膠	245,014.48	新凱國際(股)公司等
人造膠	175,578.83	ExxonMobil等
簾布	46,481.83	福懋興業(股)公司等
炭煙	245355.98	中國合成橡膠(股)公司等
鋼絲及鋼絲簾布	145,751.02	KISWIREARCELORMITTAL LTD.等
化學藥品	127,032.44	恒洲實業(股)公司等
汽門嘴	22,493(仟套)	立翰實業(股)公司等

(四)最近二年度任一年度中曾佔進(銷)貨總額百分之十以上之客戶名稱及其進(銷)貨金額與比例。

1. 進貨總額佔進貨金額 10%以上之供應商：

單位：新台幣仟元

項目	101年				102年				103年度截至3月31日止			
	名稱	金額	占全年 度進貨 淨額比 率 [%]	與發行人 之關係	名稱	金額	占全年 度進貨 淨額比 率 [%]	與發行人 之關係	名稱	金額	占當年度 截至前一 季止進貨 淨額比率 [%]	與發行人 之關係
1	無	-	-	-	無	-	-	-	無	-	-	-
	進貨 淨額	75,957,739	100.00		進貨 淨額	68,384,006	100.00		進貨 淨額	17,666,120	100.00	

2. 銷貨總額佔營業收入 10%以上之客戶：

單位：新台幣仟元

項目	101年				102年				103年度截至3月31日止			
	名稱	金額	占全年 度銷貨 淨額比 率 [%]	與發行人 之關係	名稱	金額	占全年 度銷貨 淨額比 率 [%]	與發行人 之關係	名稱	金額	占當年度 截至前一 季止銷貨 淨額比 率 [%]	與發行人 之關係
1	無	-	-	-	無	-	-	-	無	-	-	-
	銷貨 淨額	130,242,287	100.00		銷貨 淨額	133,086,543	100.00		銷貨 淨額	31,591,686	100.00	

註：最近二年度任一年度中曾佔進(銷)貨總額百分之十以上之客戶名稱及其進(銷)貨金額與比例，並說明其增減變動原因。但因契約約定不得揭露客戶名稱或交易對象如為個人且非關係人者，得以代號為之。

(五)最近二年度生產量值

單位：仟條
金額：新台幣仟元

年度別 生產量值 主要商品	101 年度			102 年度		
	產能	產量	產值	產能	產量	產值
輻射層汽車外胎	42,104	36,849	41,449,902	49,364	40,550	40,950,767
輻射層卡車外胎	3,937	3,450	20,979,561	4,346	3,764	20,759,238
機車外胎	44,567	40,314	11,089,386	55,246	45,810	13,052,760
自行車外胎	121,444	94,586	6,893,160	130,603	96,660	6,870,312
內胎	174,206	149,271	5,397,168	175,579	153,085	4,925,199
其他輪胎	17,520	15,231	12,304,374	18,355	14,990	11,101,662
其他製品(註)	-	-	632,604	-	-	727,215
合計	403,778	339,701	98,746,155	433,493	354,859	98,387,153

註：其他製品：係指膠料及輪胎相關工業產品。

(六)最近二年度銷售量值

單位：仟條
金額：新台幣仟元

年度別 銷售量值 主要商品	101 年度				102 年度			
	內銷		外銷		內銷		外銷	
	量	值	量	值	量	值	量	值
輻射層汽車外胎	20,480	29,146,769	16,396	23,380,510	23,414	32,303,193	17,172	23,295,695
輻射層卡車外胎	2,780	23,085,668	601	4,697,208	3,089	23,765,305	591	4,261,549
機車外胎	34,465	11,166,092	5,142	3,377,300	41,170	12,758,316	5,130	3,281,309
自行車外胎	70,640	7,234,369	23,551	2,869,500	76,385	7,929,190	21,842	2,587,436
內胎	91,711	5,401,053	64,731	2,742,543	93,723	5,383,856	58,113	2,345,427
其他輪胎	7,886	10,614,355	7,325	6,217,899	8,643	10,612,217	6,572	5,532,986
其他製品(註)	-	1,278,352	-	141,591	-	977,366	-	145,396
退回及折讓	-	-2,062,128	-	-8,488	-	-2,433,988	-	-36,166
運保費等	-	-402,423	-	-256,219	-	-638,866	-	-233,995
其他	-	-	-	1,618,336	-	-	-	1,250,317
合計	227,962	85,462,107	117,746	44,780,180	246,424	90,656,589	109,420	42,429,954

註：其他製品：係指膠料及輪胎相關工業產品。

其他：係指非屬於輪胎製造廠之營業收入。

三、最近二年度從業員工分析

年 度		101 年度	102 年度	當年度截至 103 年 3 月 31 日
員 工 人 數	技 術 員	3,451	3,743	3,770
	辦 事 員	2,071	2,296	2,348
	工 職	16,220	17,468	19,630
	合 計	21,742	23,507	25,748
平 均 年 齡		30	30	30
平 均 年 資		5	5	5
學 歷 分 布 人 數	博 士	5	6	6
	碩 士	237	273	285
	大 學 (專科)	5,246	5,797	5,987
	高 中	10,665	10,674	12,495
	高 中 以 下	5,589	6,757	6,975

四、環保支出資訊：本公司於最近年度及截至年報刊印日止無因污染環境所受損失及處分之情事。
因應歐盟有害物質限用指令(RoHS)之情形：不適用。

五、勞資關係：

(一)現行重要勞資協議及實施情形

1. 員工福利重要措施：

全體員工加入勞保及健保並成立職工福利委員會，按月提撥職工福利金，除重要節日送禮外，並提供員工住院慰問金，喪葬補助金，子女教育獎勵金，殘廢補助金等。此外，與特約廠商訂定食衣住行各項福利折扣優惠，透過網站與郵件知悉員工。

2. 員工之進修與訓練：

我司致力於營造一個持續且豐富的學習環境是我們對於教育訓練的堅持。在此理念之下，我們制訂了「教育訓練規定」，使公司與個人的發展可藉由內部及外部訓練資源達成並有系統地針對不同職別的同儕提供一系列通識類、專業類以及管理類訓練課程。不僅邀請外部專家授課，也不斷致力於培養內部講師，傳承公司內部的重要知識與技術。

民國 102 年度，訓練課程種類包括五大類，總訓練時數近 3,000 小時，總參訓人次為 40,000 人次。訓練總費用共計約新台幣 700 萬元。

正新的學習發展提供多元的學習管道與資源，包含在職訓練、輔導員/師徒制度、工作輪調、實地演練教學等學習資源。除此之外，自 2012 年起正新更攜手與雲林科技大學合作，持續強化教育訓練體系，引進 EMBA 課程，透過個案課程研討結合實務經驗及理論，使管理能力再向上提升。

3. 退休制度：依勞基法之規定。

4. 其他重要協議：由工會與資方共同協議。

(二)最近年度及截至年報刊印日止無因勞資糾紛所受損失及自創立迄今並未發生重大之勞資糾紛，預估未來應無勞資糾紛而導致損失情事。

六、重要契約：無。

陸、財務概況

一、最近五年度簡明資產負債表及綜合損益表

簡明合併資產負債表－國際財務報導準則

單位：新台幣仟元

年 度 項 目	最近五年度財務資料					當年度截至 103年3月31日 財務資料(註)
	年	年	年	101年	102年	
流動資產	-	-	-	48,552,667	52,160,423	55,587,626
不動產、廠房及設備	-	-	-	97,409,156	104,394,750	105,798,408
無形資產	-	-	-	-	-	-
其他資產	-	-	-	5,753,304	5,673,299	4,755,313
資產總額	-	-	-	151,715,127	162,228,472	166,141,347
流動負債	分配前	-	-	39,551,087	40,480,115	41,681,382
	分配後	-	-	38,968,291	-	-
非流動負債	-	-	-	49,337,722	42,348,869	41,140,413
負債總額	分配前	-	-	88,888,809	82,828,984	82,821,795
	分配後	-	-	88,306,013	-	-
歸屬於母公司業主之權益	-	-	-	62,279,342	78,814,105	82,706,426
股本	-	-	-	28,186,222	32,414,155	32,414,155
資本公積	-	-	-	52,576	52,576	52,576
保留盈餘	分配前	-	-	35,409,675	45,580,467	38,423,022
	分配後	-	-	26,953,809	-	-
其他權益	-	-	-	(1,369,131)	766,907	990,911
庫藏股票	-	-	-	-	-	-
非控制權益	-	-	-	546,976	585,383	613,126
權益總額	分配前	-	-	62,826,318	79,399,488	83,319,552
	分配後	-	-	54,370,452	-	-

註：依據103年第一季財務報表暨會計師核閱報告

簡明個體資產負債表－國際財務報導準則

單位：新台幣仟元

年 度 項 目	最近五年度財務資料				
	年	年	年	101年	102年
流動資產	-	-	-	11,518,917	13,122,942
不動產、廠房及設備	-	-	-	17,332,788	17,733,212
無形資產	-	-	-	-	-
其他資產	-	-	-	63,241,716	78,422,130
資產總額	-	-	-	92,093,421	109,278,284
流動負債	分配前	-	-	6,744,577	8,867,672
	分配後	-	-	6,161,781	-
非流動負債	-	-	-	23,069,502	21,596,507
負債總額	分配前	-	-	29,814,079	30,464,179
	分配後	-	-	29,231,283	-
歸屬於母公司業主之權益	-	-	-	62,279,342	78,814,105
股本	-	-	-	28,186,222	32,414,155
資本公積	-	-	-	52,576	52,576
保留盈餘	分配前	-	-	35,409,675	45,580,467
	分配後	-	-	26,953,809	-

其他權益	-	-	-	(1,369,131)	766,907
庫藏股票	-	-	-	-	-
非控制權益	-	-	-	-	-
權益	分配前	-	-	-	62,279,342
總額	分配後	-	-	-	53,823,476
					78,814,105

註:依據 102 年第四季財務報表暨會計師查核報告

簡明個體資產負債表－我國財務會計準則

單位：新台幣仟元

年 度	最近五年度財務資料				
	98 年	99 年	100 年	101 年	
項 目					
流動資產	7,981,864	9,407,937	9,814,000	11,623,219	
基金及長期投資	42,194,975	46,653,094	53,819,208	63,686,922	
固定資產	7,412,505	10,106,944	14,280,287	17,231,849	
無形資產	22,175	0	0	0	
其他資產	392,936	426,371	449,127	432,098	
資產總額	58,004,455	66,594,346	78,362,622	92,974,088	
流動負債	分配前	4,433,025	5,725,067	4,846,192	7,265,899
	分配後	4,433,025	5,725,067	4,846,192	7,265,899
長期負債	10,481,685	13,625,810	18,799,546	19,987,650	
其他負債	2,476,202	1,927,761	2,376,671	2,325,809	
負債總額	分配前	17,905,645	21,793,371	26,537,142	30,094,091
	分配後	17,905,645	21,793,371	26,537,142	30,094,091
股 本	16,483,171	20,603,963	24,724,756	28,186,222	
資本公積	92,185	92,185	127,934	92,185	
保留盈餘	分配前	20,668,472	23,566,051	23,860,949	32,832,047
	分配後	20,668,472	23,566,051	23,860,949	32,832,047
金融商品未實現損益	(11,807)	8,012	(14,796)	(3,013)	
累積換算調整數	2,137,517	(67,599)	2,536,220	1,205,851	
未認列為退休金成本之 淨損失	(126,996)	(257,905)	(265,851)	(289,563)	
股東權益	分配前	40,098,810	44,800,975	51,825,480	62,879,997
總額	分配後	40,098,810	44,800,975	51,825,480	62,879,997

註:依據 101 年第四季財務報表暨會計師查核報告

簡明合併綜合損益表 – 國際財務報導準則

單位：新台幣仟元

年 度 項 目	最近五年度財務資料					當 年 度 截 至 103 年 3 月 31 日 財 務 資 料 (註)
	年	年	年	101 年	102 年	
營業收入	-	-	-	130,242,287	133,086,543	31,591,686
營業毛利	-	-	-	30,669,059	35,327,795	8,534,081
營業損益	-	-	-	19,122,401	22,214,771	5,401,320
營業外收入及支出	-	-	-	255,108	1,046,270	(565,553)
稅前淨利	-	-	-	19,377,509	23,261,041	4,835,767
繼續營業單位 本期淨利	-	-	-	16,001,378	18,641,919	3,697,124
停業單位損失	-	-	-	-	-	-
本期淨利(損)	-	-	-	16,001,378	18,641,919	3,697,124
本期其他綜合損益 (稅後淨額)	-	-	-	(1,390,965)	2,159,184	222,940
本期綜合損益總額	-	-	-	14,610,413	20,801,103	3,920,064
淨利歸屬於母公司業主	-	-	-	15,928,385	18,548,522	3,668,317
淨利歸屬於非控制權益	-	-	-	72,993	93,397	28,807
綜合損益總額歸屬於母 公司業主	-	-	-	14,500,219	20,762,696	3,892,321
綜合損益總額歸屬於非 控制權益	-	-	-	110,194	38,407	27,743
每股盈餘	-	-	-	4.91	5.72	1.13

註：依據 103 年第一季財務報表暨會計師核閱報告

簡明個體綜合損益表 – 國際財務報導準則

單位：新台幣仟元

年 度 項 目	最近五年度財務資料				
	年	年	年	101 年	102 年
營業收入	-	-	-	25,093,877	23,837,290
營業毛利	-	-	-	5,004,358	6,089,270
營業損益	-	-	-	1,582,167	2,340,006
營業外收入及支出	-	-	-	15,766,224	18,144,414
稅前淨利	-	-	-	17,348,391	20,484,420
繼續營業單位 本期淨利	-	-	-	15,928,385	18,548,522
停業單位損失	-	-	-	-	-
本期淨利(損)	-	-	-	15,928,385	18,548,522
本期其他綜合損益 (稅後淨額)	-	-	-	(1,428,166)	2,214,174
本期綜合損益總額	-	-	-	14,500,219	20,762,696
淨利歸屬於母公司業主	-	-	-	15,928,385	18,548,522
淨利歸屬於非控制權益	-	-	-	-	-
綜合損益總額歸屬於母 公司業主	-	-	-	14,500,219	20,762,696
綜合損益總額歸屬於非 控制權益	-	-	-	-	-
每股盈餘	-	-	-	4.91	5.72

註：依據 102 年第四季財務報表暨會計師查核報告

簡明個體損益表－我國財務會計準則

單位：新台幣仟元

項 目	最近五年度財務資料				
	98年	99年	100年	101年	
營業收入	16,727,330	20,926,825	24,460,652	25,093,877	
營業毛利	4,331,251	3,966,247	3,955,874	4,924,080	
營業損益	1,600,550	1,144,230	1,012,965	1,544,176	
營業外收入	13,072,976	9,898,283	8,707,275	16,393,419	
營業外支出	292,083	215,955	350,770	580,350	
繼續營業部門稅前損益	14,381,443	10,826,558	9,369,470	17,357,245	
繼續營業部門損益	13,431,251	10,315,005	8,536,484	15,894,030	
停業部門損益	-	-	-	-	
非常損益	-	-	-	-	
會計原則變動之累積影響數	-	-	-	-	
本期損益	13,431,251	10,315,005	8,536,484	15,894,030	
每股盈餘	追溯前	8.15	5.01	3.45	5.64
	追溯後	6.52	4.17	3.03	4.90

註：依據101年第四季財務報表暨會計師查核報告

近五年度簽證會計師姓名及查核意見

簽證會計師姓名	年 度	查核意見
洪淑華、張志安	98	修正式無保留意見
張志安、薛明玲	99	修正式無保留意見
張志安、薛明玲	100	修正式無保留意見
張志安、吳德豐	101	修正式無保留意見
洪淑華、吳德豐	102	修正式無保留意見

二、最近五年度財務分析

合併財務分析－國際財務報導準則

年 度 分析項目		最近五年度財務分析					當年度截至 103年3月31日 (註一)
		年	年	年	101年	102年	
財務結構%	負債占資產比率	-	-	-	58.59	51.06	49.85
	長期資金占不動產、廠房及設備比率	-	-	-	110.33	111.26	111.36
償債能力%	流動比率	-	-	-	122.76	128.85	133.36
	速動比率	-	-	-	68.34	84.34	88.39
	利息保障倍數	-	-	-	1612	2139	1603
經營能力	應收款項週轉率(次)	-	-	-	12.61	11.85	9.50
	平均收現日數	-	-	-	28.94	30.79	38.41
	存貨週轉率(次)	-	-	-	4.88	5.32	5.45
	應付款項週轉率(次)	-	-	-	11.49	11.46	11.15
	平均銷貨日數	-	-	-	74.75	68.66	66.93
	不動產、廠房及設備週轉率(次)	-	-	-	1.34	1.27	1.19
	總資產週轉率(次)	-	-	-	0.86	0.82	0.76
獲利能力	資產報酬率(%)	-	-	-	11.57	12.48	9.66
	權益報酬率(%)	-	-	-	27.95	26.21	18.18
	稅前純益占實收資本額比率(%) (註7)	-	-	-	68.75	71.76	59.67
	純益率(%)	-	-	-	12.29	14.01	11.70
	每股盈餘(元)	-	-	-	4.91	5.72	1.13
現金流量	現金流量比率(%)	--	-	-	67.66	71.18	42.49
	現金流量允當比率(%)	-	-	-	66.63	88.15	72.72
	現金再投資比率(%)	-	-	-	14.88	14.05	4.42
槓桿度	營運槓桿度	-	-	-	1.39	1.41	1.46
	財務槓桿度	-	-	-	1.07	1.05	1.06

註一：依據 103 年第一季財務報表暨會計師核閱報告

增減比率變動 20%以上者分析說明：

- (1) 速動比率增加：主係因扣除預付費用與存貨後之流動產資增加所致。
- (2) 利息保障倍數增加：主係因本期淨利增加所致。
- (3) 現金流量允當比率增加：主係因營業活動淨現金流入增加所致。

個體財務分析－國際財務報導準則

年 度 (註一)		最近五年度財務分析				
		年	年	年	101 年	102 年
分析項目 (註二)						
財務結構 %	負債占資產比率	-	-	-	32.37	27.88
	長期資金占不動產、廠房及設備比率	-	-	-	474.63	547.55
償債能力 %	流動比率	-	-	-	170.79	147.99
	速動比率	-	-	-	130.48	122.61
	利息保障倍數	-	-	-	5967	6178
經營能力	應收款項週轉率 (次)	-	-	-	8.66	8.39
	平均收現日數	-	-	-	42.15	43.51
	存貨週轉率 (次)	-	-	-	7.36	7.10
	應付款項週轉率 (次)	-	-	-	14.76	15.63
	平均銷貨日數	-	-	-	49.60	51.38
	不動產、廠房及設備週轉率 (次)	-	-	-	1.45	1.34
獲利能力	總資產週轉率 (次)	-	-	-	0.27	0.22
	資產報酬率 (%)	-	-	-	19.07	18.70
	權益報酬率 (%)	-	-	-	28.06	26.29
	稅前純益占實收資本額比率 (%) (註 7)	-	-	-	61.55	63.20
	純益率 (%)	-	-	-	63.48	77.81
現金流量	每股盈餘 (元)	-	-	-	4.91	5.72
	現金流量比率 (%)	--	-	-	88.65	90.75
	現金流量允當比率 (%)	-	-	-	59.82	73.01
槓桿度	現金再投資比率 (%)	-	-	-	2.72	3.53
	營運槓桿度	-	-	-	1.82	1.61
	財務槓桿度	-	-	-	1.23	1.17

註一：依據 102 年第四季財務報表暨會計師查核報告

增減比率變動 20%以上者分析說明：

- (1) 純益率增加：主係因本期淨利增加所致。
- (2) 現金流量允當比率增加：主係因營業活動之淨現金流入增加所致。
- (3) 現金再投資比率增加：主係因營業活動之淨現金流入增加所致。

前表之計算公式如下：

註二：年報本表末端，應列示如下之計算公式：

1.財務結構

(1)負債占資產比率＝負債總額／資產總額。

(2)長期資金占不動產、廠房及設備比率＝（權益總額＋非流動負債）／不動產、廠房及設備淨額。

2.償債能力

(1)流動比率＝流動資產／流動負債。

(2)速動比率＝（流動資產－存貨－預付費用）／流動負債。

(3)利息保障倍數＝所得稅及利息費用前純益／本期利息支出。

3.經營能力

(1)應收款項(包括應收帳款與因營業而產生之應收票據)週轉率＝銷貨淨額／各期平均應收款項(包括應收帳款與因營業而產生之應收票據)餘額。

(2)平均收現日數＝365／應收款項週轉率。

(3)存貨週轉率＝銷貨成本／平均存貨額。

(4)應付款項(包括應付帳款與因營業而產生之應付票據)週轉率＝銷貨成本／各期平均應付款項(包括應付帳款與因營業而產生之應付票據)餘額。

(5)平均銷貨日數＝365／存貨週轉率。

(6)不動產、廠房及設備週轉率＝銷貨淨額／平均不動產、廠房及設備淨額。

(7)總資產週轉率＝銷貨淨額／平均資產總額。

4.獲利能力

(1)資產報酬率＝〔稅後損益＋利息費用×（1－稅率）〕／平均資產總額。

(2)權益報酬率＝稅後損益／平均權益總額。

(3)純益率＝稅後損益／銷貨淨額。

(4)每股盈餘＝（歸屬於母公司業主之損益－特別股股利）／加權平均已發行股數。（註4）

5.現金流量

(1)現金流量比率＝營業活動淨現金流量／流動負債。

(2)淨現金流量允當比率＝最近五年度營業活動淨現金流量／最近五年度（資本支出＋存貨增加額＋現金股利）。

(3)現金再投資比率＝（營業活動淨現金流量－現金股利）／（不動產、廠房及設備毛額＋長期投資＋其他非流動資產＋營運資金）。（註5）

6.槓桿度：

(1)營運槓桿度＝（營業收入淨額－變動營業成本及費用）／營業利益（註6）。

(2)財務槓桿度＝營業利益／（營業利益－利息費用）。

個體財務分析-我國財務會計準則

分析項目		最近五年度財務分析				
		98年	99年	100年	101年	
財務結構%	負債占資產比率	30.87	32.73	33.86	32.37	
	長期資金占固定資產比率	682.37	578.09	494.56	480.90	
償債能力%	流動比率	180.05	164.33	202.51	159.97	
	速動比率	145.04	119.01	146.50	122.56	
	利息保障倍數	8096	6772	4191	5970	
經營能力	應收款項週轉率(次)	7.26	8.50	8.71	8.66	
	平均收現日數	50	43	42	42	
	存貨週轉率(次)	6.75	8.1	7.75	7.37	
	平均銷貨日數	54	45	47	49	
	固定資產週轉率(次)	2.26	2.07	1.71	1.46	
	總資產週轉率(次)	0.29	0.31	0.31	0.27	
獲利能力	資產報酬率(%)	25.80	16.77	12.04	18.84	
	股東權益報酬率(%)	38.84	24.30	17.67	27.71	
	占實收資本比率(%)	營業利益	9.71	5.55	4.10	5.48
		稅前純益	87.25	52.55	37.90	61.58
	純益率(%)	80.30	49.29	34.90	63.34	
	每股盈餘(元)	8.15	5.01	3.03	5.64	
現金流量	現金流量比率(%)	108.56	54.04	81.51	81.69	
	現金流量允當比率(%)	92.65	74.24	58.67	59.79	
	現金再投資比率(%)	5.62	-0.31	-0.21	2.67	
槓桿度	營運槓桿度	1.58	1.88	1.96	1.84	
	財務槓桿度	1.13	1.17	1.29	1.24	

註：此項比率換算為整年度。

註一：依據 101 年第四季財務報表暨會計師查核報告

增減比率變動 20%以上者分析說明：

- (1) 流動比率下降：因一年內到期之長借增加所致。
- (2) 利息保障倍數增加：因稅前淨利增加所致。
- (3) 資產報酬率增加：因稅後淨利增加所致。
- (4) 股東權益報酬率增加：因稅後淨利增加所致。
- (5) 營業利益占實收資本比率增加：因原物料下跌使得營業淨利上升所致。
- (6) 稅前純益占實收資本比率增加：因認列之投資收益增加所致。
- (7) 純益率增加：因認列之投資收益增加所致。
- (8) 每股盈餘增加：因稅後淨利增加所致。
- (9) 現金再投資比率增加：因營業活動淨現流量增加所致。

前表之計算公式如下：

1. 財務結構

- (1) 負債占資產比率 = 負債總額 / 資產總額。
(2) 長期資金占固定資產比率 = (股東權益淨額 + 長期負債) / 固定資產淨額。

2. 償債能力

- (1) 流動比率 = 流動資產 / 流動負債。
(2) 速動比率 = (流動資產 - 存貨 - 預付費用) / 流動負債。
(3) 利息保障倍數 = (稅前淨利 + 利息費用) / 利息費用。

3. 經營能力

- (1) 應收款項(包括應收帳款與因營業而產生之應收票據)週轉率 = 銷貨淨額 / 各期平均應收款項*** (包括應收帳款與因營業而產生之應收票據) 餘額。
(2) 平均收現日數 = 365 / 應收款項週轉率。
(3) 存貨週轉率 = 銷貨成本 / 平均存貨額。
(4) 平均銷貨日數 = 365 / 存貨週轉率。
(5) 固定資產週轉率 = 銷貨淨額 / 固定資產淨額。
(6) 總資產週轉率 = 銷貨淨額 / 資產總額。

4. 獲利能力

- (1) 資產報酬率 = [稅後損益 + 利息費用 × (1 - 稅率)] / 平均資產總額。
(2) 股東權益報酬率 = 稅後損益 / 平均股東權益淨額。
(3) 純益率 = 稅後損益 / 銷貨淨額。
(4) 每股盈餘 = (稅後淨利 - 特別股股利) / 加權平均已發行股數。

5. 現金流量

- (1) 現金流量比率 = 營業活動淨現金流量 / 流動負債。
(2) 淨現金流量允當比率 = 最近五年度營業活動淨現金流量 / 最近五年度(資本支出 + 存貨增加額 + 現金股利)。
(3) 現金再投資比率 = (營業活動淨現金流量 - 現金股利) / (固定資產毛額 + 長期投資 + 其他資產 + 營運資金*)。

6. 槓桿度：

- (1) 營運槓桿度 = (營業收入淨額 - 變動營業成本及費用**) / 營業利益。
(2) 財務槓桿度 = 營業利益 / (營業利益 - 利息費用)。

***應收款項及存貨額採用總額觀念

*營運資金 = 流動資產 - 流動負債

**變動營業成本及費用 = 銷貨成本 + 營業費用 - 折舊費用 - 攤銷費用

三、最近年度財務報告之監察人審查報告

監察人查核一〇二年度決算表冊

茲准

董事會造送本公司一〇二年度營業報告書、財務報表及盈餘分配表等，業經本監察人查核完竣，認為尚無不符，爰依照公司法第二一九條之規定，報請 鑒察。

此上

正新橡膠工業股份有限公司
一〇三年股東常會

監察人：羅 銘 鈺



中 華 民 國 一 〇 三 年 五 月 二 日

監察人查核一〇二年度決算表冊

茲准

董事會造送本公司一〇二年度營業報告書、財務報表及盈餘分配表等，業經本監察人查核完竣，認為尚無不符，爰依照公司法第二一九條之規定，報請 鑒察。

此上

正新橡膠工業股份有限公司
一〇三年股東常會

監察人：曾 崧 柱



中 華 民 國 一 〇 三 年 四 月 三 十 日

四、最近年度經會計師查核簽證之合併財務報告

正新橡膠工業股份有限公司及子公司

合併財務報告暨會計師查核報告

民國 102 年度及 101 年度

(股票代碼 2105)

公司地址：彰化縣大村鄉黃厝村美港路 215 號

電話：(04)852-5151


正新橡膠工業股份有限公司及子公司

關係企業合併財務報表聲明書

本公司 102 年度（自 102 年 1 月 1 日至 102 年 12 月 31 日止）依「關係企業合併營業報告書關係企業合併財務報表及關係報告書編製準則」應納入編製關係企業合併財務報表之公司與依國際會計準則第 27 號應納入編製母子公司合併財務報告之公司均相同，且關係企業合併財務報表所應揭露相關資訊於前揭母子公司合併財務報告中均已揭露，爰不再另行編製關係企業合併財務報表。

特此聲明

公司名稱：正新橡膠工業股份有限公司及子公司



負責人：羅結



中華民國 103 年 3 月 25 日

會計師查核報告

(103)財審報字第 13003923 號

正新橡膠工業股份有限公司 公鑒

正新橡膠工業股份有限公司及其子公司（以下簡稱「正新集團」）民國 102 年 12 月 31 日及民國 101 年 12 月 31 日、1 月 1 日之合併資產負債表，暨民國 102 年及 101 年 1 月 1 日至 12 月 31 日之合併綜合損益表、合併權益變動表及合併現金流量表，業經本會計師查核竣事。上開合併財務報告之編製係管理階層之責任，本會計師之責任則為根據查核結果對上開合併財務報告表示意見。列入上開合併財務報告之部分子公司，其財務報告未經本會計師查核，而係由其他會計師查核。因此，本會計師對上開合併財務報告所表示之意見中，有關該等子公司財務報告所列之金額及附註十三所揭露之相關資訊，係依據其他會計師之查核報告。該等子公司民國 102 年 12 月 31 日及民國 101 年 1 月 1 日之資產(含採用權益法之投資)總額分別為新台幣 4,565,866 仟元及 5,739,671 仟元，各占合併資產總額之 2.81%及 4%；負債總額為新台幣 3,088,973 仟元及 4,190,561 仟元，佔合併總負債總額之 3.73%及 5%，民國 102 年 1 月 1 日至 12 月 31 日之營業收入淨額為新台幣 3,672,671 仟元，占合併營業收入淨額之 2.76%。

本會計師係依照「會計師查核簽證財務報表規則」及中華民國一般公認審計準則規劃並執行查核工作，以合理確信財務報告有無重大不實表達。此項查核工作包括以抽查方式獲取財務報告所列金額及所揭露事項之查核證據、評估管理階層編製財務報告所採用之會計原則及所作之重大會計估計，暨評估財務報告整體之表達。本會計師相信此項查核工作及其他會計師之查核報告可對所表示之意見提供合理之依據。

依本會計師之意見，基於本會計師之查核結果及其他會計師之查核報告，第一段所述合併財務報告在所有重大方面係依照「證券發行人財務報告編製準則」及金融監督管理委員會認可之國際財務報導準則、國際會計準則、解釋及解釋公告編製，足以允當表達正新集團民國 102 年 12 月 31 日及民國 101 年 12 月 31 日、1 月 1 日之財務狀況，暨民國 102 年及 101 年 1 月 1 日至 12 月 31 日之財務績效與現金流量。

正新橡膠工業股份有限公司已編製民國 102 年度及 101 年度個體財務報告，並經本會計師
出具修正式無保留意見及標準式無保留意見之查核報告在案，備供參考。

資 誠 聯 合 會 計 師 事 務 所

洪淑華



會計師

吳德豐



前財政部證券管理委員會

核准簽證文號：(85)台財證(六)第 68701 號

前財政部證券暨期貨管理委員會

核准簽證文號：(88)台財證(六)第 19498 號

中 華 民 國 1 0 3 年 3 月 2 5 日

正新橡膠工業股份有限公司及子公司
合併資產負債表
民國102年12月31日及民國101年12月31日、1月1日

單位：新台幣仟元

資 產	附註	102年12月31日		101年12月31日		101年1月1日		
		金 額	%	金 額	%	金 額	%	
流動資產								
1100	現金及約當現金	六(一)	\$ 19,814,425	12	\$ 15,611,781	11	\$ 18,603,928	13
1110	透過損益按公允價值衡量之	六(二)						
	金融資產—流動		1,250	-	8	-	-	-
1125	備供出售金融資產—流動	六(三)	142,302	-	100,341	-	88,294	-
1150	應收票據淨額	六(四)	2,427,021	2	1,755,549	1	2,082,143	2
1170	應收帳款淨額	六(五)	9,936,746	6	7,987,138	5	8,478,721	6
1180	應收帳款—關係人淨額	七	165,485	-	137,409	-	153,927	-
130X	存貨	六(六)	16,504,165	10	20,121,767	13	20,527,592	14
1410	預付款項		1,515,354	1	1,402,731	1	1,624,705	1
1470	其他流動資產	八	1,653,675	1	1,435,943	1	1,601,661	1
11XX	流動資產合計		<u>52,160,423</u>	<u>32</u>	<u>48,552,667</u>	<u>32</u>	<u>53,160,971</u>	<u>37</u>
非流動資產								
1523	備供出售金融資產—非流動	六(三)	65,822	-	76,315	-	186,260	-
1550	採用權益法之投資	六(七)(二)						
		十)	158,643	-	148,751	-	152,641	-
1600	不動產、廠房及設備	六(八)	104,394,750	64	97,409,156	64	84,153,801	59
1760	投資性不動產淨額	六(九)	330,190	-	331,159	-	332,127	-
1840	遞延所得稅資產	六(二十五)	690,240	1	703,046	1	446,954	-
1900	其他非流動資產	六(十)及八	4,428,404	3	4,494,033	3	4,758,222	4
15XX	非流動資產合計		<u>110,068,049</u>	<u>68</u>	<u>103,162,460</u>	<u>68</u>	<u>90,030,005</u>	<u>63</u>
1XXX	資產總計		<u>\$ 162,228,472</u>	<u>100</u>	<u>\$ 151,715,127</u>	<u>100</u>	<u>\$ 143,190,976</u>	<u>100</u>

(續次頁)

正新橡膠工業股份有限公司及子公司
合併資產負債表
民國102年12月31日及民國101年12月31日、1月1日

單位：新台幣仟元

負債及權益		附註	102年12月31日			101年12月31日			101年1月1日			
			金	額	%	金	額	%	金	額	%	
流動負債												
2100	短期借款	六(十一)	\$	12,101,722	7	\$	14,048,696	9	\$	14,080,608	10	
2150	應付票據			63,862	-		109,153	-		124,393	-	
2170	應付帳款			8,453,823	5		8,432,061	6		8,660,944	6	
2200	其他應付款	六(十二)及 七		6,663,411	4		6,357,626	4		5,531,890	4	
2230	當期所得稅負債	六(二十五)		2,434,773	2		1,693,712	1		1,781,480	1	
2300	其他流動負債	六(十 三)(十 四)(十五)		10,762,524	7		8,909,839	6		7,206,038	5	
21XX	流動負債合計			<u>40,480,115</u>	<u>25</u>		<u>39,551,087</u>	<u>26</u>		<u>37,385,353</u>	<u>26</u>	
非流動負債												
2500	透過損益按公允價值衡量 之金融負債—非流動	六(二)		36,538	-		51,937	-		36,211	-	
2530	應付公司債	六(十四)		5,800,000	4		5,500,000	4		7,000,000	5	
2540	長期借款	六(十五)		30,954,591	19		39,141,571	26		43,452,979	30	
2550	負債準備—非流動			73,462	-		77,588	-		64,812	-	
2570	遞延所得稅負債	六(二十五)		2,409,458	1		2,073,022	1		1,974,009	2	
2600	其他非流動負債	六(十六)		3,074,820	2		2,493,604	2		1,600,241	1	
25XX	非流動負債合計			<u>42,348,869</u>	<u>26</u>		<u>49,337,722</u>	<u>33</u>		<u>54,128,252</u>	<u>38</u>	
2XXX	負債總計			<u>82,828,984</u>	<u>51</u>		<u>88,888,809</u>	<u>59</u>		<u>91,513,605</u>	<u>64</u>	
權益												
歸屬於母公司業主之權益												
股本												
3110	普通股股本	六(十七)		32,414,155	20		28,186,222	19		24,724,756	17	
資本公積												
3200	資本公積	六(十八)		52,576	-		52,576	-		52,576	-	
保留盈餘												
3310	法定盈餘公積	六(十九)		8,221,599	5		6,632,195	4		5,778,547	4	
3320	特別盈餘公積			2,604,163	2		2,604,163	2		2,604,163	2	
3350	未分配盈餘			34,754,705	21		26,173,317	17		18,082,402	13	
其他權益												
3400	其他權益	六(二十)		766,907	1	(1,369,131)	(1)	(1,855)	-
31XX	歸屬於母公司業主之權益合計			<u>78,814,105</u>	<u>49</u>		<u>62,279,342</u>	<u>41</u>		<u>51,240,589</u>	<u>36</u>	
36XX	非控制權益			<u>585,383</u>	<u>-</u>		<u>546,976</u>	<u>-</u>		<u>436,782</u>	<u>-</u>	
3XXX	權益總計			<u>79,399,488</u>	<u>49</u>		<u>62,826,318</u>	<u>41</u>		<u>51,677,371</u>	<u>36</u>	
重大或有負債及未認列之 合約承諾												
重大之期後事項												
負債及權益總計												
			\$	<u>162,228,472</u>	<u>100</u>	\$	<u>151,715,127</u>	<u>100</u>	\$	<u>143,190,976</u>	<u>100</u>	

請參閱後附合併財務報告附註暨資誠聯合會計師事務所洪淑華、吳德豐會計師民國103年3月25日查核報告。

董事長：羅結



經理人：陳榮華



會計主管：羅永勳



正新橡膠工業股份有限公司及子公司
合併綜合損益表
民國102年及101年1月1日至12月31日



單位：新台幣仟元
(除每股盈餘為新台幣元外)

項目	附註	102 年 度		101 年 度	
		金 額	%	金 額	%
4000 營業收入	七、十四 (五)(六)	\$ 133,086,543	100	\$ 130,242,287	100
5000 營業成本	六(六)	(97,758,748)	(74)	(99,573,228)	(76)
5900 營業毛利		35,327,795	26	30,669,059	24
營業費用	七				
6100 推銷費用		(7,377,724)	(6)	(6,161,689)	(5)
6200 管理費用		(2,752,317)	(2)	(3,100,469)	(2)
6300 研究發展費用		(2,982,983)	(2)	(2,284,500)	(2)
6000 營業費用合計		(13,113,024)	(10)	(11,546,658)	(9)
6900 營業利益		22,214,771	16	19,122,401	15
營業外收入及支出					
7010 其他收入	六(二十一)	1,002,495	1	726,441	-
7020 其他利益及損失	六(二十二)	1,212,483	1	846,584	1
7050 財務成本	六(二十三)	(1,193,424)	(1)	(1,333,593)	(1)
7060 採用權益法之關聯企業及合 資損益之份額	六(七)	24,716	-	15,676	-
7000 營業外收入及支出合計		1,046,270	1	255,108	-
7900 稅前淨利		23,261,041	17	19,377,509	15
7950 所得稅費用	六(二十五)	(4,619,122)	(3)	(3,376,131)	(3)
8200 本期淨利		\$ 18,641,919	14	\$ 16,001,378	12
其他綜合損益(淨額)					
8310 國外營運機構財務報表換算 之兌換差額	六(二十)	\$ 2,468,238	2	\$ 1,601,030	(1)
8325 備供出售金融資產未實現評 價利益(損失)	六(三)(二十)	35,518	-	(1,852)	-
8360 確定福利計畫精算利益(損 失)	六(十六)	92,140	-	(71,370)	-
8370 採用權益法之關聯企業及合 資之其他綜合損益之份額	六(七)	1,660	-	(1,653)	-
8399 與其他綜合損益組成部分相 關之所得稅	六(二十五)	(438,372)	-	284,940	-
8300 本期其他綜合利益(損失)之稅 後淨額		\$ 2,159,184	2	\$ 1,390,965	(1)
8500 本期綜合利益總額		\$ 20,801,103	16	\$ 14,610,413	11
淨利(損)歸屬於：					
8610 母公司業主		\$ 18,548,522	14	\$ 15,928,385	12
8620 非控制權益		93,397	-	72,993	-
		\$ 18,641,919	14	\$ 16,001,378	12
綜合損益總額歸屬於：					
8710 母公司業主		\$ 20,762,696	16	\$ 14,500,219	11
8720 非控制權益		\$ 38,407	-	\$ 110,194	-
基本每股盈餘	六(二十六)				
9750 基本每股盈餘		\$ 5.72		\$ 4.91	
稀釋每股盈餘	六(二十六)				
9850 稀釋每股盈餘		\$ 5.71		\$ 4.91	

請參閱後附合併財務報告附註暨資誠聯合會計師事務所
洪淑華、吳德豐會計師民國103年3月25日查核報告。

董事長：羅結



經理人：陳榮華



會計主管：羅永勵



正新橡膠工業股份有限公司及子公司

合併資產負債表

民國102年及101年1月1日至12月31日

單位：新台幣仟元

附註	歸屬於母公積					業主之權益			總計	非控制權益	權益總額	
	資本	公積	保	留	盈餘	其他	權益					
	普通股本	資本公積一庫藏股票	資本公積一處分資產	法定盈餘公積	特別盈餘公積	未分配盈餘	國外營運機構財務報表換算之兌換差額	備供出售金融資產未實現損益				
101 年												
	101年1月1日餘額	\$ 24,724,756	\$ 9,772	\$ 42,804	\$ 5,778,547	\$ 2,604,163	\$ 18,082,402	\$ -	(\$ 1,855)	\$ 51,240,589	\$ 436,782	\$ 51,677,371
100年盈餘分配及指撥：												
	法定盈餘公積	-	-	-	853,648	-	(853,648)	-	-	-	-	-
	股票股利	六(十九) 3,461,466	-	-	-	-	(3,461,466)	-	-	-	-	-
	現金股利	六(十九) -	-	-	-	-	(3,461,466)	-	-	(3,461,466)	-	(3,461,466)
	101年度淨利	-	-	-	-	-	15,928,385	-	-	15,928,385	72,993	16,001,378
	本期其他綜合損益	六(二十) -	-	-	-	-	(60,890)	(1,366,118)	(1,158)	(1,428,166)	37,201	(1,390,965)
	本期綜合損益總額	-	-	-	-	-	15,867,495	(1,366,118)	(1,158)	14,500,219	110,194	14,610,413
	101年12月31日餘額	<u>\$ 28,186,222</u>	<u>\$ 9,772</u>	<u>\$ 42,804</u>	<u>\$ 6,632,195</u>	<u>\$ 2,604,163</u>	<u>\$ 26,173,317</u>	<u>(\$ 1,366,118)</u>	<u>(\$ 3,013)</u>	<u>\$ 62,279,342</u>	<u>\$ 546,976</u>	<u>\$ 62,826,318</u>
102 年												
	102年1月1日餘額	\$ 28,186,222	\$ 9,772	\$ 42,804	\$ 6,632,195	\$ 2,604,163	\$ 26,173,317	(\$ 1,366,118)	(\$ 3,013)	\$ 62,279,342	\$ 546,976	\$ 62,826,318
101年盈餘分配及指撥：												
	法定盈餘公積	-	-	-	1,589,404	-	(1,589,404)	-	-	-	-	-
	股票股利	六(十九) 4,227,933	-	-	-	-	(4,227,933)	-	-	-	-	-
	現金股利	六(十九) -	-	-	-	-	(4,227,933)	-	-	(4,227,933)	-	(4,227,933)
	102年度淨利	-	-	-	-	-	18,548,522	-	-	18,548,522	93,397	18,641,919
	本期其他綜合損益	六(二十) -	-	-	-	-	78,136	2,101,092	34,946	2,214,174	(54,990)	2,159,184
	本期綜合損益總額	-	-	-	-	-	18,626,658	2,101,092	34,946	20,762,696	38,407	20,801,103
	102年12月31日餘額	<u>\$ 32,414,155</u>	<u>\$ 9,772</u>	<u>\$ 42,804</u>	<u>\$ 8,221,599</u>	<u>\$ 2,604,163</u>	<u>\$ 34,754,705</u>	<u>\$ 734,974</u>	<u>\$ 31,933</u>	<u>\$ 78,814,105</u>	<u>\$ 585,383</u>	<u>\$ 79,399,488</u>

請參閱後附合併財務報告附註暨資誠聯合會計師事務所洪淑華、吳德豐會計師民國103年3月25日查核報告。

董事長：羅結




經理人：陳榮華



會計主管：羅永勳



正新橡膠工業股份有限公司及子公司
 合併現金流量表
 民國102年及101年1月1日至12月31日




單位：新台幣仟元

	附註	102 年 度	101 年 度
營業活動之現金流量			
合併稅前淨利		\$ 23,261,041	\$ 19,377,509
調整項目			
不影響現金流量之收益費損項目			
折舊費用	六(八)(二十四)	9,087,209	7,522,206
投資性不動產折舊費用	六(九)	969	968
土地使用權租金費用	六(十)	74,049	91,508
採用權益法評價認列之關聯企業及合資利 益之份額	六(七)	(24,716)	(15,676)
處分備供出售金融資產利益		-	(37,548)
透過損益按公允價值衡量之金融資產及負 債之淨損失	六(二)(二十二)	20,517	15,681
處分及報廢不動產、廠房及設備損失(利 益)	六(八)(二十二)	80,053	(44,693)
不動產、廠房及設備轉列費用數	六(八)	95,219	13,290
應付短期票券折價攤銷數		-	(200)
呆帳費用提列(轉列收入)數	六(五)	1,490	(16,900)
利息費用	六(二十三)	1,196,800	1,578,521
利息收入	六(二十一)	(201,417)	(212,559)
與營業活動相關之資產/負債變動數			
與營業活動相關之資產之淨變動			
透過損益按公允價值衡量之金融資產及負 債淨變動數		-	35
應收票據淨額(增加)減少		(671,472)	326,594
應收帳款-關係人(增加)減少		(28,076)	16,518
應收帳款(增加)減少		(1,951,112)	508,906
存貨減少		3,617,602	405,825
預付款項(增加)減少		(112,623)	221,974
其他流動資產增加		(590,715)	(451,995)
其他營業資產(增加)減少		(294,613)	125,634
與營業活動相關之負債之淨變動			
應付票據減少		(45,291)	(15,240)
應付帳款增加(減少)		21,762	(228,883)
其他應付款增加		225,328	930,400
其他流動負債(減少)增加		(441,976)	167,354
應計退休金負債(減少)增加		(7,851)	(31,097)
其他非流動負債增加		632,191	853,139
營運產生之現金流入		33,944,368	31,101,271
收取之利息		186,094	228,238
收取之股利	六(七)	15,000	5,000
支付之利息		(1,237,748)	(1,465,505)
支付之所得稅		(4,093,752)	(3,110,368)
營業活動之淨現金流入		28,813,962	26,758,636

(續次頁)

正新橡膠工業股份有限公司及子公司
合併現金流量表
民國102年及101年12月1日至12月31日



單位：新台幣仟元

	附註	102 年 度	101 年 度
投資活動之現金流量			
備供出售金融資產減資退回股款		\$ 4,050	\$ 1,298
處分備供出售金融資產價款		-	132,297
處分不動產、廠房及設備	六(八)	1,564,663	1,343,209
取得不動產、廠房及設備	六(八)(二十七)	(14,505,968)	(25,075,492)
存出保證金減少(增加)		292,379	(2,300)
其他流動資產(增加)減少		(236)	13,527
其他非流動資產(增加)減少		(6,186)	49,347
利息資本化實際支付數	六(二十三)	(85,811)	(328,913)
投資活動之淨現金流出		(12,737,109)	(23,867,027)
籌資活動之現金流量			
償還短期借款		(25,312,643)	(22,201,094)
舉借短期借款		23,470,798	22,103,011
應付短期票券增加		-	500,000
應付短期票券減少		(499,800)	-
發行公司債		3,800,000	-
償還公司債		(1,500,000)	-
舉借長期借款		6,667,352	14,505,447
償還長期借款		(14,784,782)	(16,383,608)
存入保證金增加		33,352	12,084
發放現金股利	六(十九)	(4,227,933)	(3,461,466)
籌資活動之淨現金流出		(12,353,656)	(4,925,626)
匯率變動對現金及約當現金之影響		479,447	(958,130)
本期現金及約當現金增加(減少)數		4,202,644	(2,992,147)
期初現金及約當現金餘額	六(一)	15,611,781	18,603,928
期末現金及約當現金餘額	六(一)	\$ 19,814,425	\$ 15,611,781

請參閱後附合併財務報告附註暨資誠聯合會計師事務所
洪淑華、吳德豐會計師民國103年3月25日查核報告。

董事長：羅結



經理人：陳榮華



會計主管：羅永勵



正新橡膠工業股份有限公司及子公司
合併財務報告附註
民國 102 年及 101 年 12 月 31 日

單位：新台幣仟元
(除特別註明者外)

一、公司沿革

正新橡膠工業股份有限公司(以下簡稱「本公司」)於中華民國設立及子公司(以下本公司及子公司統稱「本集團」)，主要營業項目為：(1)人力車輪胎、動力車輪胎、再生膠、各種膠帶樹脂及其他橡膠製品之加工製造及買賣業務。(2)各種橡膠製品及有關橡膠機械製造買賣等。本公司股票自民國 76 年 12 月起在台灣證券交易所買賣。

二、通過財務報告之日期及程序

本合併財務報告已於民國 103 年 3 月 25 日經董事會通過發布。

三、新發布及修訂準則及解釋之適用

(一)已採用金融監督管理委員會(以下簡稱「金管會」)認可之新發布、修正後國際財務報導準則之影響

本年度係首次採用國際財務報導準則，故不適用。

(二)尚未採用金管會認可之新發布、修正後國際財務報導準則之影響

1. 國際財務報導準則第 9 號「金融工具：金融資產分類與衡量」

- (1) 國際會計準則理事會於民國 98 年 11 月發布國際財務報導準則第 9 號，生效日為民國 102 年 1 月 1 日，得提前適用(惟國際會計準則理事會於民國 102 年 11 月 19 日業已刪除強制適用日期，得立即選擇適用)。此準則雖經金管會認可，惟金管會規定我國於民國 102 年適用國際財務報導準則時，企業不得提前採用此準則，應採用國際會計準則第 39 號「金融工具：認列與衡量」2009 年版本之規定。
- (2) 此準則係取代國際會計準則第 39 號之第一階段。國際財務報導準則第 9 號提出金融工具分類及衡量之新規定，且可能影響本集團金融工具之會計處理。
- (3) 本集團尚未評估國際財務報導準則第 9 號之整體影響，惟經初步評估可能影響本集團持有分類為「備供出售金融資產」之工具，因國際財務報導準則第 9 號規定僅於符合特定條件下之權益工具，得指定將其公允價值變動認列為其他綜合損益，且於該資產除列時不得將已認列之其他綜合損益轉列至當期損益。

(三) 國際會計準則理事會已發布但尚未經金管會認可之國際財務報導準則之影響

1. 經國際會計準則理事會發布，但尚未經金管會認可，實際適用應以金管會規定為準之新準則、解釋及修正之影響評估如下：

新準則、解釋及修正	主要修正內容	IASB發布之生效日
國際財務報導準則第7號之比較揭露對首次採用者之有限度豁免(修正國際財務報導準則第1號)	允許企業首次適用IFRSs時，得選擇適用國際財務報導準則第7號「金融工具：揭露」之過渡規定，無須揭露比較資訊。	民國99年7月1日
2010年國際財務報導準則之改善	修正國際財務報導準則第1、3及7號、國際會計準則第1及34號及國際財務報導解釋第13號相關規定。	民國100年1月1日
國際財務報導準則第9號「金融工具：金融負債分類及衡量」	要求指定公允價值變動列入損益之金融負債須將與該金融負債發行人本身有關之信用風險所產生之公允價值變動反映於「其他綜合損益」，且於除列時其相關損益不得轉列當期損益。除非於原始認列時，即有合理之證據顯示若將該公允價值變動反映於「其他綜合損益」，會造成重大之會計配比不當(不一致)，則可反映於「當期損益」。(該評估僅可於原始認列時決定，續後不得再重評估)。	民國102年11月19日 (非強制)
揭露-金融資產之移轉(修正國際財務報導準則第7號)	增加對所有於報導日存在之未除列之已移轉金融資產及對已移轉資產之任何持續參與提供額外之量化及質性揭露。	民國100年7月1日

新準則、解釋及修正	主要修正內容	IASB發布之生效日
嚴重高度通貨膨脹及首次採用者固定日期之移除(修正國際財務報導準則第1號)	當企業之轉換日在功能性貨幣正常化日以後，該企業得選擇以轉換日之公允價值衡量所持有功能性貨幣正常化日前之所有資產及負債。此修正亦允許企業自轉換日起，推延適用國際會計準則第39號「金融工具」之除列規定及首次採用者得不必追溯調整認列首日利益。	民國100年7月1日
遞延所得稅：標的資產之回收(修正國際會計準則第12號)	以公允價值衡量之投資性不動產之資產價值應預設係經由出售回收，除非有其他可反駁此假設之證據存在。此外，此修正亦取代了原解釋公告第21號「所得稅：重估價非折舊性資產之回收」。	民國101年1月1日
國際財務報導準則第10號「合併財務報表」	該準則係在現有架構下重新定義控制之原則，建立以控制作為決定那些個體應納入合併財務報告之基礎；並提供當不易判斷控制時，如何決定控制之額外指引。	民國102年1月1日
國際財務報導準則第11號「聯合協議」	於判斷聯合協議之類型時，不再只是著重其法律形式而是依合約性權利與義務以決定分類為聯合營運或是合資，且廢除合資得採用比例合併之選擇。	民國102年1月1日
國際財務報導準則第12號「對其他個體權益之揭露」	該準則涵蓋所有對其他個體權益之揭露，包含子公司、聯合協議、關聯企業及未合併結構型個體。	民國102年1月1日
國際會計準則第27號「單獨財務報表」(2011年修正)	刪除合併財務報表之規定，相關規定移至國際財務報導準則第10號「合併財務報表」。	民國102年1月1日

新準則、解釋及修正	主要修正內容	IASB發布之生效日
國際會計準則第28號「投資關聯企業及合資」(2011年修正)	配合國際財務報導準則第11號「聯合協議」之訂定，納入合資採用權益法之相關規定。	民國102年1月1日
國際財務報導準則第13號「公允價值衡量」	定義公允價值，於單一國際財務報導準則中訂定衡量公允價值之架構，並規定有關公允價值衡量之揭露，藉以減少衡量公允價值及揭露有關公允價值衡量資訊之不一致及實務分歧，惟並未改變其他準則已規定之公允價值衡量。	民國102年1月1日
國際會計準則第19號「員工給付」(2011年修正)	刪除緩衝區法並於精算損益發生期間認列於其他綜合損益，及規定所有前期服務成本立即認列，並以折現率乘以淨確定給付負債(資產)計算而得之淨利息取代利息成本及計畫資產之預期報酬，且除淨利息外之計畫資產報酬列入其他綜合損益。	民國102年1月1日
其他綜合損益項目之表達(修正國際會計準則第1號)	此修正將綜合損益表之表達，分為「損益」及「其他綜合損益」兩節，且要求「其他綜合損益」節應將後續不重分類至損益者及於符合特定條件時，後續將重分類至損益者予以區分。	民國101年7月1日
國際財務報導解釋第20號「露天礦場於生產階段之剝除成本」	符合特定條件之剝除活動成本應認列為「剝除活動資產」。剝除活動之效益係以產生存貨之形式實現之範圍內，應依國際會計準則第2號「存貨」規定處理。	民國102年1月1日

新準則、解釋及修正	主要修正內容	IASB發布之生效日
揭露-金融資產及金融負債之互抵(修正國際財務報導準則第7號)	應揭露能評估淨額交割約定對企業財務狀況之影響或潛在影響之量化資訊。	民國102年1月1日
金融資產及金融負債之互抵(修正國際會計準則第32號)	釐清國際會計準則第32號中「目前有法律上可執行之權利將所認列之金額互抵」及「在總額交割機制下，亦可視為淨額交割之特定條件」的相關規定。	民國103年1月1日
政府貸款(修正國際財務報導準則第1號)	首次採用者對於在轉換日既存之政府貸款，推延適用國際財務報導準則第9號「金融工具」及國際會計準則第20號「政府補助之會計及政府補助之揭露」之規定處理，且於轉換日既存低於市場利率之政府貸款之利益不應認列為政府補助。	民國102年1月1日
2009-2011年對國際財務報導準則之改善	修正國際財務報導第1號和國際會計準則第1、16、32及34號相關規定。	民國102年1月1日
合併財務報表、聯合協議及對其他個體權益之揭露過渡指引(修正國際財務報導準則第10、11及12號)	明確定義所謂「首次適用日」，係指國際財務報導準則第10、11及12號首次適用之年度報導期間之首日。	民國102年1月1日
投資個體(修正國際財務報導準則第10及12號和國際會計準則第27號)	定義何謂「投資個體」及其典型特性。符合投資個體定義之母公司，不應合併其子公司而應適用透過損益按公允價值衡量其子公司。	民國103年1月1日

新準則、解釋及修正	主要修正內容	IASB發布之生效日
國際財務報導解釋第21號「稅賦」	除所得稅外，企業對於政府依據法規所徵收之其他稅賦應依國際會計準則第37號「負債準備、或有負債及或有資產」之規定認列負債。	民國103年1月1日
非金融資產之可回收金額之揭露(修正國際會計準則第36號)	當現金產生單位包含商譽或非確定耐用年限之無形資產但未有減損時，移除揭露可回收金額之規定。	民國103年1月1日
衍生工具之債務變更及避險會計之繼續(修正國際會計準則第39號)	衍生工具之原始交易雙方同意由一個或多個結算者作為雙方的新交易對象，且符合某些條件時無須停止適用避險會計。	民國103年1月1日
國際財務報導準則第9號「金融工具：避險會計」及修正國際財務報導準則第9號、國際財務報導準則第7號與國際會計準則第39號	1. 放寬被避險項目及避險工具之符合要件，並刪除高度有效之明確標準以貼近企業風險管理活動對避險會計之適用。 2. 得選擇單獨提早適用原始認列時指定為透過損益按公允價值衡量與該金融負債發行人本身有關之信用風險所產生之公允價值變動反映於「其他綜合損益」之相關規定。	民國102年11月19日 (非強制)
與服務有關之員工或第三方提撥之處理(修正國際會計準則第19號)	允許與服務有關但不隨年資變動之員工或第三方提撥，按當期服務成本之減項處理。隨年資變動者，於服務期間按與退休給付計畫相同方式攤銷。	民國103年7月1日
2010-2012年對國際財務報導準則之改善	修正國際財務報導準則第2、3、8及13號和國際會計準則第16、24及38號相關規定。	民國103年7月1日
2011-2013年對國際財務報導準則之改善	修正國際財務報導準則第1、3及13號和國際會計準則第40號相關規定。	民國103年7月1日
2. 本集團現正評估上述新準則、解釋及修正之潛在影響，故暫時無法合理估計對本集團合併財務報告之影響。		

四、重要會計政策之彙總說明

編製本合併財務報告所採用之主要會計政策說明如下。除另有說明外，此等政策在所有報導期間一致地適用。

(一)遵循聲明

1. 本合併財務報告係依據證券發行人財務報告編製準則與金管會認可之國際財務報導準則、國際會計準則、解釋及解釋公告(以下簡稱 IFRSs)編製之首份合併財務報告。
2. 編製民國 101 年 1 月 1 日(本集團轉換至國際財務報導準則日)資產負債表(以下稱「初始資產負債表」)時，本集團已調整依先前中華民國一般公認會計原則編製之財務報告所報導之金額。由中華民國一般公認會計原則轉換至 IFRSs 如何影響本集團之財務狀況、財務績效及現金流量，請詳附註十五說明。

(二)編製基礎

1. 除下列重要項目外，本合併財務報告係按歷史成本編製：
 - (1)按公允價值衡量之透過損益按公允價值衡量之金融資產及負債(包括衍生工具)。
 - (2)按公允價值衡量之備供出售金融資產。
 - (3)按退休基金資產減除確定福利義務現值之淨額認列之確定福利負債。
2. 編製符合 IFRSs 之財務報告需要使用一些重要會計估計，在應用本集團的會計政策過程中亦需要管理階層運用其判斷，涉及高度判斷或複雜性之項目，或涉及合併財務報告之重大假設及估計之項目，請詳附註五說明。

(三)合併基礎

1. 合併報告編製原則

- (1)本集團將所有子公司納入合併財務報告編製之個體。子公司指本集團有權主導其財務及營運政策之所有個體，一般係直接或間接持有其超過 50%表決權之股份。在評估本集團是否控制另一個體時，已考量目前可執行或可轉換潛在表決權之存在及影響。子公司自收購日(即本集團取得控制之日)起全面合併，於喪失控制之日起停止合併。
- (2)集團內公司間之交易、餘額及未實現損益業已銷除。子公司之會計政策已作必要之調整，與本集團採用之政策一致。
- (3)損益及其他綜合損益各組成部分歸屬於母公司業主及非控制權益；綜合損益總額亦歸屬於母公司業主及非控制權益，即使非控制權益因而成為虧損餘額。

(4)當集團喪失對子公司之控制，對前子公司之剩餘投資係按公允價值重新衡量，公允價值與帳面金額之差額認列為當期損益。對於先前認列於其他綜合損益與該子公司有關之所有金額，其會計處理與本集團若直接處分相關資產或負債之基礎相同，亦即如先前認列為其他綜合損益之利益或損失，於處分相關資產或負債時將被重分類為損益，則當喪失對子公司之控制時，將該利益或損失自權益重分類為損益。

2. 列入合併財務報告之子公司

投資公司 名稱	子 公 司 名 稱	業 務 性 質	所 持 股 權 百 分 比		說 明
			民國102年 12月31日	民國101年 12月31日	
本公司	MAXXIS International Co., Ltd.	控股公司	100	100	
本公司	CST Trading Ltd.	控股公司	100	100	
本公司	MAXXIS Trading Ltd.	控股公司	100	100	
本公司	正新橡膠美國有限 公司	經營輪胎之進 出口貿易	100	100	
本公司	喬新興業股份有限 公司	投資各項事業	97	97	
本公司	正新橡膠加拿大 有限公司	經營輪胎之 進出口貿易	100	100	
本公司	MAXXIS Tech Center Europe B. V.	技術中心	100	100	
MAXXIS International Co., Ltd.	天津大豐橡膠工業 有限公司	生產及銷售 各種車胎	100	100	
MAXXIS International Co., Ltd.	廈門正新海燕輪胎 有限公司	生產及銷售 各種車胎	60	60	註3
MAXXIS International Co., Ltd.	MAXXIS International (HK) Ltd.	控股公司	100	100	
MAXXIS International (HK) Ltd.	廈門正新橡膠工業 有限公司	生產及銷售 各種車胎	100	100	
MAXXIS International (HK) Ltd.	廈門正新實業有限 公司	生產及銷售 各種車胎	100	100	

投資公司 名稱	子 公 司 名 稱	業 務 性 質	所持股權百分比		說明
			民國102年 12月31日	民國101年 12月31日	
MAXXIS International (HK) Ltd.	正新(廈門)汽車國 際文化中心有限 公司	汽車配套產品 研發、測試 及相關產品 展示	100	100	
MAXXIS International (HK) Ltd.	正新(漳州)橡膠工 業有限公司	生產及銷售 各種車胎	25	25	註2
CST Trading Ltd.	Cheng Shin International (HK) Ltd.	控股公司	100	100	
Cheng Shin International (HK) Ltd.	正新橡膠中國有限 公司	生產及銷售 各種車胎	100	100	
Cheng Shin International (HK) Ltd.	正東機械昆山有限 公司	生產、銷售 模具及維修	50	50	
Cheng Shin International (HK) Ltd.	正新橡膠(重慶) 有限公司	生產及銷售 各種車胎	30	30	註1
正新橡膠中國 有限公司	正新橡膠(重慶) 有限公司	生產及銷售 各種車胎	70	70	註1
MAXXIS Trading Ltd.	MAXXIS Holdings (BVI) Co., Ltd.	控股公司	100	100	
廈門正新橡膠 工業有限公司	廣西欽州正新實業 有限公司	橡膠輪胎配 件零售	95	95	
廈門正新橡膠 工業有限公司	廈門正新海燕 輪胎有限公司	生產及銷售 各種車胎	40	40	註3
廈門正新橡膠 工業有限公司	益新(廈門)勞務 派遣有限公司	國內勞務派遣	-	100	註6
廈門正新橡膠 工業有限公司	正新(廈門)物流 有限公司	國際集裝箱 運輸業務	49	49	
廈門正新橡膠 工業有限公司	正新(漳州)橡膠 工業有限公司	生產及銷售 各種車胎	75	75	註2

投資公司 名稱	子 公 司 名 稱	業 務 性 質	所 持 股 權 百 分 比		說 明
			民國102年 12月31日	民國101年 12月31日	
廈門正新橡膠 工業有限公司	正新(漳州)機電 工程有限公司	製造及銷售 設備	50	-	註4
廈門正新橡膠 工業有限公司	廈門正新房地產 有限公司	房地產開發與 經營及物流 管理	100	-	註5
正新(漳州)橡膠 工業有限公司	益新(漳州)勞務 派遣有限公司	國內勞務派遣	100	-	註4
MAXXIS Holdings (BVI) Co., Ltd.	MAXXIS International (Thailand) Co., Ltd.	生產及銷售 各種車胎	100	100	
MAXXIS Holdings (BVI) Co., Ltd.	Chen Shin Rubber (Vietnam) IND Co., Ltd.	生產及銷售 各種車胎	100	100	

投資公司 名稱	子 公 司 名 稱	業務性質	所持股權百分比	
			民國101年 1月1日	說明
本公司	MAXXIS International Co., Ltd.	控股公司	100	
本公司	CST Trading Ltd.	控股公司	100	
本公司	MAXXIS Trading Ltd.	控股公司	100	
本公司	正新橡膠美國有限公司	經營輪胎之 進出口貿易	100	
本公司	喬新興業股份有限公司	投資各項事業	97	
本公司	正新橡膠加拿大有限公司	經營輪胎之 進出口貿易	100	
本公司	MAXXIS Tech Center Europe B. V.	技術中心	100	
MAXXIS International Co., Ltd.	天津大豐橡膠工業有限公司	生產及銷售 各種車胎	100	
MAXXIS International Co., Ltd.	廈門正新海燕輪胎有限公司	生產及銷售 各種車胎	60	註3
MAXXIS International Co., Ltd.	MAXXIS International (HK) Ltd.	控股公司	100	
MAXXIS International (HK) Ltd.	廈門正新橡膠工業有限公司	生產及銷售 各種車胎	100	
MAXXIS International (HK) Ltd.	廈門正新實業有限公司	生產及銷售 各種車胎	100	
MAXXIS International (HK) Ltd.	正新(廈門)汽車國際文化中心有限公司	汽車配套產品 研發、測試 及相關產品 展示	100	
MAXXIS International (HK) Ltd.	正新(漳州)橡膠工業有限公司	生產及銷售 各種車胎	25	註2

投資公司 名稱	子 公 司 名 稱	業務性質	所持股權百分比	
			民國101年 1月1日	說明
CST Trading Ltd.	Cheng Shin International (HK) Ltd.	控股公司	100	
Cheng Shin International (HK) Ltd.	正新橡膠中國有限公司	生產及銷售 各種車胎	100	
Cheng Shin International (HK) Ltd.	正東機械昆山有限公司	生產、銷售 模具及維修	50	
Cheng Shin International (HK) Ltd.	正新橡膠(重慶)有限公司	生產及銷售 各種車胎	37.5	註1
正新橡膠中國有限公司	正新橡膠(重慶)有限公司	生產及銷售 各種車胎	62.5	註1
MAXXIS Trading Ltd.	MAXXIS Holdings (BVI) Co., Ltd.	控股公司	100	
廈門正新橡膠工業有限公司	廣西欽州正新實業有限公司	橡膠輪胎配件 零售	95	
廈門正新橡膠工業有限公司	廈門正新海燕輪胎有限公司	生產及銷售 各種車胎	40	註3
廈門正新橡膠工業有限公司	益新(廈門)勞務派遣有限公司	國內勞務派遣	100	註6
廈門正新橡膠工業有限公司	正新(廈門)物流有限公司	國際集裝箱 運輸業務	49	
廈門正新橡膠工業有限公司	正新(漳州)橡膠工業有限公司	生產及銷售 各種車胎	75	註2
MAXXIS Holdings (BVI) Co., Ltd.	MAXXIS International (Thailand) Co., Ltd.	生產及銷售 各種車胎	100	
MAXXIS Holdings (BVI) Co., Ltd.	Chen Shin Rubber (Vietnam) IND Co., Ltd.	生產及銷售 各種車胎	100	

註 1：Cheng Shin International (HK) Ltd. 及正新橡膠中國有限公司共同持有正新橡膠(重慶)有限公司 100%股權。

註 2：MAXXIS International (HK) Ltd. 及廈門正新橡膠工業有限公司共同持有正新(漳州)橡膠工業有限公司 100%股權。

註 3：MAXXIS International Co. Ltd. 及廈門正新橡膠工業有限公司共同持有廈門正新海燕輪胎有限公司 100% 股權。

註 4：係於民國 102 年第一季納入合併個體。

註 5：係於民國 102 年第三季納入合併個體。

註 6：本集團於民國 102 年 11 月 18 日處分子公司-益新(廈門)勞務派遣有限公司 100% 股權，並喪失對益新(廈門)勞務派遣有限公司之控制，處分益新(廈門)勞務派遣有限公司所收取之對價、所喪失之資產和負債在處分日之公允價值資訊如下：

	<u>102年11月18日</u>
收取對價	
現金	\$ 10,842
喪失可辨認資產及承擔負債之公允價值	
現金	11,949
應收帳款	147,116
其他應收款	1,090
其他應付款	(151,092)
可辨認淨資產總額	<u>9,063</u>
處分收益	<u>\$ 1,779</u>

3. 未列入本合併財務報告之子公司

無此情形。

4. 子公司會計期間不同之調整及處理方式

無此情形。

5. 子公司將資金移轉予母公司之能力受重大限制

無此情形。

(四) 外幣換算

本集團內每一個體之財務報告所列之項目，均係以該個體營運所處主要經濟環境之貨幣（即功能性貨幣）衡量。本合併財務報告係以本集團之功能性貨幣「新台幣」作為表達貨幣列報。

1. 外幣交易及餘額

(1) 外幣交易採用交易日或衡量日之即期匯率換算為功能性貨幣，換算此等交易產生之換算差額認列為當期損益。

(2) 外幣貨幣性資產及負債餘額，按資產負債表日之即期匯率評價調整，因調整而產生之換算差額認列為當期損益。

(3) 外幣非貨幣性資產及負債餘額，屬透過損益按公允價值衡量者，按資產負債表日之即期匯率評價調整，因調整而產生之兌換差額認列為當期損益；屬透過其他綜合損益按公允價值衡量者，按資產負債表日之即期匯率評價調整，因調整而產生之兌換差額認列於其他綜合損益項目；屬非按公允價值衡量者，則按初始交易日之歷史匯率衡量。

(4)所有兌換損益在綜合損益表之其他利益及損失列報。

2. 國外營運機構之換算

功能性貨幣與表達貨幣不同之所有集團個體、關聯企業及聯合控制個體，其經營結果和財務狀況以下列方式換算為表達貨幣：

(1)表達於每一資產負債表之資產及負債係以該資產負債表日之收盤匯率換算；

(2)表達於每一綜合損益表之收益及費損係以當期平均匯率換算；及

(3)所有因換算而產生之兌換差額認列為其他綜合損益。

(五) 資產負債區分流動及非流動之分類標準

1. 資產符合下列條件之一者，分類為流動資產：

(1)預期將於正常營業週期中實現該資產，或意圖將其出售或消耗者。

(2)主要為交易目的而持有者。

(3)預期於資產負債表日後十二個月內實現者。

(4)現金或約當現金，但於資產負債表日後至少十二個月交換或用以清償負債受到限制者除外。

本集團將所有不符合上述條件之資產分類為非流動。

2. 負債符合下列條件之一者，分類為流動負債：

(1)預期將於正常營業週期中清償者。

(2)主要為交易目的而持有者。

(3)預期於資產負債表日後十二個月內到期清償者。

(4)不能無條件將清償期限遞延至資產負債表日後至少十二個月者。負債之條款，可能依交易對方之選擇，以發行權益工具而導致清償者，不影響其分類。

本集團將所有不符合上述條件之負債分類為非流動。

(六) 約當現金

約當現金係指短期並具高度流動性之投資，該投資可隨時轉換成定額現金且價值變動之風險甚小。定期存款符合前述定義且其持有目的係為滿足營運上之短期現金承諾者，分類為約當現金。

(七) 透過損益按公允價值衡量之金融資產

1. 透過損益按公允價值衡量之金融資產係指持有供交易之金融資產或原始認列時被指定為透過損益按公允價值衡量之金融資產。金融資產若在取得時主要係為短期內出售，則分類為持有供交易之金融資產。衍生工具除依避險會計被指定為避險項目外，均分類為持有供交易之金融資產。

2. 本集團對於符合交易慣例之透過損益按公允價值衡量之金融資產係採用交易日會計。
3. 透過損益按公允價值衡量之金融資產，於原始認列時按公允價值衡量，相關交易成本則認列為當期損益。續後按公允價值衡量，其公允價值之變動認列於當期損益。

(八) 備供出售金融資產

1. 備供出售金融資產係指定為備供出售或未被分類為任何其他類別之非衍生金融資產。
2. 本集團對於符合交易慣例之備供出售金融資產係採用交易日會計。
3. 備供出售金融資產於原始認列時按其公允價值加計交易成本衡量，續後按公允價值衡量，其公允價值之變動認列於其他綜合損益。

(九) 應收款

係屬原始產生之應收款，係在正常營業過程中就商品銷售或服務提供所產生之應收客戶款項。於原始認列時按公允價值衡量，後續採有效利息法按攤銷後成本扣除減損後之金額衡量。惟屬未付息之短期應收帳款，因折現影響不重大，後續以原始發票金額衡量。

(十) 金融資產減損

1. 本集團於每一資產負債表日，評估是否已經存在減損之任何客觀證據，顯示某一或一組金融資產於原始認列後發生一項或多項事項（即「損失事項」），且該損失事項對一金融資產或一組金融資產之估計未來現金流量具有能可靠估計之影響。
2. 本集團用以決定是否存在減損損失之客觀證據的政策如下：
 - (1) 發行人或債務人之重大財務困難；
 - (2) 違約，諸如利息或本金支付之延滯或不償付；
 - (3) 本集團因與債務人財務困難相關之經濟或法律理由，給予債務人原不可能考慮之讓步；
 - (4) 債務人將進入破產或其他財務重整之可能性大增；
 - (5) 由於財務困難而使該金融資產之活絡市場消失；
 - (6) 可觀察到之資料顯示，一組金融資產之估計未來現金流量於該等資產原始認列後發生可衡量之減少，雖然該減少尚無法認定係屬該組中之某個別金融資產，該等資料包括該組金融資產之債務人償付狀況之不利變化，或與該組金融資產中資產違約有關之全國性或區域性經濟情況；
 - (7) 發行人所處營運之技術、市場、經濟或法令環境中所發生具不利影響之重大改變的資訊，且該證據顯示可能無法收回該權益投資之投資成本；或

(8)權益工具投資之公允價值大幅或持久性下跌至低於成本。

3. 本集團經評估當已存在減損之客觀證據，且已發生減損損失時，按以下各類別處理：

(1)以攤銷後成本衡量之金融資產

係以該資產帳面金額與估計未來現金流量按該金融資產原始有效利率折現之現值間之差額，認列減損損失於當期損益。當後續期間減損損失金額減少，且該減少能客觀地與認列減損後發生之事項相連結，則先前認列之減損損失在未認列減損情況下於迴轉日應有之攤銷後成本之限額內於當期損益迴轉。認列及迴轉減損損失之金額係藉由備抵帳戶調整資產之帳面金額。

(2)備供出售金融資產

係以該資產之取得成本(減除任何已償付之本金及攤銷數)與現時公允價值間之差額，再減除該金融資產先前列入損益之減損損失，自其他綜合損益重分類至當期損益。屬權益工具投資者，其已認列於損益之減損損失不得透過當期損益迴轉。認列及迴轉減損損失之金額係藉由備抵帳戶調整資產之帳面金額。

(十一) 金融資產之除列

當本集團對收取來自金融資產現金流量之合約權利失效時，將除列金融資產。

(十二) 應收租賃款/租賃(出租人)

營業租賃之租賃收益扣除給予承租人之任何誘因，於租賃期間內按直線法攤銷認列為當期損益。

(十三) 存貨

存貨按成本與淨變現價值孰低者衡量，成本結轉按加權平均法計算。製成品及在製品之成本包括原料、直接人工、其他直接成本及生產相關之製造費用(按正常產能分攤)，惟不包括借款成本。比較成本與淨變現價值孰低時，採逐項比較法，淨變現價值係指在正常營業過程中之估計售價減除至完工尚須投入之估計成本及相關變動銷售費用後之餘額。

(十四) 採用權益法之投資/關聯企業

1. 關聯企業指所有本集團對其有重大影響而無控制之個體，一般係直接或間接持有其 20%以上表決權之股份。本集團對關聯企業之投資採用權益法處理，取得時依成本認列。

2. 本集團對關聯企業取得後之損益份額認列為當期損益，對其取得後之其他綜合損益份額則認列為其他綜合損益。如本集團對任一關聯企業之損失份額等於或超過其在該關聯企業之權益(包括任何其他無擔保之應收款)，本集團不認列進一步之損失，除非本集團對該關聯企業發生法定義務、推定義務或已代其支付款項。

3. 當關聯企業發生非損益及其他綜合損益之權益變動且不影響對關聯企業之持股比例時，本集團將歸屬於本集團可享有關聯企業份額下之權益變動按持股比例認列為「資本公積」。
4. 本集團與關聯企業間交易所產生之未實現損益業已依其對關聯企業之權益比例銷除；除非證據顯示該交易所轉讓之資產已減損，否則未實現損失亦予以銷除。關聯企業之會計政策已作必要之調整，與本集團採用之政策一致。
5. 當本公司喪失對關聯企業之重大影響，對原關聯企業之剩餘投資係按公允價值重新衡量，公允價值與帳面金額之差額認列為當期損益。
6. 當本集團處分關聯企業時，如喪失對該關聯企業之重大影響，對於先前認列於其他綜合損益與該關聯企業有關之所有金額，其會計處理與本集團若直接處分相關資產或負債之基礎相同，亦即如先前認列為其他綜合損益之利益或損失，於處分相關資產或負債時將被重分類為損益，則當喪失對關聯企業之重大影響時，將該利益或損失自權益重分類為損益。如仍對該關聯企業有重大影響，僅按比例將先前在其他綜合損益中認列之金額依上述方式轉出。
7. 當集團處分關聯企業時，如喪失對該關聯企業之重大影響，將與該關聯企業有關之資本公積轉列損益；如仍對該關聯企業有重大影響，則按處分比例轉列損益。

(十五) 不動產、廠房及設備

1. 不動產、廠房及設備係以取得成本為入帳基礎，並將購建期間之有關利息資本化。
2. 後續成本只有在與該項目有關之未來經濟效益很有可能流入本集團，且該項目之成本能可靠衡量時，才包括在資產之帳面金額或認列為一項單獨資產。被重置部分之帳面金額應除列。所有其他維修費用於發生時認列為當期損益。
3. 不動產、廠房及設備之後續衡量採成本模式，除土地不提折舊外，其他按估計耐用年限以直線法計提折舊。不動產、廠房及設備各項組成若屬重大，則單獨提列折舊。
4. 本集團於每一財務年度結束日對各項資產之殘值、耐用年限及折舊方法進行檢視，若殘值及耐用年限之預期值與先前之估計不同時，或資產所含之未來經濟效益之預期消耗型態已有重大變動，則自變動發生日起依國際會計準則第 8 號「會計政策、會計估計變動及錯誤」之會計估計變動規定處理。各項資產之耐用年限，如下：
 - (1) 房屋及建築：5~60 年

(2)機器設備：15年

(3)試驗設備：5年

(4)運輸設備：6年

(5)辦公設備：5年

(6)其他設備：5年

(十六) 投資性不動產

投資性不動產以取得成本認列，後續衡量採成本模式。除土地外，按估計耐用年限以直線法提列折舊，耐用年限為5~55年。

(十七) 非金融資產減損

本集團於資產負債表日針對有減損跡象之資產，估計其可回收金額，當可回收金額低於其帳面價值時，則認列減損損失。可回收金額係指一項資產之公允價值減出售成本或其使用價值，兩者較高者。當以前年度已認列資產減損之情況不存在或減少時，則迴轉減損損失，惟迴轉減損損失而增加之資產帳面金額，不超過該資產若未認列減損損失情況下減除折舊或攤銷後之帳面金額。

(十八) 借款

1. 借款於原始認列時按公允價值扣除交易成本後之金額衡量，後續就扣除交易成本後之價款與贖回價值之任何差額採有效利息法按攤銷後成本於借款期間內衡量。
2. 設立借款額度時支付之費用，當很有可能提取部分或全部額度，則該費用認列為借款之交易成本，予以遞延至動支發生時認列為有效利率之調整；當不太可能提取部分或全部額度，則認列該費用為預付款項，並在額度相關之期間內攤銷。

(十九) 應付帳款及票據

應付帳款及票據係在正常營業過程中自供應商取得商品或勞務而應支付之義務。於原始認列時按公允價值衡量，後續採有效利息法按攤銷後成本衡量。惟屬未付息之短期應付帳款，因折現影響不重大，後續以原始發票金額衡量。

(二十) 透過損益按公允價值衡量之金融負債

1. 透過損益按公允價值衡量之金融負債係指持有供交易之金融負債或原始認列時被指定為透過損益按公允價值衡量之金融負債。分類為持有供交易之金融負債係於取得時之主要目的為短期內再買回。
2. 透過損益按公允價值衡量之金融負債，於原始認列時按公允價值衡量，相關交易成本則認列為當期損益。續後按公允價值衡量，其公允價值之變動認列於當期損益。

(二十一) 金融負債之除列

本集團於合約所載之義務履行、取消或到期時，除列金融負債。

(二十二) 金融資產及負債之互抵

當有法律上可執行之權利將所認列之金融資產及負債金額抵銷，且意圖以淨額基礎交割或同時實現資產及清償負債時，始可將金融資產及金融負債互抵，並於資產負債表中以淨額表達。

(二十三) 金融負債及權益工具

本集團發行之普通應付公司債，於原始認列時按公允價值扣除交易成本後之金額衡量，與贖回價值間之差額認列為應付公司債溢折價，列為應付公司債之加項或減項；後續採有效利息法按攤銷後成本於債券流通期間內認列為當期損益，作為「財務成本」之調整項目。

(二十四) 財務保證合約

本集團簽訂之財務保證合約係指特定債務人於債務到期無法依原始或修改後之債務工具條款償還債務時，本集團必須支付特定給付以歸墊持有人所發生損失之合約。於原始認列時按交易日之公允價值調整交易成本衡量，續後按資產負債表日清償現時義務所須支出之最佳估計，與原始認列之金額減除已認列之累計攤銷的餘額，二者孰高者衡量。

(二十五) 衍生金融工具

衍生工具於原始認列時按簽訂合約當日之公允價值衡量，續後按公允價值衡量，其公允價值之變動認列於當期損益。

(二十六) 負債準備

負債準備(包含除役負債)係因過去事件而負有現時法定或推定義務，很有可能需要流出具經濟效益之資源以清償該義務，且該義務之金額能可靠估計時認列。負債準備之衡量係以資產負債表日清償該義務所需支出之最佳估計現值衡量，折現率採用反映目前市場對貨幣時間價值及負債特定風險之評估之稅前折現率，折現之攤銷認列為利息費用。未來營運損失不得認列負債準備。

(二十七) 員工福利

1. 短期員工福利

短期員工福利係以預期支付之非折現金額衡量，並於相關服務提供時認列為費用。

2. 退休金

(1) 確定提撥計畫

對於確定提撥計畫，係依權責發生基礎將應提撥之退休基金數額認列為當期之退休金成本。預付提撥金於可退還現金或減少未來給付之範圍內認列為資產。

(2) 確定福利計畫

A. 確定福利計畫下之淨義務係以員工當期或過去服務所賺得之未來福利金額折現計算，並以資產負債表日之確定福利義務現值減除計畫資產之公允價值。確定福利淨義務每年由精算師採用預計單位福利法計算，折現率則參考資產負債表日與確定福利計畫之貨幣及期間一致之高品質公司債之市場殖利率決定；在此類債券無深度市場之國家，係使用政府公債（於資產負債表日）之市場殖利率。

B. 確定福利計畫產生之精算損益係於發生當期認列於其他綜合損益。

3. 員工分紅及董監酬勞

員工分紅及董監事酬勞係於具法律或推定義務且金額可合理估計時，認列為費用及負債。嗣後股東會決議實際配發金額與估列金額有差異時，則按會計估計變動處理。另本集團係以財務報告年度之次年度股東會決議日前一日的每股公允價值，並考慮除權除息影響後之金額，計算股票紅利之股數。

(二十八) 所得稅

1. 所得稅費用包含當期及遞延所得稅。除與列入其他綜合損益或直接列入權益之項目有關之所得稅分別列入其他綜合損益或直接列入權益外，所得稅係認列於損益。
2. 本集團依據營運及產生應課稅所得之所在國家在資產負債表日已立法或已實質性立法之稅率計算當期所得稅。管理階層就適用所得稅相關法規定期評估所得稅申報之狀況，並在適用情況下根據預期須向稅捐機關支付之稅款估列所得稅負債。未分配盈餘依所得稅法加徵 10% 之所得稅，俟盈餘產生年度之次年度於股東會通過盈餘分派案後，始就實際盈餘之分派情形，認列 10% 之未分配盈餘所得稅費用。
3. 遞延所得稅採用資產負債表法，按資產及負債之課稅基礎與其於合併資產負債表之帳面金額所產生之暫時性差異認列。源自於原始認列之商譽所產生之遞延所得稅負債則不予認列，若遞延所得稅源自於交易（不包括企業合併）中對資產或負債之原始認列，且在交易當時未影響會計利潤或課稅所得（課稅損失），則不予認列。若投資子公司及關聯企業產生之暫時性差異，本集團可以控制暫時性差異迴轉之時點，且暫時性差異很有可能於可預見之未來不會迴轉者則

不予認列。遞延所得稅採用在資產負債表日已立法或已實質性立法，並於有關之遞延所得稅資產實現或遞延所得稅負債清償時預期適用之稅率（及稅法）為準。

4. 遞延所得稅資產於暫時性差異很有可能用以抵減未來應課稅所得之範圍內認列，並於每一資產負債表日重評估未認列及已認列之遞延所得稅資產。
5. 當有法定執行權將所認列之當期所得稅資產及負債金額互抵且有意圖以淨額基礎清償或同時實現資產及清償負債時，始將當期所得稅資產及當期所得稅負債互抵；當有法定執行權將當期所得稅資產及當期所得稅負債互抵，且遞延所得稅資產及負債由同一稅捐機關課徵所得稅之同一納稅主體、或不同納稅主體產生但各主體意圖以淨額基礎清償或同時實現資產及清償負債時，始將遞延所得稅資產及負債互抵。
6. 因購置設備或技術、研究發展支出、人才培訓支出及股權投資等而產生之未使用所得稅抵減遞轉後期部分，係在很有可能未來課稅所得以供未使用所得稅抵減使用之範圍內，認列遞延所得稅資產。

(二十九) 股利分配

分派予本公司股東之股利於本公司股東會決議分派股利時於財務報告認列，分派現金股利認列為負債，分派股票股利則認列為待分配股票股利，並於發行新股基準日時轉列普通股。

(三十) 收入認列

銷貨收入

- (1) 本集團製造並銷售輪胎相關產品。收入係正常營業活動中對集團外顧客銷售商品已收或應收對價之公允價值，以扣除增值稅、銷貨退回、數量折扣及折讓之淨額表達。商品銷售於商品交付予買方、銷貨金額能可靠衡量且未來經濟效益很有可能流入企業時認列收入。當與所有權相關之重大風險與報酬已移轉予顧客，本集團對商品既不持續參與管理亦未維持有效控制且顧客根據銷售合約接受商品，或有客觀證據顯示所有接受條款均已符合時，商品交付方屬發生。
- (2) 本集團對銷售之產品提供數量折扣及瑕疵品退回權，採用歷史經驗估計折扣及退貨，於銷貨認列時提列負債準備。數量折扣係以每年之預期購買量為基礎評估。
- (3) 本集團之客戶忠誠計畫，係於交易時給與客戶獎勵積分，客戶取得之獎勵積分可兌換免費或折扣之產品。原始銷售相關之已收或應收對價之公允價值分攤至銷售之商品及獎勵積分，分攤至獎勵積分之對價參照可兌換商品之公允價值及預期兌換率估計，該等金額予以遞延至獎勵相關之義務履行時認列收入。

(三十一) 政府補助

政府補助於可合理確信企業將遵循政府補助所附加之條件，且將可收到該項補助時，按公允價值認列。若政府補助之性質係補償本集團發生之費用，則在相關費用發生期間依有系統之基礎將政府補助認列為當期損益。與不動產、廠房及設備有關之政府補助，認列為非流動負債，並按相關資產之估計耐用年限以直線法認列為當期損益。

(三十二) 營運部門

本公司營運部門資訊與提供給主要營運決策者之內部管理報告採一致之方式報導。主要營運決策者負責分配資源予營運部門並評估其績效。

五、重大會計判斷、估計及假設不確性之主要來源

本集團編製本合併財務報告時，管理階層已運用其判斷以決定所採用之會計政策，並依據資產負債表日當時之情況對於未來事件之合理預期以作出會計估計及假設。所作出之重大會計估計與假設可能與實際結果存有差異，將考量歷史經驗及其他因子持續評估及調整。請詳下列對重大會計判斷、估計與假設不確定性之說明：

(一) 會計政策採用之重要判斷

金融資產－權益投資之減損

本集團依據國際會計準則第 39 號決定個別金融資產－權益投資是否發生減損，於作此項決定時需重大判斷。本集團評估個別權益投資之公允價值低於其成本的時間及金額，以及被投資者之財務健全情況和短期業務前景，包括產業及部門績效、技術變遷以及營運及融資現金流量等因素。

本集團民國 102 年度財務報告未針對權益投資認列任何減損損失。

(二) 重要會計估計及假設

1. 收入認列

銷貨收入原則上係於獲利過程完成時認列。相關退貨及折讓負債準備係依歷史經驗及其他已知原因估計可能發生之產品退回及折讓，於產品出售當期列為銷貨收入之減項，且本集團定期檢視估計之合理性。

2. 遞延所得稅資產之可實現性

遞延所得稅資產係於未來很有可能具有足夠之課稅所得供可減除暫時性差異使用時方予以認列。評估遞延所得稅資產之可實現性時，必須涉及管理階層之重大會計判斷及估計，包含預期未來銷貨收入成長及利潤率、免稅期間、可使用之所得稅抵減、稅務規劃等假設。任何關於全球經濟環境、產業環境的變遷及法令的改變，均可能引起遞延所得稅資產之重大調整。

民國 102 年 12 月 31 日，本集團認列之遞延所得稅資產為 690,240 仟元。

3. 存貨之評價

由於存貨須以成本與淨變現價值孰低者計價，故本集團必須運用判斷及估計決定資產負債表日存貨之淨變現價值。由於科技快速變遷，本集團評估資產負債表日存貨因正常損耗、過時陳舊或無市場銷售價值之金額，並將存貨成本沖減至淨變現價值。此存貨評價主要係依未來特定期間內之產品需求為估計基礎，故可能產生重大變動。

民國 102 年 12 月 31 日，本集團存貨之帳面金額為 16,504,165 仟元。

4. 應計退休金負債之計算

計算確定福利義務之現值時，本集團必須運用判斷及估計以決定資產負債表日之相關精算假設，包含折現率及計畫資產之預期報酬率等。任何精算假設之變動，均可能會重大影響本集團確定福利義務之金額。

民國 102 年 12 月 31 日，本集團應計退休金負債之帳面金額為 879,421 仟元。

六、重要會計科目之說明

(一) 現金及約當現金

	102年12月31日	101年12月31日	101年1月1日
庫存現金及週轉金	\$ 2,347	\$ 14,893	\$ 2,303
支票存款	1,068,576	562,699	370,750
活期存款	12,683,899	11,166,030	10,602,809
定期存款	6,059,603	3,868,159	7,628,066
合計	<u>\$ 19,814,425</u>	<u>\$ 15,611,781</u>	<u>\$ 18,603,928</u>
利率區間：			
定期存款	<u>0.35%~3.36%</u>	<u>0.1%~4.42%</u>	<u>0.1%~4.22%</u>

1. 本集團往來之金融機構信用品質良好，且本集團與多家金融機構往來以分散信用風險，預期發生違約之可能性甚低，於資產負債表日最大信用風險之暴險金額為現金及約當現金(不含庫存現金及週轉金)之帳面金額。

2. 本集團未有將現金及約當現金提供質押之情形。

(二) 透過損益按公允價值衡量之金融資產及負債

項 目	102年12月31日	101年12月31日	101年1月1日
流動項目：			
持有供交易之金融資產			
遠期外匯合約	<u>\$ 1,250</u>	<u>\$ 8</u>	<u>\$ -</u>
非流動項目：			
持有供交易之金融負債			
利率交換合約	<u>\$ 36,538</u>	<u>\$ 51,937</u>	<u>\$ 36,211</u>

1. 本集團持有供交易之金融資產及負債於民國 102 年及 101 年度認列之淨損失分別為 20,517 仟元及 15,681 仟元。

2. 有關非避險之衍生金融資產及負債之交易及合約資訊說明如下：

商品種類	102年12月31日		101年12月31日	
	合約金額 (名目本金)	契約期間	合約金額 (名目本金)	契約期間
流動項目：				
遠期外匯合約		102.12.18~		101.11.20~
美金交換台幣	<u>USD 3,000仟元</u>	103.01.21	<u>USD 2,000仟元</u>	102.01.23
非流動項目：				
利率交換	<u>USD 80,000仟元</u>	100.06.03~ 105.07.29	<u>USD 80,000仟元</u>	100.06.03~ 105.07.29
101年1月1日				
商品種類	合約金額 (名目本金)		契約期間	
非流動項目：				
利率交換			<u>USD 80,000仟元</u>	100.06.03~ 105.07.29

(1) 遠期外匯合約

本集團簽訂之遠期外匯交易係預購(售)美金之遠期交易，係為規避進口(外銷)價款之匯率風險，惟未適用避險會計。

(2) 利率交換

本集團簽訂之利率交換交易係為規避浮動利率負債部位之現金流量波動所產生之風險，惟未適用避險會計。

(三) 備供出售金融資產

項目	102年12月31日	101年12月31日	101年1月1日
流動項目：			
上市櫃公司股票	\$ 70,936	\$ 64,493	\$ 64,493
基金	<u>38,930</u>	<u>38,930</u>	<u>38,930</u>
小計	109,866	103,423	103,423
備供出售金融資產 評價調整	<u>32,436</u>	<u>(3,082)</u>	<u>(15,129)</u>
合計	<u>\$ 142,302</u>	<u>\$ 100,341</u>	<u>\$ 88,294</u>
非流動項目：			
非上市櫃公司股票	\$ 65,822	\$ 76,315	\$ 172,361
備供出售金融資產 評價調整	<u>-</u>	<u>-</u>	<u>13,899</u>
合計	<u>\$ 65,822</u>	<u>\$ 76,315</u>	<u>\$ 186,260</u>

本集團於民國 102 年及 101 年度因公允價值變動認列於其他綜合損益之金額分別為利益 35,518 仟元及損失 1,852 仟元。

(四) 應收票據淨額

	102年12月31日	101年12月31日	101年1月1日
應收票據	\$ 2,436,298	\$ 1,764,826	\$ 2,091,420
減：備抵呆帳	(9,277)	(9,277)	(9,277)
	<u>\$ 2,427,021</u>	<u>\$ 1,755,549</u>	<u>\$ 2,082,143</u>

1. 本集團之應收票據為未逾期且未減損者，並依本集團之授信標準的信用品質，按其交易對象彙列資訊如下：

	102年12月31日	101年12月31日	101年1月1日
經銷商	\$ 1,822,451	\$ 1,611,971	\$ 1,868,653
組車廠	600,981	128,474	193,117
其他	3,589	15,104	20,373
	<u>\$ 2,427,021</u>	<u>\$ 1,755,549</u>	<u>\$ 2,082,143</u>

2. 已減損金融資產之變動分析：

截至民國102年12月31日、101年12月31日及101年1月1日止，本集團已減損之應收票據金額均為9,277仟元。

3. 本集團之應收票據於民國102年12月31日、101年12月31日及101年1月1日最大信用風險之暴險金額為每類應收票據之帳面金額。

(五) 應收帳款淨額

	102年12月31日	101年12月31日	101年1月1日
應收帳款	\$ 9,950,491	\$ 7,999,379	\$ 8,508,285
減：備抵呆帳	(13,745)	(12,241)	(29,564)
	<u>\$ 9,936,746</u>	<u>\$ 7,987,138</u>	<u>\$ 8,478,721</u>

1. 本集團之應收帳款為未逾期且未減損者，並依本集團之授信標準的信用品質，按其交易對象彙列資訊如下：

	102年12月31日	101年12月31日	101年1月1日
經銷商	\$ 4,451,350	\$ 4,860,993	\$ 5,937,298
組車廠	3,995,323	1,864,377	1,133,090
其他	411,693	484,494	473,561
	<u>\$ 8,858,366</u>	<u>\$ 7,209,864</u>	<u>\$ 7,543,949</u>

2. 已逾期但未減損之金融資產之帳齡分析如下：

	102年12月31日	101年12月31日	101年1月1日
30天內	\$ 861,493	\$ 664,534	\$ 812,594
31-90天	202,794	88,010	91,572
91-180天	13,715	21,048	24,347
181天以上	378	3,682	6,259
	<u>\$ 1,078,380</u>	<u>\$ 777,274</u>	<u>\$ 934,772</u>

3. 已減損金融資產之變動分析：

(1) 截至民國 102 年 12 月 31 日、101 年 12 月 31 日及 101 年 1 月 1 日止，本集團已減損之應收帳款金額分別為 13,745 仟元、12,241 仟元及 29,564 仟元。

(2) 備抵呆帳變動表如下：

	102年	101年
	群組評估之減損損失	群組評估之減損損失
1月1日	\$ 12,241	\$ 29,564
本期迴轉減損損失	-	(16,900)
本期提列減損損失	1,490	-
匯率變動影響數	14	(423)
12月31日	<u>\$ 13,745</u>	<u>\$ 12,241</u>

4. 本集團之應收帳款於民國 102 年 12 月 31 日、101 年 12 月 31 日及 101 年 1 月 1 日最大信用風險之暴險金額為每類應收帳款之帳面金額。

5. 本集團持有作為應收帳款擔保之擔保品為不動產及定存單等。

(六) 存貨

		102 年	12 月	31 日
		成本	備抵跌價損失	帳面金額
原	料	\$ 8,059,712	\$ -	\$ 8,059,712
在	製	1,875,882	-	1,875,882
製	成	5,883,550	(71,730)	5,811,820
在	途	756,751	-	756,751
合	計	<u>\$ 16,575,895</u>	<u>(\$ 71,730)</u>	<u>\$ 16,504,165</u>
		101 年	12 月	31 日
		成本	備抵跌價損失	帳面金額
原	料	\$ 11,557,988	\$ -	\$ 11,557,988
在	製	1,860,680	-	1,860,680
製	成	6,134,800	(79,987)	6,054,813
在	途	648,286	-	648,286
合	計	<u>\$ 20,201,754</u>	<u>(\$ 79,987)</u>	<u>\$ 20,121,767</u>

	101 年	1 月	1 日
	成本	備抵跌價損失	帳面金額
原 料	\$ 11,567,830	\$ -	\$ 11,567,830
在 製 品	2,221,027	-	2,221,027
製 成 品	5,825,578	(53,287)	5,772,291
在 途 存 貨	966,444	-	966,444
合 計	\$ 20,580,879	(\$ 53,287)	\$ 20,527,592

本集團民國 102 年及 101 年度認列為費損之存貨成本分別為 97,758,748 仟元及 99,573,228 仟元，其中包含民國 102 年因去化已認列跌價損失之存貨導致存貨淨變現價值回升而認列銷貨成本減少之金額 8,257 仟元，以及民國 101 年度將存貨自成本沖減至淨變現價值而認列之銷貨成本 26,700 仟元。

(七) 採用權益法之投資

	102年度	101年度
1月1日	\$ 148,751	\$ 152,641
處分採用權益法之投資	- (12,913)
採用權益法之投資損益份額	24,716	15,676
採用權益法之投資盈餘分派	(15,000) (5,000)
採用權益法認列之確定福利計劃精算利益(損失)之份額	1,660 (1,653)
其他權益變動(附註六(二十))	(1,484)	-
12月31日	\$ 158,643	\$ 148,751

本集團主要關聯企業之彙總性財務資訊如下：

	資 產	負 債	收 入	損 益	持股比例
102年12月31日	\$ 676,871	\$ 327,082	\$1,180,355	\$ 49,959	30.00%~49.99%
101年12月31日	\$ 661,815	\$ 336,677	\$1,224,325	\$ 36,862	30.00%~49.99%
101年1月1日	\$ 881,216	\$ 527,771	\$ -	\$ -	30.00%~49.99%

(以下空白)

(八) 不動產、廠房及設備

	102年度					
	期初餘額	本期新增	本期減少	本期移轉	匯率影響數	期末餘額
成本						
土地	\$ 4,530,727	\$ -	\$ -	\$ -	(\$ 17,752)	\$ 4,512,975
房屋及建築	30,446,044	1,190,629	(49,575)	4,903,314	1,047,636	37,538,048
機器設備	71,678,320	874,967	(1,077,035)	9,179,801	2,274,076	82,930,129
試驗設備	2,674,135	70,725	(153,148)	272,505	42,633	2,906,850
運輸設備	903,660	83,581	(27,824)	59,192	44,689	1,063,298
辦公設備	395,296	36,304	(8,340)	41,199	(48,576)	415,883
其他設備	15,807,071	1,830,485	(501,020)	1,074,222	(6,818)	18,203,940
未完工程及待驗設備	15,361,810	10,589,335	(766,919)	(15,629,347)	450,035	10,004,914
	<u>\$ 141,797,063</u>	<u>\$ 14,676,026</u>	<u>(\$ 2,583,861)</u>	<u>(\$ 99,114)</u>	<u>\$ 3,785,923</u>	<u>\$ 157,576,037</u>
累計折舊						
房屋及建築	(\$ 7,002,786)	(\$ 1,560,490)	\$ 34,294	\$ -	(\$ 257,303)	(\$ 8,786,285)
機器設備	(26,041,517)	(4,767,169)	684,805	(226)	(659,292)	(30,783,399)
試驗設備	(1,565,665)	(254,711)	148,770	(28,364)	(38,179)	(1,738,149)
運輸設備	(546,227)	(102,832)	26,307	-	(23,507)	(646,259)
辦公設備	(283,638)	(43,068)	5,732	(3,118)	58,123	(265,969)
其他設備	(8,933,497)	(2,358,939)	427,779	35,603	(117,595)	(10,946,649)
	<u>(\$ 44,373,330)</u>	<u>(\$ 9,087,209)</u>	<u>\$ 1,327,687</u>	<u>\$ 3,895</u>	<u>(\$ 1,037,753)</u>	<u>(\$ 53,166,710)</u>
累計減損						
機器設備	(\$ 12,651)	\$ -	\$ -	\$ -	\$ -	(\$ 12,651)
其他設備	(1,926)	-	-	-	-	(1,926)
	<u>(\$ 14,577)</u>	<u>\$ -</u>	<u>\$ -</u>	<u>\$ -</u>	<u>\$ -</u>	<u>(\$ 14,577)</u>
	<u>\$ 97,409,156</u>					<u>\$ 104,394,750</u>

		101年度					
		期初餘額	本期新增	本期減少	本期移轉	匯率影響數	期末餘額
成本							
土地	\$	4,289,292	\$ 251,916	\$ -	\$ 2,776	(\$ 13,257)	\$ 4,530,727
房屋及建築		20,705,175	2,394,781	(10,419)	8,761,739	(1,405,232)	30,446,044
機器設備		59,566,036	3,486,697	(382,118)	10,557,905	(1,550,200)	71,678,320
試驗設備		2,579,663	41,898	(55,277)	(132,312)	240,163	2,674,135
運輸設備		827,001	94,367	(25,897)	30,384	(22,195)	903,660
辦公設備		291,341	22,596	(4,109)	68,774	16,694	395,296
其他設備		13,270,543	3,299,233	(361,677)	1,641,347	(2,042,375)	15,807,071
未完工程及待驗設備		21,151,654	15,595,237	(704,337)	(20,880,153)	199,409	15,361,810
	\$	<u>122,680,705</u>	<u>\$ 25,186,725</u>	<u>(\$ 1,543,834)</u>	<u>\$ 50,460</u>	<u>(\$ 4,576,993)</u>	<u>\$ 141,797,063</u>
累計折舊							
房屋及建築	(\$	6,107,373)	(\$ 1,056,251)	\$ 7,164	(\$ 2,893)	\$ 156,567	(\$ 7,002,786)
機器設備	(22,811,693)	(4,165,065)	312,185	128,881	494,175	(26,041,517)
試驗設備	(1,405,572)	(226,427)	54,795	236,106	(224,567)	(1,565,665)
運輸設備	(483,154)	(93,615)	24,595	(2,554)	8,501	(546,227)
辦公設備	(200,674)	(31,638)	3,796	(62,291)	7,169	(283,638)
其他設備	(7,503,861)	(1,949,210)	292,541	(360,999)	588,032	(8,933,497)
	(\$	<u>38,512,327</u>	<u>(\$ 7,522,206)</u>	<u>\$ 695,076</u>	<u>(\$ 63,750)</u>	<u>\$ 1,029,877</u>	<u>(\$ 44,373,330)</u>
累計減損							
機器設備	(\$	12,651)	\$ -	\$ -	\$ -	\$ -	(\$ 12,651)
其他設備	(1,926)	-	-	-	-	(1,926)
	(\$	<u>14,577</u>	<u>\$ -</u>	<u>\$ -</u>	<u>\$ -</u>	<u>\$ -</u>	<u>(\$ 14,577)</u>
	\$	<u>84,153,801</u>					<u>\$ 97,409,156</u>

不動產、廠房及設備借款成本資本化金額及利率區間：

	102年度	101年度
資本化金額	\$ 85,811	\$ 328,913
資本化利率區間	1.17%~6.55%	1.55%~7.05%

(九) 投資性不動產淨額

	102年度		
	期初餘額	本期新增	期末餘額
成本			
土地	\$ 359,315	\$ -	\$ 359,315
房屋及建築	50,825	-	50,825
	<u>\$ 410,140</u>	<u>\$ -</u>	<u>\$ 410,140</u>
累計折舊			
房屋及建築	(\$ 27,943)	(\$ 969)	(\$ 28,912)
累計減損			
土地	(\$ 51,038)	\$ -	(\$ 51,038)
	<u>\$ 331,159</u>		<u>\$ 330,190</u>
	101年度		
	期初餘額	本期新增	期末餘額
成本			
土地	\$ 359,315	\$ -	\$ 359,315
房屋及建築	50,825	-	50,825
	<u>\$ 410,140</u>	<u>\$ -</u>	<u>\$ 410,140</u>
累計折舊			
房屋及建築	(\$ 26,975)	(\$ 968)	(\$ 27,943)
累計減損			
土地	(\$ 51,038)	\$ -	(\$ 51,038)
	<u>\$ 332,127</u>		<u>\$ 331,159</u>

1. 投資性不動產之租金收入：

	102年度	101年度
投資性不動產之租金收入	\$ 8,725	\$ 7,272

- 本公司持有之投資性不動產於民國102年12月31日、101年12月31日及101年1月1日之公允價值分別為647,604仟元、656,720仟元及656,720仟元，均係依獨立評價專家之評價結果，該評價係採用比較法。
- 本公司取得位於彰化縣大村鄉上美段之土地，因係屬農牧用地，需俟變更地目後始能登記為本公司所有，目前暫以關係人—邱○○君之名義持有，並規劃作為營運擴展之用。本公司對該等土地均保有所有權狀正本，並與其簽訂土地信託契約，約定名義持有人不得將該標的物之所有權移轉第三人。

(十) 其他非流動資產

	<u>102年12月31日</u>	<u>101年12月31日</u>	<u>101年1月1日</u>
土地使用權	\$ 4,341,691	\$ 4,121,127	\$ 4,338,269
其他	86,713	372,906	419,953
	<u>\$ 4,428,404</u>	<u>\$ 4,494,033</u>	<u>\$ 4,758,222</u>

本集團簽訂之土地使用權合約租約年限為 40~70 年，於租約簽訂時業已全額支付，於民國 102 年及 101 年度分別認列之租金費用為 74,049 仟元及 91,508 仟元。

(十一) 短期借款

<u>借款性質</u>	<u>102年12月31日</u>	<u>利率區間</u>	<u>擔保品</u>
銀行借款			
信用借款	<u>\$ 12,101,722</u>	1.17%~6.00%	無
<u>借款性質</u>	<u>101年12月31日</u>	<u>利率區間</u>	<u>擔保品</u>
銀行借款			
信用借款	<u>\$ 14,048,696</u>	0.62%~7.22%	無
<u>借款性質</u>	<u>101年1月1日</u>	<u>利率區間</u>	<u>擔保品</u>
銀行借款			
信用借款	<u>\$ 14,080,608</u>	0.86%~7.22%	請詳附註七(一)3.

上述信用借款係包含由本集團提供背書之保證。

(十二) 其他應付款

	<u>102年12月31日</u>	<u>101年12月31日</u>	<u>101年1月1日</u>
應付設備款	\$ 1,547,848	\$ 1,377,790	\$ 1,266,557
應付董監酬勞	500,810	429,139	230,485
應付員工紅利	333,874	286,092	153,657
其他應付費用	3,135,727	3,389,936	2,987,598
其他應付款	<u>1,145,152</u>	<u>874,669</u>	<u>893,593</u>
	<u>\$ 6,663,411</u>	<u>\$ 6,357,626</u>	<u>\$ 5,531,890</u>

(十三) 其他流動負債

	<u>102年12月31日</u>	<u>101年12月31日</u>	<u>101年1月1日</u>
一年內到期之長期負債	\$ 9,853,630	\$ 7,558,969	\$ 6,022,522
預收款項	723,326	1,170,355	994,524
其他	<u>185,568</u>	<u>180,515</u>	<u>188,992</u>
	<u>\$ 10,762,524</u>	<u>\$ 8,909,839</u>	<u>\$ 7,206,038</u>

(十四)應付公司債

	102年12月31日	101年12月31日	101年1月1日
國內有擔保普通公司債			
-98年發行(註)	\$ 1,500,000	\$ 3,000,000	\$ 3,000,000
國內有擔保普通公司債			
-99年發行(註)	4,000,000	4,000,000	4,000,000
國內無擔保普通公司債			
-102年發行	3,800,000	-	-
小計	9,300,000	7,000,000	7,000,000
減：一年內到期部份	(3,500,000)	(1,500,000)	-
合計	<u>\$ 5,800,000</u>	<u>\$ 5,500,000</u>	<u>\$ 7,000,000</u>

註：係由銀行依履行公司債保證義務契約保證。

1. 本公司為充實營運資金及償還長短期借款，經董事會決議，募集國內無擔保公司債（以下簡稱「本公司債」），該項募集資金案於民國 102 年 5 月 20 日經金管會核准，並於同年 8 月 19 日募集完成。主要發行內容為依票面金額十足發行，發行總額為新台幣 3,800,000 仟元。票面利率為 1.55%，發行期間自民國 102 年 8 月 19 日至民國 107 年 8 月 19 日，共計 5 年，主要發行條款如下：
 - (一)計/付息方式：
自發行日起屆滿一年單利計、付息乙次。
 - (二)還本方式：
本公司債自發行日起屆滿第四、五年各還本二分之一。
2. 本公司為充實營運資金並償還長短期借款，經董事會決議，募集國內有擔保普通公司債（以下簡稱「本公司債」），該項募集資金案業於民國 99 年 8 月 24 日經金管會核准，並於同年 9 月 3 日募集完成。主要發行內容為依票面金額十足發行，發行總額為新台幣 4,000,000 仟元。票面利率為 1.38%，發行期間自民國 99 年 9 月 3 日至民國 104 年 9 月 3 日到期，共計 5 年。主要發行條款如下：
 - (一)計/付息方式：
自發行日起屆滿一年單利計、付息乙次。
 - (二)還本方式：
本公司債自發行日起屆滿第四、五年各還本二分之一。
3. 本公司為充實營運資金並償還長短期借款，經董事會決議，募集國內有擔保普通公司債（以下簡稱「本公司債」），該項募集資金案業於民國 98 年 6 月 23 日經金管會核准，並於同年 7 月 2 日募集完成。主要發行內容為依票面金額十足發行，發行總額為新台幣 3,000,000 仟元。票面利率為 1.57%，發行期間自民國 98 年 7 月 2 日至民國 103 年 7 月 2 日到期，共計 5 年，主要發行條款如下：

(一)計/付息方式：

自發行日起屆滿一年單利計、付息乙次。

(二)還本方式：

本公司債自發行日起屆滿第四、五年各還本二分之一。

(十五)長期借款

<u>借款性質</u>	<u>借款期間及還款方式</u>	<u>利率區間</u>	<u>擔保品</u>	<u>102年12月31日</u>
分期償付之借款				
信用借款	109年11月前分期償還	0.65%~6.55%	無	\$ 37,308,221
減：一年內到期之長期借款				(6,353,630)
				<u>\$ 30,954,591</u>

<u>借款性質</u>	<u>借款期間及還款方式</u>	<u>利率區間</u>	<u>擔保品</u>	<u>101年12月31日</u>
分期償付之借款				
信用借款	108年11月前分期償還	0.59%~7.05%	無	\$ 45,200,540
減：一年內到期之長期借款				(6,058,969)
				<u>\$ 39,141,571</u>

<u>借款性質</u>	<u>借款期間及還款方式</u>	<u>利率區間</u>	<u>擔保品</u>	<u>101年1月1日</u>
分期償付之借款				
信用借款	108年11月前分期償還	0.85%~7.05%	無	\$ 49,475,501
減：一年內到期之長期借款				(6,022,522)
				<u>\$ 43,452,979</u>

1. 本集團所簽訂之借款合同規定，要求本集團依會計師查核簽證之年度(個體及合併)及核閱之半年度(合併)財務報告，檢算財務比率，應維持以下若干財務比率，包括：流動比率應在100%(含)以上、負債對股東權益比率在200%(含)以下、負債服務保障倍數應在150%(含)以上等財務比率限制；經按民國102年度合併財務比率核算，符合上述規定。

2. 本集團外幣長期借款之幣別及帳面金額(新台幣仟元)如下：

<u>幣別</u>	<u>102年12月31日</u>	<u>101年12月31日</u>	<u>101年1月1日</u>
美元	\$ 21,360,846	\$ 17,609,660	\$ 18,357,176
日幣	2,653,445	3,804,132	5,104,607
人民幣	147,120	617,302	5,640,439
泰銖	640,820	670,760	1,067,937

(十六) 退休金

1. (1) 本公司依據「勞動基準法」之規定，訂有確定福利之退休辦法，適用於民國 94 年 7 月 1 日實施「勞工退休金條例」前所有正式員工之服務年資，以及於實施「勞工退休金條例」後選擇繼續適用勞動基準法員工之後續服務年資。員工符合退休條件者，退休金之支付係根據服務年資及退休前 6 個月之平均薪資計算，15 年以內(含)的服務年資每滿一年給予兩個基數，超過 15 年之服務年資每滿一年給予一個基數，惟累積最高以 45 個基數為限。本公司按月就薪資總額 2 % 提撥退休基金，以勞工退休準備金監督委員會之名義專戶儲存於台灣銀行。

(2) 資產負債表認列之金額如下：

	102年12月31日	101年12月31日	101年1月1日
已提撥確定福利義務現值	\$ 1,562,273	\$ 1,689,392	\$ 1,652,167
計畫資產公允價值	(739,867)	(735,073)	(726,098)
認列於資產負債表之淨負債	<u>\$ 822,406</u>	<u>\$ 954,319</u>	<u>\$ 926,069</u>

(3) 確定福利義務現值之變動如下：

	102年	101年
1月1日確定福利義務現值	\$ 1,689,392	\$ 1,652,167
當期服務成本	38,075	39,393
利息成本	25,341	28,913
精算(利益)損失	(93,848)	64,985
支付之福利	(96,687)	(91,989)
公司帳上直接支付數	-	(4,077)
12月31日確定福利義務現值	<u>\$ 1,562,273</u>	<u>\$ 1,689,392</u>

(4) 計畫資產公允價值之變動如下：

	102年	101年
1月1日計畫資產之公允價值	\$ 735,073	\$ 726,098
計畫資產預期報酬	11,026	12,707
精算損失	(1,708)	(6,385)
雇主之提撥金	92,163	94,642
支付之福利	(96,687)	(91,989)
12月31日計畫資產之公允價值	<u>\$ 739,867</u>	<u>\$ 735,073</u>

(5) 認列於綜合損益表之費用總額：

	102年度	101年度
當期服務成本	\$ 38,075	\$ 39,393
利息成本	25,341	28,913
計畫資產預期報酬	(11,026)	(12,707)
當期退休金成本	<u>\$ 52,390</u>	<u>\$ 55,599</u>

上述費用認列於綜合損益表中之各類成本及費用明細如下：

	<u>102年度</u>	<u>101年度</u>
銷貨成本	\$ 64,553	\$ 38,258
推銷費用	7,965	4,776
管理費用	4,718	2,791
研發費用	16,725	9,774
	<u>\$ 93,961</u>	<u>\$ 55,599</u>

(6)認列於其他綜合損益之精算損益如下：

	<u>102年度</u>	<u>101年度</u>
本期認列	\$ 92,140	(\$ 71,370)
累積金額	<u>\$ 20,770</u>	<u>(\$ 71,370)</u>

(7)本公司之確定福利退休計畫資產，係由台灣銀行按勞工退休基金年度投資運用計畫所定委託經營項目之比例及金額範圍內，依勞工退休基金收支保管及運用辦法第六條之項目（即存放國內外之金融機構，投資國內外上市、上櫃或私募之權益證券及投資國內外不動產之證券化商品等）辦理委託經營。該基金之運用，其每年決算分配之最低收益，不得低於依台灣當地銀行二年定期存款利率計算之收益。民國102年及101年12月31日構成總計畫資產公允價值之百分比，請詳政府公告之各年度之勞工退休基金運用報告。

整體計畫資產預期報酬率係根據歷史報酬趨勢，對義務之整體期間報酬之預測，並參考勞工退休基金監理會對勞工退休基金之運用情形，於考量最低收益不得低於當地銀行二年定期存款利率之收益之影響所作之估計。

民國102年及101年度，本公司計畫資產之實際報酬分別為9,319仟元及6,322仟元。

(8)有關退休金之精算假設彙總如下：

	<u>102年度</u>	<u>101年度</u>	<u>100年度</u>
折現率	2.00%	1.50%	1.75%
未來薪資增加率	3.00%	3.00%	3.00%
計畫資產預期長期報酬率	2.00%	1.50%	1.75%

對於未來死亡率之假設係按照台灣壽險業生命經驗表估計。

(9)經驗調整之歷史資訊如下：

	<u>102 年 度</u>	<u>101 年 度</u>
確定福利義務現值	\$ 1,562,273	\$ 1,689,392
計畫資產公允價值	(739,867)	(735,073)
計畫短絀	<u>\$ 822,406</u>	<u>\$ 954,319</u>
計畫負債之經驗調整	\$ 4,770	(\$ 1,227)
計畫資產之經驗調整	<u>(\$ 1,708)</u>	<u>(\$ 6,385)</u>

(10)本公司於民國102年12月31日後一年內預計支付予退休計畫之提撥金為49,344仟元。

2. (1) 自民國 94 年 7 月 1 日起，本公司依據「勞工退休金條例」，訂有確定提撥之退休辦法，適用於本國籍之員工。本公司就員工選擇適用「勞工退休金條例」所定之勞工退休金制度部分，每月按薪資之 6% 提繳勞工退休金至勞保局員工個人帳戶，員工退休金之支付依員工個人之退休金專戶及累積收益之金額採月退休金或一次退休金方式領取。
- (2) 民國 102 年及 101 年度，本公司依上開退休金辦法認列之退休金成本分別為 91,758 仟元及 82,016 仟元。
3. (1) 本集團之所有大陸子公司按中華人民共和國政府規定之養老保險制度每月依當地員工薪資總額之一定比率提撥養老保險金，民國 102 及 101 年度，其提撥比率為 14%~20%。每位員工之退休金由政府管理統籌安排，本集團除按月提撥外，無進一步義務。民國 102 年及 101 年度依上開退休金辦法認列之退休金成本分別為 292,211 仟元及 216,737 仟元。
- (2) 子公司正新橡膠美國有限公司及正新橡膠加拿大有限公司，以及 MAXXIS TECH center Europe B.V.，係依據當地政府規定之退休辦法，依當地雇員工資提撥養老保險金或退職金準備。該等公司除年度提撥外，無進一步義務。民國 102 年及 101 年度依上開退休金辦法認列之退休金成本分別為 8,667 仟元及 9,124 仟元。
- (3) 子公司 MAXXIS International (Thailand) Co., Ltd. 自民國 100 年 1 月起依據精算報告提列員工退休金準備，民國 102 年 12 月 31 日、101 年 12 月 31 日及 101 年 1 月 1 日認列於資產負債表之淨負債分別計 15,443 仟元、9,428 仟元及 9,539 仟元；另根據佛曆 2530 年(民國 76 年)退休準備金法案之規定，並經財政部核准，泰國子公司及員工共同設立退休準備基金，泰國子公司及員工各相對提撥薪資的 3%~7% 作為公基金。當員工提領時，根據基金辦法從基金帳戶支付退休金。民國 102 年及 101 年度依上開退休金辦法認列之退休金成本分別為 6,820 仟元及 0 仟元。

(十七)股本

1. 民國 102 年 12 月 31 日止，本公司額定資本額及實收資本額均為 32,414,155 仟元，本公司已發行股份之股款均已收訖。
2. 本公司於民國 102 年 6 月 18 日經股東會決議，以未分配盈餘 4,227,933 仟元轉增資發行新股 422,793 仟股，每股面額 10 元，該增資案業於同年 8 月 29 日辦理變更登記完成。經上開增資後，實收資本額為 32,414,155 仟元。

(十八)資本公積

依公司法規定，超過票面金額發行股票所得之溢額及受領贈與之所得之資本公積，除得用於彌補虧損外，於公司無累積虧損時，按股東原有股份之比例發給新股或現金。另依證券交易法之相關規定，以上開資本公積撥充資本時，每年以其合計數不超過實收資本額百分之十為限。公司非於盈餘公積填補資本虧損仍有不足時，不得以資本公積補充之。

(十九)保留盈餘

1. 根據現行公司章程規定，公司每年決算後如有盈餘，除依法繳納營利事業所得稅及彌補以往年度虧損外，應先提撥 10%法定盈餘公積並依法提撥特別盈餘公積後，如尚有餘額，應分派員工紅利不低於 2%，董事及監察人酬勞不高於 3%，餘數加計上年度未分配盈餘，由董事會擬具分派議案，提請股東會決議分派之。董事會擬具之盈餘分派議案，股東紅利之總額應為累積可分配盈餘之 10%~80%，其中現金紅利應為股東紅利總額之 10%以上。
2. 法定盈餘公積除彌補公司虧損及按股東原有股份之比例發給新股或現金外，不得使用之，惟發給新股或現金者，以該項公積超過實收資本額百分之二十五之部分為限。
3. (1) 本公司分派盈餘時，依法令規定須就當年度資產負債表日之其他權益項目借方餘額提列特別盈餘公積始得分派，俟後其他權益項目借方餘額迴轉時，迴轉金額得列入可供分派盈餘中。
(2) 首次採用 IFRSs 時，民國 101 年 4 月 6 日金管證發字第 1010012865 號函提列之特別盈餘公積，本公司於嗣後使用、處分或重分類相關資產時，就原提列特別盈餘公積之比例予以迴轉。
4. 本公司民國 102 年及 101 年度員工紅利估列金額分別為 333,874 仟元及 286,092 仟元；董監酬勞估列金額分別為 500,810 仟元及 429,139 仟元。上開員工紅利及董監酬勞係以截至當期止之稅後淨利，考量法定盈餘公積等因素後，以章程所定之成數為基礎估列(員工紅利 2%，董事及監察人酬勞 3%)，惟若嗣後股東會決議實際配發金額與估列數有差異時，則列為次年度之損益。經股東會決議之民國 101 年度員工紅利 286,092 仟元及董監酬勞 429,139 仟元與民國 101 年度財務報告認列之金額一致。
本公司董事會通過及股東會決議之員工紅利及董監酬勞相關資訊可至公開資訊觀測站查詢。
5. 本公司民國 102 年度及 101 年度分配予股東之股利分別為 8,455,866 仟元(現金及股票股利每股均為 1.5 元)及 6,922,932 仟元(現金及股票股利每股均為 1.4 元)。

(二十) 其他權益項目

	102年度		
	備供出售投資	外幣換算	總計
1月1日	(\$ 3,013)	(\$ 1,366,118)	(\$ 1,369,131)
評價調整 - 集團	34,946	-	34,946
外幣換算差異數:			
- 集團	-	2,525,284	2,525,284
- 集團之稅額	-	(422,960)	(422,960)
- 關聯企業	-	(1,484)	(1,484)
- 關聯企業之稅額	-	252	252
12月31日	<u>\$ 31,933</u>	<u>\$ 734,974</u>	<u>\$ 766,907</u>
	101年度		
	備供出售投資	外幣換算	總計
1月1日	(\$ 1,855)	\$ -	(\$ 1,855)
評價調整 - 集團	(1,158)	-	(1,158)
外幣換算差異數:			
- 集團	-	(1,638,925)	(1,638,925)
- 集團之稅額	-	272,807	272,807
12月31日	<u>(\$ 3,013)</u>	<u>(\$ 1,366,118)</u>	<u>(\$ 1,369,131)</u>

(二十一) 其他收入

	102年度	101年度
利息收入	\$ 201,417	\$ 212,559
補貼款收入	332,528	190,991
什項收入	468,550	322,891
合計	<u>\$ 1,002,495</u>	<u>\$ 726,441</u>

(二十二) 其他利益及損失

	102年度	101年度
淨外幣兌換利益	\$ 1,428,755	\$ 1,052,131
處分不動產、廠房及設備 (損失)利益	(80,053)	44,693
透過損益按公允價值衡量之金 融負債淨損失	(20,517)	(15,681)
處分投資利益	-	37,548
什項支出	(115,702)	(272,107)
合計	<u>\$ 1,212,483</u>	<u>\$ 846,584</u>

(二十三) 財務成本

	<u>102年度</u>	<u>101年度</u>
利息費用：		
銀行借款	\$ 1,081,734	\$ 1,476,221
公司債	115,066	102,300
金融工具之公允價值損益：		
利率交換合約	29,697	31,689
其他：		
公司債相關費用	52,738	52,296
	<u>1,279,235</u>	<u>1,662,506</u>
減：符合要件之資產資本化 金額	(<u>85,811</u>)	(<u>328,913</u>)
財務成本	<u>\$ 1,193,424</u>	<u>\$ 1,333,593</u>

(二十四) 費用性質之額外資訊

	<u>102年度</u>	<u>101年度</u>
員工福利費用		
薪資費用	\$ 9,855,195	\$ 7,099,309
勞健保費用	455,313	345,987
退休金費用	493,417	363,476
其他用人費用	504,344	371,998
	<u>11,308,269</u>	<u>8,180,770</u>
耗用之原料及物料	73,769,517	77,970,403
不動產、廠房及設備折舊費用	9,087,209	7,522,206
	<u>\$ 94,164,995</u>	<u>\$ 93,673,379</u>

(二十五) 所得稅

1. 所得稅費用

(1) 所得稅費用組成部分：

	<u>102年度</u>	<u>101年度</u>
當期所得稅：		
當期所得產生之所得稅	\$ 4,263,088	\$ 3,172,280
以前年度所得稅高估	(140,858)	-
未分配盈餘加徵10%稅額	<u>586,022</u>	<u>75,990</u>
當期所得稅總額	4,708,252	3,248,270
遞延所得稅：		
暫時性差異之原始產生及迴轉	(89,130)	127,861
所得稅費用	<u>\$ 4,619,122</u>	<u>\$ 3,376,131</u>

(2) 與其他綜合損益相關之所得稅金額：

	<u>102年度</u>	<u>101年度</u>
國外營運機構換算差額	(\$ 422,708)	\$ 272,807
確定福利計算精算損益	(15,664)	12,133
其他綜合損益之所得稅金額	<u>(\$ 438,372)</u>	<u>\$ 284,940</u>

2. 所得稅費用與會計利潤關係

	<u>102年度</u>	<u>101年度</u>
稅前淨利按法定稅率計算之所得稅	\$ 6,410,572	\$ 5,708,492
按法令規定不得認列項目影響數	44,762	(586,391)
依準則規定不認列遞延所得稅負債數	(2,103,895)	(1,708,526)
五年免稅所得稅影響數	(177,481)	(113,434)
以前年度高估影響數	(140,858)	-
未分配盈餘加徵10%稅額	<u>586,022</u>	<u>75,990</u>
所得稅費用	<u>\$ 4,619,122</u>	<u>\$ 3,376,131</u>

3. 因暫時性差異而產生之各遞延所得稅資產或負債金額如下：

102年度				
	1月1日	認列於損益	認列於其他 綜合淨利	12月31日
暫時性差異：				
-遞延所得稅資產：				
未實現聯屬公司間利益	\$ 170,036	(\$ 17,884)	\$ -	\$ 152,152
確定福利計劃之精算損益	142,265	-	(15,664)	126,601
金融資產及負債評價損失	8,828	(2,829)	-	5,999
遞延政府補助收入	264,415	86,946	-	351,361
其他	111,382	(57,255)	-	54,127
小計	<u>\$ 696,926</u>	<u>\$ 8,978</u>	<u>(\$ 15,664)</u>	<u>\$ 690,240</u>
-遞延所得稅負債：				
國外長期投資收益	(\$ 1,233,205)	\$ 60,346	\$ -	(\$ 1,172,859)
土地增值稅調整	(514,733)	-	-	(514,733)
國外營運機構財務報表 換算之兌換差額	(246,982)	-	(422,708)	(669,690)
未實現兌換損益	6,120	(10,915)	-	(4,795)
其他	(78,102)	30,721	-	(47,381)
小計	<u>(\$ 2,066,902)</u>	<u>\$ 80,152</u>	<u>(\$ 422,708)</u>	<u>(\$ 2,409,458)</u>
合計	<u>(\$ 1,369,976)</u>	<u>\$ 89,130</u>	<u>(\$ 438,372)</u>	<u>(\$ 1,719,218)</u>
101年度				
	1月1日	認列於損益	認列於其他綜 合淨利	12月31日
暫時性差異：				
-遞延所得稅資產：				
未實現聯屬公司間利益	\$ 169,416	\$ 620	\$ -	\$ 170,036
確定福利計劃之精算損益	130,132	-	12,133	142,265
金融資產及負債評價損失	6,156	2,672	-	8,828
未實現兌換損益	1,942	4,178	-	6,120
遞延政府補助收入	63,512	200,903	-	264,415
其他	75,796	35,586	-	111,382
小計	<u>\$ 446,954</u>	<u>\$ 243,959</u>	<u>\$ 12,133</u>	<u>\$ 703,046</u>
-遞延所得稅負債：				
國外長期投資收益	(\$ 818,175)	(\$ 415,030)	\$ -	(\$ 1,233,205)
土地增值稅調整	(514,733)	-	-	(514,733)
國外營運機構財務報表 換算之兌換差額	(519,789)	-	272,807	(246,982)
其他	(121,312)	43,210	-	(78,102)
小計	<u>(\$ 1,974,009)</u>	<u>(\$ 371,820)</u>	<u>\$ 272,807</u>	<u>(\$ 2,073,022)</u>
合計	<u>(\$ 1,527,055)</u>	<u>(\$ 127,861)</u>	<u>\$ 284,940</u>	<u>(\$ 1,369,976)</u>

4. (1) 列入本公司合併財務報告編製之大陸子公司係設立於中華人民共和國之生產性外商投資企業，依據當地稅法規定之稅率情形及適用稅率明細如下：

轉投資公司	適用稅率之情形及適用稅率	
	102年度	101年度
廈門正新	15%	15%
廈門正新海燕	15%	12.5%
廈門正新實業	15%	15%
中國正新	15%	15%
正新重慶	15%	25%
其他大陸子公司	25%	25%

- (2) 本公司之子公司泰國正新適用當地租稅優惠，自民國 93 年度起開始適用前八年免繳，第九年至第十三年減半繳納所得稅之優惠，其中 A 廠之免稅優惠於民國 101 年 5 月到期，自民國 101 年度起改為稅率減半，適用稅率為 10%；至於 B 廠民國 102 年度則為第五年之免稅優惠年度。
- (3) 本公司之子公司越南正新適用當地之租稅優惠，公司自開始獲利(民國 98 年度)起享有前三年免稅，第四年至第十年之優惠稅率為 7.5%，第十一年至十二年之優惠稅率為 15%，優惠期間屆滿後之所得稅率為 25%，民國 102 年及 101 年度適用稅率均為 7.5%。
5. 本公司於民國 92 年辦理增資擴展生產膠製品之投資計畫，業已符合「製造業及其相關技術服務業新增投資五年免徵營利事業所得稅辦法」之規定，得自民國 98 年至民國 102 年度止，針對新增投資連續五年享受免徵營利事業所得稅。
6. 經本公司考量海外各子公司營運結果、擴展之情形及股利政策等因素，予以估列遞延所得稅負債，經評估結果，民國 102 年 12 月 31 日、101 年 12 月 31 日及 101 年 1 月 1 日未認列之遞延所得稅負債之暫時性差異金額分別為 36,884,960 仟元、17,857,667 仟元及 12,964,138 仟元。
7. 本公司營利事業所得稅業經稅捐稽徵機關核定至民國 99 年度。
8. 未分配盈餘相關資訊

	102年12月31日	101年12月31日	101年1月1日
86年度以前	\$ 26,215	\$ 26,215	\$ 26,215
87年度以後	34,728,490	26,147,102	18,056,187
合計	<u>\$ 34,754,705</u>	<u>\$ 26,173,317</u>	<u>\$ 18,082,402</u>

9. 民國 102 年 12 月 31 日、101 年 12 月 31 日及 101 年 1 月 1 日，本公司股東可扣抵稅額帳戶餘額分別為 1,102,322 仟元、899,834 仟元及 780,515 仟元，民國 101 年度盈餘分配之稅額扣抵比率為 3.43%，民國 102 年度盈餘分配之稅額扣抵比率預計為 4.57%。

(二十六) 每股盈餘

	102年度		
	稅後金額	加權平均流通 在外股數(仟股)	每股盈餘 (元)
<u>基本每股盈餘</u>			
歸屬於母公司普通股股東之本期 淨利	\$18,548,522	\$ 3,241,416	\$ 5.72
<u>稀釋每股盈餘</u>			
歸屬於母公司普通股股東之本期 淨利	18,548,522	3,241,416	
具稀釋作用之潛在普通股之影響 員工分紅	-	6,665	
屬於母公司普通股股東之本期 淨利加潛在普通股之影響	\$18,548,522	3,248,081	\$ 5.71
		101年度	
	稅後金額	加權平均流通 在外股數(仟股)	每股盈餘 (元)
<u>基本每股盈餘</u>			
歸屬於母公司普通股股東之本期 淨利	\$15,928,385	3,241,416	\$ 4.91
<u>稀釋每股盈餘</u>			
歸屬於母公司普通股股東之本期 淨利	15,928,385	3,241,416	
具稀釋作用之潛在普通股之影響 員工分紅	-	5,932	
屬於母公司普通股股東之本期 淨利加潛在普通股之影響	\$15,928,385	3,247,348	\$ 4.91

民國 102 年及 101 年度之加權平均流通在外股數，業已依民國 102 年度辦理之未分配盈餘轉增資比例追溯調整。

(二十七) 非現金交易

僅有部分現金支付之投資活動：

	102年度	101年度
購置固定資產	\$ 14,676,026	\$ 25,186,725
加：期初應付設備款	1,377,790	1,266,557
減：期末應付設備款	(1,547,848)	(1,377,790)
本期支付現金	\$ 14,505,968	\$ 25,075,492

七、關係人交易

(一)與關係人間之重大交易事項

1. 銷貨

商品銷售：	<u>102年度</u>	<u>101年度</u>
— 關聯企業	\$ 857,220	\$ 916,535

上開銷貨係按一般銷售價格，其收款條件與一般銷貨之 60~90 天內收款相同。

2. 應收帳款

	<u>102年12月31日</u>	<u>101年12月31日</u>	<u>101年1月1日</u>
— 關聯企業	\$ 165,485	\$ 137,409	\$ 153,927

3. 保證事項

民國 102 年及 101 年 12 月 31 日：無此情形。

<u>被保證人</u>	<u>保證額度</u>	<u>截至民國101年1月1日止 已使用之金額</u>
關聯企業	人民幣 7,500仟元	人民幣 7,500仟元

(二)主要管理階層薪酬資訊

	<u>102年度</u>	<u>101年度</u>
薪資及其他短期員工福利	\$ 689,820	\$ 600,337
退職後福利	4,172	4,412
總計	\$ 693,992	\$ 604,749

八、質押之資產

本公司之資產提供擔保明細如下：

資 產 項 目	帳 面 價 值			擔保用途
	<u>102年12月31日</u>	<u>101年12月31日</u>	<u>101年1月1日</u>	
定期存款 (表列其他流動資產)	\$ 14,766	\$ 14,530	\$ 28,530	產品責任險及 節能輪胎專案
定期存款 (表列其他非流動資產)	473	473	-	保固保證金
	\$ 15,239	\$ 15,003	\$ 28,530	

九、重大或有負債及未認列之合約承諾

(一)或有事項

關係人保證事項請參閱附註七之說明。

(二) 承諾事項

1. 已簽約但尚未發生之資本支出：

	102年12月31日	101年12月31日	101年1月1日
不動產、廠房及設備	\$ 7,485,182	\$ 6,137,287	\$ 10,741,269

2. 已開狀未使用之信用狀金額：

	102年12月31日	101年12月31日	101年1月1日
已開狀未使用信用狀金額	\$ 1,044,311	\$ 967,009	\$ 1,109,860

十、重大之災害損失

無此事項。

十一、重大之期後事項

本公司為營運週轉、償還債務改善財務結構，民國 103 年 3 月 25 日經董事會決議通過擬發行民國 103 年度第一次無擔保普通公司債，發行總額上限不超過新台幣 5,000,000 仟元，發行期間不超過七年期為原則，截至民國 103 年 3 月 25 日止，此項公司債發行尚未向主管機關申請核准。

十二、其他

(一) 資本風險管理

本集團之資本管理目標，係為保障集團能繼續經營，維持最佳資本結構以降低資金成本，並為股東提供報酬。本集團利用負債權益比率來監控資本結構，該比率係按總負債除以有形權益計算—總負債之計算為合併資產負債表所列報之「負債總計」數，有形權益之計算為「股東權益總計」扣除「無形資產」。

本集團於民國 102 年之策略與民國 101 年相同，將負債權益比率維持在不超過 2 倍。於民國 102 年 12 月 31 日、101 年 12 月 31 日及 101 年 1 月 1 日，本集團之負債權益比率如下：

	102年12月31日	101年12月31日	101年1月1日
總負債	\$ 82,828,984	\$ 88,888,809	\$ 91,513,605
總權益	\$ 79,399,488	\$ 62,826,318	\$ 51,677,371
減：無形資產	-	-	-
有形權益	\$ 79,399,488	\$ 62,826,318	\$ 51,677,371
負債權益比率	104.32%	141.48%	177.09%

(二) 金融工具

1. 金融工具公允價值資訊

本集團非以公允價值衡量之金融工具(包括現金及約當現金、應收票據、應收帳款、其他應收款、短期借款、應付票據、應付帳款及其他應付款)的帳面金額係公允價值之合理近似值，另以公允價值衡量之金融工具的公允價值資訊請詳附註十二、(三)。

2. 財務風險管理政策

(1) 本集團日常營運受多項財務風險之影響，包含市場風險(包括匯率風險、利率風險、及價格風險)、信用風險及流動性風險。本集團整體風險管理政策著重於金融市場的不可預測事項，並尋求可降低對本集團財務狀況及財務績效之潛在不利影響。

(2) 風險管理工作由本集團財務部按照董事會核准之政策執行。本集團財務部透過與集團營運單位密切合作，負責辨認、評估與規避財務風險。本集團之重要財務活動，係經董事會依相關規範及內部控制制度進行覆核。於財務計畫執行期間，內部稽核人員協助本公司董事會扮演監督角色。該等人員進行定期及例外覆核財務風險管理程序，並將覆核結果報告予董事會。

3. 重大財務風險之性質及程度

(1) 市場風險

匯率風險

- 本集團係跨國營運，因此受多種不同貨幣所產生之匯率風險，主要為美元及人民幣。相關匯率風險來自未來之商業交易、已認列之資產與負債，及對國外營運機構之淨投資。
- 本集團持有若干國外營運機構投資，其淨資產承受外幣換算風險。來自本集團國外營運機構淨資產所產生之匯率風險，主要係透過以相關外幣計價之借款來管理。
- 本集團從事之業務涉及若干非功能性貨幣(本公司及部分子公司之功能性貨幣為新台幣、部分子公司之功能性貨幣為人民幣、泰銖、越盾及加幣)，故受匯率波動之影響，具重大匯率波動影響之外幣資產及負債資訊如下：

102年12月31日

	外幣(仟元)	匯率	帳面金額 (新台幣)	敏感度分析		
				變動幅度	損益影響	影響其他綜合損益
(外幣:功能性貨幣)						
<u>金融資產</u>						
<u>貨幣性項目</u>						
美金：新台幣	\$ 103,392	29.805	\$ 3,081,599	1%	\$ 30,816	\$ -
泰銖：新台幣	764,214	0.914	698,492	1%	6,985	-
人民幣：新台幣	488,112	4.904	2,393,701	1%	23,937	-
日幣：新台幣	1,681,097	0.283	475,750	1%	4,758	-
美金：人民幣(註)	101,598	6.078	3,028,282	1%	30,283	-
歐元：人民幣(註)	7,798	8.379	320,425	1%	3,204	-
美金：泰銖(註)	51,586	32.627	1,538,350	1%	15,384	-
歐元：泰銖(註)	6,849	44.981	281,580	1%	2,816	-
美金：越盾(註)	8,207	21,755	244,610	1%	2,446	-
美金：加幣(註)	15,429	1.064	459,784	1%	4,598	-
<u>金融負債</u>						
<u>貨幣性項目</u>						
美金：新台幣	\$ 25,651	29.805	\$ 764,528	1%	\$ 7,645	\$ -
日幣：人民幣(註)	8,127,732	0.058	2,311,787	1%	23,118	-
美金：人民幣(註)	768,077	6.078	22,893,696	1%	228,937	-
美金：泰銖(註)	220,142	32.627	6,564,872	1%	65,649	-
日幣：泰銖(註)	1,417,790	0.309	400,421	1%	4,004	-
美金：越盾(註)	88,843	21,755	2,647,966	1%	26,480	-
美金：加幣(註)	16,017	1.064	477,306	1%	4,773	-

註：由於合併個體中部分個體之功能性貨幣非為新台幣，因此於揭露時亦予以考量，例如當某一子公司之功能性貨幣為人民幣、泰銖、越盾及加幣，但有功能性貨幣以外之外幣部位亦列入揭露。

101年12月31日

	外幣(仟元)	匯率	帳面金額 (新台幣仟元)	敏感度分析		
				變動幅度	損益影響	影響其他綜合損益
(外幣:功能性貨幣)						
<u>金融資產</u>						
<u>貨幣性項目</u>						
美金：新台幣	\$ 152,714	29.122	\$ 4,447,337	1%	\$ 44,473	\$ -
歐元：新台幣	9,610	38.356	368,601	1%	3,686	-
日幣：新台幣	1,072,613	0.337	361,471	1%	3,615	-
人民幣：新台幣	67,301	4.657	313,421	1%	3,134	-
泰銖：新台幣	373,287	0.948	353,876	1%	3,539	-
美金：人民幣(註)	165,502	6.243	4,811,747	1%	48,117	-
美金：泰銖(註)	42,515	30.699	1,237,299	1%	12,373	-
美金：越盾(註)	10,005	20,781	291,080	1%	2,911	-
美金：加幣(註)	12,530	0.992	361,694	1%	3,617	-
<u>金融負債</u>						
<u>貨幣性項目</u>						
美金：新台幣	\$ 15,488	29.122	\$ 451,042	1%	\$ 4,510	\$ -
美金：人民幣(註)	862,354	6.243	25,071,779	1%	250,718	-
美金：泰銖(註)	236,589	30.699	6,885,367	1%	68,854	-
美金：越盾(註)	97,587	20,781	2,839,147	1%	28,391	-
美金：加幣(註)	17,249	0.992	497,913	1%	4,979	-
日幣：泰銖(註)	4,223,099	0.365	1,461,277	1%	14,613	-
日幣：人民幣(註)	11,523,514	0.074	3,971,210	1%	39,712	-

註：由於合併個體中部分個體之功能性貨幣非為新台幣，因此於揭露時亦予以考量，例如當某一子公司之功能性貨幣為人民幣、泰銖、越盾及加幣，但有功能性貨幣以外之外幣部位亦列入揭露。

101年1月1日

	外幣(仟元)	匯率	帳面金額 (新台幣仟元)
(外幣:功能性貨幣)			
<u>金融資產</u>			
<u>貨幣性項目</u>			
美金：新台幣	\$ 83,449	30.268	\$ 2,525,834
歐元：新台幣	18,147	39.185	711,090
日幣：新台幣	483,169	0.393	189,885
人民幣：新台幣	65,849	4.809	316,668
泰銖：新台幣	323,465	0.958	309,879
美金：人民幣(註)	204,609	6.294	6,193,074
美金：泰銖(註)	57,805	31.608	1,750,362
美金：越盾(註)	19,333	21,019.44	548,598
美金：加幣(註)	10,353	1.021	314,191
<u>金融負債</u>			
<u>貨幣性項目</u>			
美金：新台幣	\$ 30,108	30.268	\$ 911,309
美金：人民幣(註)	596,516	6.294	18,055,254
美金：泰銖(註)	268,252	31.608	8,122,795
美金：越盾(註)	117,060	21,019.44	3,321,723
美金：加幣(註)	15,280	1.021	463,714
日幣：泰銖(註)	6,144,262	0.411	2,419,229
日幣：人民幣(註)	11,205,180	0.082	4,418,628

註：由於合併個體中部分個體之功能性貨幣非為新台幣，因此於揭露時亦予以考量，例如當某一子公司之功能性貨幣為人民幣、泰銖、越盾及加幣，但有功能性貨幣以外之外幣部位亦列入揭露。

價格風險

- A. 由於本集團持有之投資於合併資產負債表中係分類為備供出售金融資產，或透過損益按公允價值衡量之金融資產及負債，因此本集團暴露於權益工具之價格風險。本集團未有商品價格風險之暴露。為管理權益工具投資之價格風險，本集團將其投資組合分散，其分散方式係依據本集團設定之限額進行。本集團主要投資於國內上市櫃及非上市櫃之權益工具，此等權益工具之價格會因該投資標的未來價值之不確定性而受影響。若該等權益工具價格上升或下跌 1%，而其他所有因素維持不變之情況下，對民國 102 年及 101 年度之稅後淨利因來自透過損益按公允價值衡量之權益工具之利益或損失將分別增加或減少 353 仟元及 520 仟元；對於股東權益之影響因分類為備供出售之權益工具之利益或損失分別增加或減少 2,081 仟元及 1,767 仟元。

利率風險

- A. 本集團之利率風險來自以浮動利率計息之長短期借款，按浮動利率發行之借款使本集團承受現金流量利率風險，其中，部份風險已被按浮動利率持有之銀行存款抵銷。此外，以固定利率計息之長期普通公司債，則不受影響利率變動之擾。於民國 102 年及 101 年度，本集團按浮動利率計算之借款分別係以新台幣、美元、日幣、泰銖及人民幣計價。
- B. 本集團使用以浮動利率換固定利率之利率交換合約來管理現金流量利率風險，原則上以不超過 1/3 的相對應幣別借款部位為避險上限。本集團與其他交易對手協議按特定期間(主要為每季)進行利率交換，計算方式為按名目本金計算合約固定利率與浮動利率兩者間所產生之差額。
- C. 於民國 102 年及 101 年 12 月 31 日，若美元、泰銖、日幣及人民幣借款利率增加或減少 0.1%，在所有其他因素維持不變之情況下，民國 102 年及 101 年度之稅後淨利將分別為減少 34,704 仟元及 38,338 仟元，或增加 34,704 仟元及 38,338 仟元。

(2) 信用風險

- A. 信用風險係本集團因客戶或金融工具之交易對手無法履行合約義務而產生財務損失之風險。本集團依內部明定之授信政策，集團內各營運個體於訂定收付款及提出交貨之條款與條件前，須就其每一新客戶進行管理及信用風險分析。內部風險控管係透過考慮其財務狀況、過往經驗及其他因素，以評估客戶之信用品質。主要信用風險來自現金及約當現金、衍生金融工具，及存放於銀行與金融機構之存款，以及尚未收現之應收帳款及已承諾之交易。
- B. 於民國 102 年及 101 年度，並無超出信用限額之情事，且管理階層不預期會受交易對手之不履約而產生任何重大損失。
- C. 本集團已逾期惟未減損金融資產之帳齡分析資訊請詳附註六(四)及六(五)說明。
- D. 本集團業已發生減損之金融資產的分析請詳附註六(四)及六(五)說明。

(3) 流動性風險

- A. 現金流量預測是由集團內各營運個體執行，並由集團財務部予以彙總。集團財務部監控集團流動資金需求之預測，確保其有足夠資金得以支應營運需要，以使集團不致違反相關之借款限額或條款，此等預測考量集團之債務融資計畫、債務條款遵循、符合內部資產負債表之財務比率目標，及外部監管法令之要求。
- B. 各營運個體所持有之剩餘現金，在超過營運資金之管理所需時，將轉撥回集團財務部。集團財務部則將剩餘資金投資於附息之活期存款、定期存款及有價證券，其所選擇之工具具有適當之到期日或足夠流動性，以因應上述預測並提供充足之調度水位。
- C. 下表係本集團之非衍生金融負債及以淨額或總額交割之衍生金融負債，按相關到期日予以分組，非衍生金融負債係依據資產負債表日至合約到期日之剩餘期間進行分析；衍生金融負債係依據資

產負債表日至預期到期日之剩餘期間進行分析。下表所揭露之合約現金流量金額係未折現之金額。

非衍生金融負債：

102年12月31日	90天以內	91天~180天	181天~365天	1年以上	合計數
短期借款	\$ 6,424,814	\$ 3,736,745	\$ 2,107,073	\$ -	\$ 12,268,632
應付票據及帳款	8,517,685	-	-	-	8,517,685
其他應付款	6,367,842	-	-	295,569	6,663,411
存入保證金	5,335	-	128,713	148,287	282,335
長期借款	1,773,707	1,845,221	3,480,322	34,108,783	41,208,033
應付公司債	-	-	3,583,658	5,844,779	9,428,437

非衍生金融負債：

101年12月31日	90天以內	91天~180天	181天~365天	1年以上	合計數
短期借款	\$ 7,023,905	\$ 2,495,931	\$ 4,625,566	\$ -	\$ 14,145,402
應付票據及帳款	8,541,214	-	-	-	8,541,214
其他應付款	5,546,172	472,959	14,163	324,332	6,357,626
存入保證金	4,150	-	236,092	8,741	248,983
長期借款	1,034,060	1,351,458	4,572,424	40,800,388	47,758,330
應付公司債	-	-	1,602,300	5,606,350	7,208,650

非衍生金融負債：

101年1月1日	90天以內	91天~180天	181天~365天	1年以上	合計數
短期借款	\$ 5,943,105	\$ 3,148,093	\$ 5,100,409	\$ -	\$ 14,191,607
應付票據及帳款	8,785,337	-	-	-	8,785,337
其他應付款	5,087,468	267,667	-	176,755	5,531,890
存入保證金	3,509	114,953	115,464	2,973	236,899
長期借款	1,817,152	1,262,375	4,386,893	45,531,264	52,997,684
應付公司債	-	-	102,300	7,208,650	7,310,950

衍生金融負債：

102年12月31日	90天以內	91天~180天	181天~365天	1年以上	合計數
利率交換	\$ -	\$ -	\$ -	\$ 36,538	\$ 36,538

衍生金融負債：

101年12月31日	90天以內	91天~180天	181天~365天	1年以上	合計數
利率交換	\$ -	\$ -	\$ -	\$ 51,937	\$ 51,937

衍生金融負債：

101年1月1日	90天以內	91天~180天	181天~365天	1年以上	合計數
利率交換	\$ -	\$ -	\$ -	\$ 36,211	\$ 36,211

(三)公允價值之估計

1. 依據國際會計準則規範，本集團使用可反映作衡量時所用之輸入值之公允價值等級，將金融工具分類為三等級，如下：

第一等級：金融工具若有活絡市場公開報價，係以資產負債表日之市價作為公允價值衡量標準。

第二等級：除第一等級外，以直接或間接可觀察之市場數據衡量其公允價值者。

第三等級：不屬於前二者，非以可觀察市場資料為基礎，衡量其公允價值者。

本集團於民國 102 年 12 月 31 日、101 年 12 月 31 日及 101 年 1 月 1 日以公允價值衡量之金融資產及負債如下：

	102 年	12 月	31 日
	第一等級	第二等級	第三等級
金融資產：			
遠期外匯合約	\$ -	\$ 1,250	\$ -
備供出售金融資產	142,302	-	65,822
合計	<u>\$ 142,302</u>	<u>\$ 1,250</u>	<u>\$ 65,822</u>
金融負債：			
利率交換合約	<u>\$ -</u>	<u>\$ 36,538</u>	<u>\$ -</u>
	101 年	12 月	31 日
	第一等級	第二等級	第三等級
金融資產：			
遠期外匯合約	\$ -	\$ 8	\$ -
備供出售金融資產	100,341	-	76,315
合計	<u>\$ 100,341</u>	<u>\$ 8</u>	<u>\$ 76,315</u>
金融負債：			
利率交換合約	<u>\$ -</u>	<u>\$ 51,937</u>	<u>\$ -</u>
	101 年	1 月	1 日
	第一等級	第二等級	第三等級
金融資產：			
備供出售金融資產	<u>\$ 88,294</u>	<u>\$ 108,647</u>	<u>\$ 77,613</u>
金融負債：			
利率交換合約	<u>\$ -</u>	<u>\$ 36,211</u>	<u>\$ -</u>

2. 於活絡市場交易之金融工具，其公允價值係依資產負債表日之市場報價衡量。當報價可即時且定期自證券交易所、交易商、經紀商、產業、評價服務機構或監管機構取得，且該等報價係代表在正常交易之基礎下進行之實際及定期市場交易時，該市場被視為活絡市場。本集團持有金融資產之市場報價為收盤價，該等工具係屬於第一等級。第

一等級之工具主要包括權益工具及債務工具，其分類為透過損益按公允價值衡量之金融資產及負債或備供出售金融資產。

3. 未在活絡市場交易之金融工具（例如於櫃檯買賣之衍生工具），其公允價值係利用評價技術決定。評價技術將盡可能的多利用可觀察之市場資料，並盡可能少依賴企業之特定估計。若計算一金融工具之公允價值所需之所有重大參數均為可觀察資料，則該金融工具係屬於第二等級。
4. 如一項或多項重大參數並非依可觀察市場資料取得，則該金融工具係屬於第三等級。
5. 用以評估金融工具之特定評估技術包括：
 - (1) 同類型工具之公開市場報價或交易商報價。
 - (2) 利率交換之公允價值係將估計之未來現金流量依可觀察之殖利率曲線折算之現值。
 - (3) 遠期外匯合約公允價值之決定係採用資產負債表日之遠期匯率折算至現值。
 - (4) 其他評價技術，以決定其餘金融工具之公允價值，例如現金流量折現分析。
6. 下表列示於民國 102 年 12 月 31 日、101 年 12 月 31 日及 101 年 1 月 1 日屬於等三等級金融工具之變動。

	<u>102年度</u>	<u>101年度</u>
	<u>權益證券</u>	<u>權益證券</u>
1月1日	\$ 76,315	\$ 77,613
自第三等級轉出	(6,443)	-
被投資公司減資退回股款	(4,050)	(1,298)
12月31日	<u>\$ 65,822</u>	<u>\$ 76,315</u>

(以下空白)

十三、附註揭露事項

(一)重大交易事項相關資訊

1. 資金貸與他人：

編號	貸出資金之		往來科目	是否為關係人	本期最高餘額	期末餘額(註5)	實際動支金額	利率區間	資金貸與性質	業務往來金額	有短期融通資金必要之原因	提列備抵呆帳金額	擔保品		對個別對象資金貸與限額(註2)	資金貸與總限額(註3)
	公司	貸與對象											名稱	價值		
1	廈門正新橡膠工業有限公司	天津大豐橡膠工業有限公司	其他應收款	是	\$ 97,844	\$ -	\$ -	5.8425%	註4	-	營業週轉	-	無	-	\$ 14,201,374	\$ 23,668,957
1	廈門正新橡膠工業有限公司	正新(漳州)橡膠工業有限公司	其他應收款	是	474,750	-	-	6.15%	註4	-	營業週轉	-	無	-	14,201,374	23,668,957
2	廈門正新海燕輪胎有限公司	正新(漳州)橡膠工業有限公司	其他應收款	是	1,219,850	639,990	639,990	6.21~6.46%	註4	-	營業週轉	-	無	-	2,939,293	5,878,585
3	廈門正新實業有限公司	正新(漳州)橡膠工業有限公司	其他應收款	是	1,969,200	1,969,200	1,723,050	6.15~6.4%	註4	-	營業週轉	-	無	-	4,602,474	7,670,790
3	廈門正新實業有限公司	天津大豐橡膠工業有限公司	其他應收款	是	146,766	-	-	-	註4	-	營業週轉	-	無	-	4,602,474	7,670,790
3	廈門正新實業有限公司	廣西欽州正新實業有限公司	其他應收款	是	83,691	83,691	12,308	6.00~6.15%	註4	-	營業週轉	-	無	-	4,602,474	7,670,790

註 1：編號欄之說明如下：

(1)發行人填 0。

(2)被投資公司按公司別由阿拉伯數字 1 開始依序編號。

註 2：廈門正新橡膠工業有限公司及廈門正新實業有限公司資金貸與他人單一限額以不超過其企業淨值的 60%；廈門正新海燕輪胎有限公司資金貸與他人單一限額以不超過其企業淨值的 20%。

註 3：廈門正新橡膠工業有限公司及廈門正新實業有限公司資金貸與他人總額以不超過貸出資金企業淨值的 100%；廈門正新海燕輪胎有限公司資金貸與他人總額以不超過貸出資金企業淨值的 40%。

註 4：屬有短期融通資金之必要者，該交易透過大陸金融機構簽訂之委託借款。

註 5：期末餘額與董事會通過之資金貸與額度相同。

註 6：於合併報告已沖銷。

2. 為他人背書保證：

民國 102 年 1 月 1 日至 12 月 31 日：

編號	背書保證者 公司名稱	被背書保證對象		對單一企業 背書保證限額	本期最高 背書保證餘額	期末背書 保證餘額	實際動支 金額	以財產擔 保之背書 保證金額	累計背書保證金 額佔最近期財務 報表淨值之比率	背書保證 最高限額	屬母公司 對子公司 背書保證	屬子公司 對母公司 背書保證	屬對 大陸地區 背書保證	備註
		公司名稱	關係											
0	正新橡膠工業 股份有限公司	MAXXIS International (Thailand) Co., Ltd.	孫公司	\$39,407,053	\$11,023,404	\$11,023,404	\$6,795,198	\$ -	13.99	\$55,169,874	Y	N	N	註2、5
0	正新橡膠工業 股份有限公司	Cheng Shin Rubber (Vietnam) IND Co., Ltd.	孫公司	39,407,053	4,518,091	4,518,091	2,406,910	-	5.73	55,169,874	Y	N	N	註2、5
0	正新橡膠工業 股份有限公司	廈門正新橡膠工業有限 公司	孫公司	39,407,053	4,189,437	3,220,775	2,378,184	-	5.32	55,169,874	Y	N	Y	註2、5
0	正新橡膠工業 股份有限公司	正新橡膠(重慶)有限公 司	孫公司	39,407,053	5,117,340	5,086,060	4,906,552	-	6.49	55,169,874	Y	N	Y	註2、5
0	正新橡膠工業 股份有限公司	正新(漳州)橡膠工業有 限公司	孫公司	39,407,053	2,709,180	2,692,620	2,692,620	-	3.44	55,169,874	Y	N	Y	註2、5
1	廈門正新橡膠 工業有限公司	廈門正新海燕輪胎有限 公司	註3第2點	18,935,165	173,130	-	-	-	0.73	23,668,957	N	N	Y	註4、5
1	廈門正新橡膠 工業有限公司	正新(漳州)橡膠工業有 限公司	註3第2點	18,935,165	3,119,285	-	-	-	13.18	23,668,957	N	N	Y	註4、5

註 1：編號欄之說明如下：

(1)發行人填 0。

(2)被投資公司按公司別由阿拉伯數字 1 開始依序編號。

註 2：本公司對外背書保證之總額不得超過當期淨值 70%為限。

對單一企業背書保證額度以不超過當期淨值 20%為限。

對海外單一聯屬公司則以不超過淨值 50%為限。

\$ 55,169,874
\$ 15,762,821
\$ 39,407,053

註 3：背書保證對象與本公司之關係有下列二種：

1. 直接持有普通股股權超過 50%之子公司。

2. 母公司與子公司持有普通股股權合併計算超過 50%之被投資公司。

註 4：背書保證公司對外背書保證之總額以不得超過當期淨值 100%，對單一企業背書保證額度以不超過當期淨值 80%。

註 5：期末背書保證申請及動支金額已依民國 102 年 12 月 31 日之匯率換算得之。

3. 期末持有有價證券情形：
民國 102 年 12 月 31 日：

持 有 之 公 司	有價證券種類及名稱(註1)	與有價證券發行人之關係	帳 列 科 目	期		末		備註
				股 數	帳面金額	持股比例	公允價值	
正新橡膠工業股份有限公司	聯邦平衡基金	-	備供出售金融資產-流動	1,814,537	24,730	-	24,730	
正新橡膠工業股份有限公司	第一金全球企業社會責任投資等級債券基金	-	備供出售金融資產-流動	2,000,000	19,268	-	19,268	
正新橡膠工業股份有限公司	光環科技股份有限公司普通股	-	備供出售金融資產-流動	802,723	17,299	0.79	17,299	
正新橡膠工業股份有限公司	台新金控普通股	-	備供出售金融資產-流動	256,776	3,762	-	3,762	
正新橡膠工業股份有限公司	MAXXIS International UK. PLC 普通股	-	備供出售金融資產-非流動	22,464	24,583	19.99	24,583	
正新橡膠工業股份有限公司	三越紡織工業(股)公司普通股	-	備供出售金融資產-非流動	1,100,000	12,162	2.17	12,162	
正新橡膠工業股份有限公司	昇頻股份有限公司普通股	-	備供出售金融資產-非流動	1,729,208	9,586	13.12	9,586	
正新橡膠工業股份有限公司	源創投資股份有限公司普通股	-	備供出售金融資產-非流動	1,051,652	7,635	12.33	7,635	
正新橡膠工業股份有限公司	日本共和株式會社	-	備供出售金融資產-非流動	50,000	5,901	-	5,901	
正新橡膠工業股份有限公司	正新橡膠德國有限公司	-	備供出售金融資產-非流動	57,000	4,696	-	4,696	
正新橡膠工業股份有限公司	其他普通股	-	備供出售金融資產-非流動	-	1,259	-	1,259	(註2)
喬新興業股份有限公司	台新金融控股股份有限公司普通股	-	備供出售金融資產-流動	4,303,208	63,042	-	63,042	
喬新興業股份有限公司	兆豐金融控股股份有限公司普通股	-	備供出售金融資產-流動	323,181	8,112	-	8,112	
喬新興業股份有限公司	台灣水泥股份有限公司普通股	-	備供出售金融資產-流動	97,067	4,489	-	4,489	
喬新興業股份有限公司	其他普通股	-	備供出售金融資產-流動	71,349	1,600	-	1,600	

註 1：本表所稱有價證券，係指屬國際會計準則第 39 號「金融工具：認列與衡量」範圍內之股票、債券、受益憑證及上述項目所衍生之有價證券。
註 2：其餘有價證券均未超過該科目 5%。

4. 累積買進或賣出同一有價證券之金額達新台幣三億元或實收資本額百分之二十以上者：無此情形。

5. 取得不動產之金額達新台幣三億元或實收資本額百分之二十以上者：

取得不動產 之公司	財產名稱	事實發生日	交易金額	價款 支付情形	交易對象	關係	交易對象為關係人者，其前次移轉資料				價格決定之 參考依據	取得目的及 使用情形	其他約定 事項
							所有人	與發行人 之關係	移轉日期	金額			
廈門正新橡膠工業 有限公司	混煉車間框結構	102/8/28	\$ 406,361	已支付 \$ 406,361	士興(福建)鋼結構 有限公司	非關係人	-	-	-	-	合約	生產使用	無
廈門正新橡膠工業 有限公司	裁斷成型車間	102/4/28	187,423	已支付 \$ 166,248	遵義建工(集團) 有限公司	非關係人	-	-	-	-	合約	生產使用	無
廈門正新橡膠工業 有限公司	裁斷成型車間	102/4/28	182,790	已支付 \$ 168,008	士興(福建)鋼結構 有限公司	非關係人	-	-	-	-	合約	生產使用	無
正新(漳州)橡膠工 業有限公司	混煉車間框結構	102/6/30	292,623	已支付 \$ 275,817	遵義建工(集團) 有限公司	非關係人	-	-	-	-	合約	生產使用	無
正新(漳州)橡膠工 業有限公司	切膠配藥車間 框架結構	102/6/30	94,003	已支付 \$ 88,604	遵義建工(集團) 有限公司	非關係人	-	-	-	-	合約	生產使用	無
正新(漳州)橡膠工 業有限公司	檢修包裝倉庫 框架結構	102/6/30	165,062	已支付 \$ 156,989	遵義建工(集團) 有限公司	非關係人	-	-	-	-	合約	生產使用	無
正新(漳州)橡膠工 業有限公司	檢修包裝倉庫 框架結構	102/6/30	145,935	已支付 \$ 141,371	遵義建工(集團) 有限公司	非關係人	-	-	-	-	合約	生產使用	無

註 1：所取得之資產依規定應鑑價者，應於「價格決定之參考依據」欄中註明鑑價結果。

註 2：實收資本額係指母公司之實收資本額。

註 3：事實發生日，係指交易簽約日、付款日、委託成交日、過戶日、董事會決議日或其他足資確定交易對象及交易金額之日等日期孰前者。

6. 處分不動產之金額達新台幣三億元或實收資本額百分之二十以上者：無此情形。

7. 與關係人進、銷貨之金額達新台幣一億元或實收資本額百分之二十以上者：
民國 102 年 1 月 1 日至 12 月 31 日

進(銷)貨之公司	交易對象名稱	關係	交易情形				交易條件與一般交易不同之情形及原因(註1)		應收(付)票據、帳款		備註(註2)
			(銷)進貨	金額	佔總(銷)進貨之比率(%)	授 信 期 間	單 價	授信期間	餘 額	佔總應收(付)票據、帳款之比率	
正新橡膠工業股份有限公司	正新橡膠美國有限公司	子公司	(銷 貨)	(\$ 2,566,275)	(11)	出貨後90天內收款	相 同	相 同	\$ 689,195	24	註4
正新橡膠工業股份有限公司	正新橡膠加拿大有限公司	子公司	(銷 貨)	(1,320,989)	(6)	出貨後90天內收款	相 同	相 同	348,526	12	註4
正新橡膠工業股份有限公司	Maxxis International (Thailand) Co. Ltd.	同一最終母公司	(銷 貨)	(147,569)	(1)	出貨後90天內收款	相 同	相 同	14,043	-	註4
正新橡膠工業股份有限公司	美利達工業股份有限公司	關聯企業	(銷 貨)	(215,723)	(1)	出貨後75天內收款	相 同	相 同	53,513	2	-
廈門正新橡膠工業有限公司	正新(漳州)橡膠工業有限公司	同一最終母公司	(銷 貨)	(2,004,817)	(7)	出貨後60~90天內收款	相 同	相 同	269,136	11	註4
廈門正新橡膠工業有限公司	正新橡膠中國有限公司	同一最終母公司	(銷 貨)	(302,561)	(1)	出貨後60~90天內收款	相 同	相 同	92,244	4	註4
廈門正新橡膠工業有限公司	Cheng Shin Holland B. V.	關聯企業	(銷 貨)	(172,285)	(1)	出貨後60~90天內收款	相 同	相 同	56,596	2	-
廈門正新橡膠工業有限公司	天津大豐橡膠工業有限公司	同一最終母公司	(銷 貨)	(124,394)	-	出貨後60~90天內收款	相 同	相 同	22,361	1	註4
廈門正新實業有限公司	廈門正新橡膠工業有限公司	同一最終母公司	(銷 貨)	(3,338,234)	(47)	出貨後60~90天內收款	相 同	相 同	534,515	59	註4
廈門正新實業有限公司	廈門正新海燕輪胎有限公司	同一最終母公司	(銷 貨)	(1,164,877)	(16)	出貨後60~90天內收款	相 同	相 同	9,631	1	註4
廈門正新實業有限公司	天津大豐橡膠有限公司	同一最終母公司	(銷 貨)	(441,872)	(6)	出貨後60~90天內收款	相 同	相 同	97,085	11	註4
廈門正新實業有限公司	正新(漳州)橡膠工業有限公司	同一最終母公司	(銷 貨)	(220,114)	(3)	出貨後60~90天內收款	相 同	相 同	34,799	4	註4
廈門正新實業有限公司	正新橡膠中國有限公司	同一最終母公司	(銷 貨)	(122,409)	(2)	出貨後60~90天內收款	相 同	相 同	40,525	4	註4
廈門正新海燕輪胎有限公司	廈門正新橡膠工業有限公司	同一最終母公司	(銷 貨)	(1,017,420)	(5)	出貨後60~90天內收款	相 同	相 同	81,930	4	註4

進(銷)貨之公司	交易對象	關係	交易情形				交易條件與一般交易不同之情形及原因		應收(付)票據、帳款		備註
			(銷)進貨金額	佔總(銷)進貨之比率(%)	授信期間	單價	授信期間	餘額	佔總應收(付)票據、帳款之比率		
天津大豐橡膠有限公司	廈門正新橡膠工業有限公司	同一最終母公司	(銷)進貨 (218,972)	(6)	出貨後60~90天內收款	相同	相同	69,394	63	註4	
正新(漳州)橡膠工業有限公司	廈門正新橡膠工業有限公司	同一最終母公司	(銷)進貨 (138,745)	(3)	出貨後60~90天內收款	相同	相同	60,086	69	註4	
正東機械昆山有限公司	正新橡膠中國有限公司	同一最終母公司	(銷)進貨 (209,735)	(42)	出貨後60~90天內收款	相同	相同	109,298	75	註4	
正東機械昆山有限公司	東洋橡膠工業株式會社	關聯企業	(銷)進貨 (201,929)	(41)	出貨後60~90天內收款	相同	相同	8,991	6	-	
正新(漳州)機電工業有限公司	廈門正新橡膠工業有限公司	同一最終母公司	(銷)進貨 (100,975)	(45)	出貨後60~90天內收款	相同	相同	33,393	55	註4	
正新(漳州)機電工業有限公司	正新(漳州)橡膠工業有限公司	同一最終母公司	(銷)進貨 (111,606)	(49)	出貨後60~90天內收款	相同	相同	27,322	45	註4	
正新橡膠中國有限公司	正新橡膠(重慶)有限公司	同一最終母公司	(銷)進貨 (198,277)	(1)	出貨後60~90天內收款	相同	相同	152,333	9	註4	
Cheng Shin Rubber (Vietnam) IND Co., Ltd.	MAXXIS International (Thailand) Co. Ltd.	同一最終母公司	(銷)進貨 (244,516)	(6)	出貨後60~90天內收款	相同	相同	23,309	5	註4	
MAXXIS International (Thailand) Co., Ltd.	正新橡膠美國有限公司	同一最終母公司	(銷)進貨 (465,916)	(3)	出貨後60~90天內收款	相同	相同	125,172	6	註4	
MAXXIS International (Thailand) Co., Ltd.	Cheng Shin Rubber (Vietnam) IND Co., Ltd	同一最終母公司	(銷)進貨 (111,328)	(1)	出貨後60~90天內收款	相同	相同	21,626	1	註4	

註1：關係人交易條件如與一般交易條件不同，應於單價及授信期間欄位敘明差異情形及原因。

註2：若有預收(付)款項情形者，應於備註欄敘明原因、契約約定條款、金額及與一般交易型態之差異情形。

註3：實收資本額係指母公司之實收資本額。

註4：於合併報告已沖銷。

8. 應收關係人款項達新台幣一億元或實收資本額百分之二十以上者：
民國 102 年 12 月 31 日：

帳列應收款項之公司	交易對象名稱	關係	應收關係人 款項餘額	週轉率	逾期應收關係人款項		應收關係人款項 期後收回金額(註1)	提列備抵 呆帳金額
					金額	處理方式		
正新橡膠工業股份有限公司	MAXXIS International (Thailand) Co., Ltd.	子公司(註5)	\$ 965,293	註3	\$ -	-	\$ 237,133	\$ -
正新橡膠工業股份有限公司	正新橡膠美國有限公司	子公司(註5)	689,378	4	-	-	636,704	-
正新橡膠工業股份有限公司	正新橡膠加拿大有限公司	子公司(註5)	348,754	4	-	-	199,290	-
正新橡膠工業股份有限公司	正新橡膠中國有限公司	同一最終母公司(註5)	253,481	註3	-	-	8,345	-
正新橡膠工業股份有限公司	Cheng Shin Rubber (Vietnam) Ind Co., Ltd.	同一最終母公司(註5)	178,479	註3	-	-	20,977	-
正新橡膠工業股份有限公司	廈門正新橡膠工業有限公司	同一最終母公司(註5)	164,039	註3	-	-	32,766	-
廈門正新實業有限公司	廈門正新橡膠工業有限公司	同一最終母公司(註5)	534,515	註4	-	-	534,515	-
廈門正新橡膠工業有限公司	正新(漳州)橡膠工業有限公司	同一最終母公司(註5)	292,090	註4	-	-	271,125	-
MAXXIS International (Thailand) Co., Ltd.	正新橡膠美國有限公司	同一最終母公司(註5)	125,172	1	-	-	113,483	-
正東機械昆山有限公司	正新橡膠中國有限公司	同一最終母公司(註5)	109,298	1	-	-	106,832	-

註 1：截至民國 103 年 3 月 25 日止，應收關係人款項期後收款金額。

註 2：實收資本額係指母公司之實收資本額。

註 3：因該金額係由應收帳款、應收佣金、應收背書保證、應收技術報酬金、應收商標權利金及其他應收款組成，故不擬計算週轉率。

註 4：因該金額係由應收帳款及其他應收款組成，故不擬計算週轉率。

註 5：於合併報告已沖銷

9. 從事衍生性金融商品交易：請詳附註六、(二)、附註六、(二十一)及附註十二、(二)

截至民國 102 年 12 月 31 日止，子公司尚未到期衍生性金融商品之相關資訊如下

被投資公司	衍生性金融商品	合約金額(仟元)	到期日	帳面價值	公平價值
正新橡膠中國有限公司	利率交換合約	USD 40,000	100.07.14~105.07.29	\$ -	(\$ 37,158)

10. 母公司與子公司及各子公司間之業務關係及重要交易往來情形及金額(交易金額達新台幣二億元)

民國 102 年 1 月 1 日至 12 月 31 日：

編號(註1)	交易人名稱	交易往來對象	與交易人之關係(註2)	交易往來情形			佔合併總營收或總資產之比率(註3)
				科目	金額(註4)	交易條件	
0	正新橡膠工業股份有限公司	MAXXIS International (Thailand) Co., Ltd.	1	應收商標權利金	\$ 241,555	每年收款一次	0%
0	正新橡膠工業股份有限公司	MAXXIS International (Thailand) Co., Ltd.	1	商標權利金收入	241,555	每年收款一次	0%
0	正新橡膠工業股份有限公司	正新橡膠美國有限公司	1	銷貨	2,566,275	出貨後90天內收款	2%
0	正新橡膠工業股份有限公司	正新橡膠美國有限公司	1	應收帳款	689,195	出貨後90天內收款	0%
0	正新橡膠工業股份有限公司	正新橡膠加拿大有限公司	1	銷貨	1,320,989	出貨後90天內收款	1%
0	正新橡膠工業股份有限公司	正新橡膠加拿大有限公司	1	應收帳款	348,526	出貨後90天內收款	0%
0	正新橡膠工業股份有限公司	MAXXIS International (Thailand) Co., Ltd.	1	技術權利金收入	233,777	每年收款一次	0%
0	正新橡膠工業股份有限公司	MAXXIS International (Thailand) Co., Ltd.	1	應收技術權利金	233,777	每年收款一次	0%
0	正新橡膠工業股份有限公司	MAXXIS International (Thailand) Co., Ltd.	1	佣金收入	263,864	每年收款一次	0%
0	正新橡膠工業股份有限公司	MAXXIS International (Thailand) Co., Ltd.	1	應收佣金	263,864	每年收款一次	0%
0	正新橡膠工業股份有限公司	MAXXIS International (Thailand) Co., Ltd.	1	出售固定資產等財產	1,007,402	設備出售後60~90天內收款	1%
0	正新橡膠工業股份有限公司	廈門正新橡膠工業有限公司	1	出售固定資產等財產	233,276	設備出售後60~90天內收款	0%
1	廈門正新橡膠工業有限公司	正新橡膠中國有限公司	3	銷貨	302,561	出貨後60~90天內收款	0%
1	廈門正新橡膠工業有限公司	正新(漳州)橡膠工業有限公司	3	銷貨	2,004,817	出貨後60~90天內收款	2%
1	廈門正新橡膠工業有限公司	正新(漳州)橡膠工業有限公司	3	應收帳款	269,136	出貨後60~90天內收款	0%
2	廈門正新實業有限公司	廈門正新橡膠工業有限公司	3	銷貨	3,338,234	出貨後60~90天內收款	3%
2	廈門正新實業有限公司	廈門正新橡膠工業有限公司	3	應收帳款	534,515	出貨後60~90天內收款	0%
2	廈門正新實業有限公司	廈門正新海燕輪胎工業有限公司	3	銷貨	1,164,877	出貨後60~90天內收款	1%
2	廈門正新實業有限公司	天津大豐橡膠有限公司	3	銷貨	441,872	出貨後60~90天內收款	0%
2	廈門正新實業有限公司	正新(漳州)橡膠工業有限公司	3	銷貨	220,114	出貨後60~90天內收款	0%
3	廈門正新海燕輪胎有限公司	廈門正新橡膠工業有限公司	3	銷貨	1,017,420	出貨後60~90天內收款	1%
4	天津大豐橡膠有限公司	廈門正新橡膠工業有限公司	3	銷貨	218,972	出貨後60~90天內收款	0%
5	正東機械昆山有限公司	正新橡膠中國有限公司	3	銷貨	209,735	出貨後60~90天內收款	0%
6	Cheng Shin Rubber (VIETNAM) Ind Co., Ltd	MAXXIS International (Thailand) Co., Ltd.	3	銷貨	244,516	出貨後60~90天內收款	0%
7	MAXXIS International (Thailand) Co., Ltd.	正新橡膠美國有限公司	3	銷貨	465,916	出貨後60~90天內收款	0%
8	正新橡膠中國有限公司	正新(重慶)橡膠工業有限公司	3	應收帳款	152,333	出貨後60~90天內收款	0%

註 1：母公司及子公司相互間之業務往來資訊應分別於編號欄註明，編號之填寫方法如下：

1. 母公司填 0。
 2. 子公司依公司別由阿拉伯數字 1 開始依序編號。
- 註 2：與交易人之關係有以下三種，標示種類即可：
1. 母公司對子公司。
 2. 子公司對母公司。
 3. 子公司對子公司。

註 3：交易往來金額佔合併總營收或總資產比率之計算，若屬資產負債項目者，以期末餘額佔合併總資產之方式計算；若屬損益項目者，以期中累積金額佔合併總營收之方式計算。

註 4：交易金額達新台幣二億元以上者。

轉投資事業相關資訊

1. 被投資公司之相關資訊：

民國 102 年 12 月 31 日：

投資公司名稱	被投資公司名稱	所在地區	主要營業項目	原始投資金額		期 末 持 有			被投資公司 本期(損)益	本公司認列之 投資(損)益(註1)	備 註
				本期期末	去年年底	股 數	比 率	帳面金額			
正新橡膠工業股份有限公司	MAXXIS International Co., Ltd.	開曼群島	控股公司	\$ 912,218	\$ 912,218	35,050,000	100.00	\$ 43,761,704	\$ 10,137,883	\$ 10,135,020	子公司(註3)
正新橡膠工業股份有限公司	CST Trading Ltd.	英屬維京群島	控股公司	2,103,073	2,103,073	72,900,000	100.00	22,136,440	5,296,009	5,295,983	子公司(註3)
正新橡膠工業股份有限公司	MAXXIS Trading Ltd.	英屬維京群島	控股公司	7,669,780	7,669,780	237,811,720	100.00	8,987,653	829,631	833,591	子公司(註3)
正新橡膠工業股份有限公司	正新橡膠美國有限公司	美國	輪胎之進出口貿易	551,820	551,820	1,800,000	100.00	2,124,027	167,821	167,851	子公司(註3)
正新橡膠工業股份有限公司	正新橡膠加拿大有限公司	加拿大	輪胎之進出口貿易	32,950	32,950	1,000,000	100.00	327,309	108,398	108,398	子公司(註3)
正新橡膠工業股份有限公司	喬新興業股份有限公司	台灣	投資各項事業	97,000	97,000	9,700,000	97.00	176,040	254	247	子公司(註3)
正新橡膠工業股份有限公司	洋新工業股份有限公司	台灣	各種防震橡膠及五金之加工及銷售	50,000	50,000	4,999,960	49.99	143,331	48,665	24,328	註2
正新橡膠工業股份有限公司	MAXXIS Tech Center Europe B. V.	荷蘭	技術中心	41,260	41,260	1,000,000	100.00	54,132	2,682	2,682	子公司(註3)
正新橡膠工業股份有限公司	Cheng Shin Holland B. V.	荷蘭	輪胎之進出口貿易	23,162	23,162	9,708	30.00	15,311	1,294	388	註2

投資公司名稱	被投資公司名稱	所在地區	主要營業項目	原始投資金額		期末持有			被投資公司本期(損)益	本公司認列之投資(損)益(註1)	備註
				本期期末	上期年底	股數	比率	帳面金額			
MAXXIS International Co., Ltd.	MAXXIS International (HK) Ltd.	香港	控股公司	\$ -	\$ -	226,801,983	100.00	\$ 33,123,895	\$ 7,468,351	\$ 7,468,351	孫公司(註3)
CST Trading Ltd.	Cheng Shin International (HK) Ltd.	香港	控股公司	-	-	246,767,840	100.00	22,061,484	5,026,268	5,026,268	孫公司(註3)
MAXXIS Trading Ltd.	MAXXIS Holdings (BVI) Co., Ltd.	英屬維京群島	輪胎之進出口貿易商	7,669,780	7,669,780	237,811,720	100.00	9,522,066	829,631	829,631	孫公司(註3)
MAXXIS Holdings (BVI) Co., Ltd.	MAXXIS International (Thailand) Co., Ltd.	泰國	生產、銷售卡、汽車輪胎	5,724,372	5,724,372	65,000,000	100.00	8,042,111	517,111	521,753	孫公司(註3)
MAXXIS Holdings (BVI) Co., Ltd.	Cheng Shin Rubber (Vietnam) IND Co., Ltd.	越南	生產及銷售各類車胎	1,945,408	1,945,408	62,000,000	100.00	1,476,893	312,429	311,746	孫公司(註3)

註1：係含沖銷側、逆流交易之投資損益。

註2：係採權益法評價之轉投資公司。

註3：於合併報告已沖銷。

(三)大陸投資資訊

1. 基本資料：

大陸被投資 公司名稱	主要營業項目	實收 資本額	投資 方式 (註1)	本期期初自 台灣匯出累 積投資金額	本期匯出或收回 投資金額	本期期末自 台灣匯出累 積投資金額	被投資公司 本期損益	本公司直接 或間接投資 之持股比例	本期認列 投資損益	期 末 投 資 帳 面 價 值	截至本期止 已匯回台灣 之投資收益	備註
廈門正新橡膠 工業有限公司	1. 輪胎內外胎、人力 車內外胎 2. 再生膠、膠料、膠 帶及其他橡膠製品 3. 橡膠機械、模具及 其配套件	\$ 5,215,875	2	\$ 910,834	\$ - \$ -	\$ 910,834	\$ 6,015,803	100.00	\$ 6,024,107	\$23,668,957	\$ 6,850,488	(註2、3、 6、7)
正新橡膠中國 有限公司	1. 輪胎內外胎、人力 車內外胎 2. 再生膠、膠料、膠 帶及其他橡膠製品 3. 橡膠機械、模具及 其配套件	6,706,125	2	2,385,506	- -	2,385,506	4,739,086	100.00	4,750,766	20,717,629	4,560,854	(註2、6、8)
正東機械昆山 有限公司	橡膠機械、模具及其 配套件	253,343	2	68,602	- -	68,602	118,181	50.00	59,091	337,128	178,875	(註6、8)
正新橡膠(重 慶)有限公司	1. 輪胎內外胎、人力 車內外胎 2. 再生膠、膠料、膠 帶及其他橡膠製品 3. 橡膠機械、模具及 其配套件	2,980,500	2	-	- -	-	719,663	100.00	719,663	3,713,793	-	(註4、6、 8)
天津大豐橡膠 工業有限公司	1. 輪胎內外胎、人力 車內外胎 2. 再生膠、膠料、膠 帶及其他橡膠製品 3. 橡膠機械、模具及 其配套件	536,490	2	-	- -	-	391,772	100.00	390,939	2,010,026	257,868	(註2、6、7)
廈門正新海燕 輪胎有限公司	1. 子午線輪胎及其他 各類輪胎產品 2. 再生膠及各類橡膠 製品 3. 橡膠機械、模具及 其配套件	3,874,650	2	-	- -	-	3,792,100	100.00	3,792,100	14,708,049	1,808,861	(註2、3、 6、7)

(承前頁)		投資	本期期初自	本期匯出或收回		本期期末自	被投資公司	本公司直接	本期認列	期 末 投 資	截至本期止		
大陸投資公司名稱	主要營業項目	實收資本額	投資方式 (註1)	台灣匯出累 積投資金額	匯 出	收 回	台灣匯出累 積投資金額	本期損益	或間接投資 之持股比例	投資損益	帳 面 價 值	已匯回台灣 之投資收益	備註
廈門正新實業有限公司	1. 子午線輪胎及其他各類輪胎產品 2. 再生膠及各類橡膠製品 3. 橡膠機械、模具及其配套件	\$ 1,341,225	2	\$ -	\$ -	\$ -	\$ -	\$ 1,480,240	100.00	\$ 1,469,915	\$ 7,670,790	\$ 1,725,744	(註2、6、7)
正新(廈門)汽車國際文化中心有限公司	汽車配套產品研發、測試及相關產品展示	596,100	2	-	-	-	(16,451)	(16,451)	100.00	(16,451)	617,857	-	(註6、8)
廣西欽州正新實業有限公司	橡膠、輪胎零件配送	171,640	2	-	-	-	(649)	(617)	95.00	(617)	190,553	-	(註6、7)
正新(廈門)物流有限公司	國際集裝箱運輸業務	70,676	2	-	-	-	47,103	49,000	49.00	23,080	156,443	-	(註6、7)
益新(廈門)勞務派遣有限公司	人力派遣	-	2	-	-	-	-	-	-	1,744	-	-	(註7、9)
正新(漳州)橡膠工業有限公司	1. 輪胎內外胎 2. 再生膠、膠料、膠帶及其他橡膠製品 3. 橡膠機械、模具及其配套件	4,658,800	2	-	-	-	-	107,634	100.00	107,634	4,665,330	-	(註5、6、7)
正新(漳州)機電工程有限公司	製造及銷售設備	98,080	2	-	-	-	-	20,548	50.00	9,005	69,978	-	(註6、7)
益新(漳州)勞務派遣有限公司	人力派遣	9,808	2	-	-	-	-	202	100.00	202	10,013	-	(註6、7)
廈門正新房地產有限公司	房地產開發與經營及物業管理	24,520	2	-	-	-	-	-	100.00	-	24,520	-	(註6、7)

註 1：投資方式區分為下列三種，標示種類別即可：

- (1)直接赴大陸地區從事投資
- (2)透過第三地區公司再投資大陸
- (3)其他方式

註 2：係含沖銷側、逆流交易之投資損益。

註 3：本公司及廈門正新橡膠工業有限公司直接及間接分別持有廈門正新海燕輪胎有限公司 60%及 40%之股權。

註 4：本公司及正新橡膠中國有限公司直接及間接分別持有正新橡膠(重慶)有限公司各 30%及 70%之股權。

註 5：廈門正新橡膠工業有限公司及 MAXXIS International (HK) Ltd. 直接及間接分別持有正新(漳州)橡膠工業有限公司各 75%及 25%之股權。

註 6：實收資本額已分別依民國 102 年 12 月 31 日之台幣對美金及台幣對人民幣之匯率 29.805:1 及 4.904:1 換算。

註 7：本期認列投資損益欄中認列基礎係經中華民國會計師事務所所有合作關係之國際性會計師事務所查核之財務報表。

註 8：本期認列投資損益欄中認列基礎係經台灣母公司簽證會計師查核之財務報表。

註 9：益新(廈門)勞務派遣有限公司業已於本年度第四季出售予第三人；本集團並無任何需揭露之或有事項、承諾事項或資產負債表日後事項。

2. 轉投資大陸地區限額：

公司名稱	本期期末累計自台灣匯出 赴大陸地區投資金額(註1)	經濟部投審會 核准投資金額(註1)	依經濟部投審會規定 赴大陸地區投資限額(註2)
正新橡膠工業股份有限公司	\$3,663,035	\$20,055,794	\$ -

註1：本期期末累計自台灣匯出赴大陸地區投資金額為美金122,900仟元，經濟部投審會核准投資金額為美金672,900仟元。
 註2：依據經濟部「在大陸地區從事投資或技術合作審查原則」之規定，本公司業獲經濟部工業局核發符合營運總部營運範圍證明文件，故不受限額規定。
 (以下空白)

3. 直接或間接經由第三地區事業與轉投資大陸之被投資公司所發生之重大交易事項：

(1) 進 貨

民國 102 年度，本公司與大陸之各被投資公司之進貨均未達本公司進貨金額之 10%，其總額為 62,324 仟元。係按一般進貨價格辦理，貨款係於進貨 90 天內付款，與一般進貨條件相同。

(2) 銷 貨

民國 102 年度本公司與大陸之各被投資公司銷貨均未達本公司銷貨淨額之 10%，其總額為 47,213 仟元。係按一般銷貨價格辦理，貨款係出貨後 60~90 天內收款，與一般銷貨條件相同。

(3) 應付帳款

截至民國 102 年 12 月 31 日止，本公司帳列與大陸之各被投資公司之應付帳款總額為 11,646 仟元。

(4) 應收帳款

截至民國 102 年 12 月 31 日止，本公司帳列與大陸之各被投資公司之應收帳款總額 5,787 仟元。

(5) 財產交易

民國 102 年度本公司與大陸被投資公司間之財產交易：

<u>大陸被投資公司</u>	<u>出售金額</u>	<u>帳面價值</u>	<u>未實現出售利益</u>
正新-廈門	\$ 191,436	\$ 166,355	\$ 25,081
其 他	59,636	42,233	17,403
	<u>\$ 251,072</u>	<u>\$ 208,588</u>	<u>\$ 42,484</u>

上述款項係因財產交易應收未收款項餘額計 225,322 元

(6) 技術權利金收入及期末應收款

	<u>102 年 度</u>	
	<u>技術權利金收入</u>	<u>期 末 應 收 款</u>
正新-中國	\$ 119,340	\$ 119,340
正新-廈門	108,371	108,371
廈門-海燕	48,399	48,399
正新-實業	14,935	14,935
正新-重慶	12,610	12,610
正新-漳州	11,075	11,075
天津-大豐	7,883	7,883
	<u>\$ 322,613</u>	<u>\$ 322,613</u>

(7) 背書保證利息收入及期末應收款

	102	年	度
	<u>背書保證利息收入</u>		<u>期末應收款</u>
正新-重慶	\$ 5,049		\$ 5,049
正新-廈門	3,702		3,702
正新-漳州	2,383		2,383
	<u>\$ 11,134</u>		<u>\$ 11,134</u>

(8) 商標權利金收入及期末應收款

	102	年	度
	<u>商標權利金收入</u>		<u>期末應收款</u>
正新-中國	\$ 56,960		\$ 56,960
正新-廈門	33,760		33,760
正新-實業	24,481		24,481
廈門-海燕	4,972		4,972
	<u>\$ 120,173</u>		<u>\$ 120,173</u>

(9) 佣金收入及期末應收款

	102	年	度
	<u>佣金收入</u>		<u>期末應收款</u>
正新-中國	\$ 62,738		\$ 62,738

(以下空白)

十四、營運部門資訊

(一)一般性之資訊

本集團管理階層已依據主要營運決策者於制訂決策時所適用之報導資訊辨認應報導部門，並將業務組織按公司性質別分為台灣正新、廈門正新、中國正新與廈門海燕、泰國正新及其他部門，而本集團之收入主要係生產及銷售人力車輪胎、動力車輪胎及再生膠等製品。

(二)部門資訊之衡量

本集團營運部門損益係以稅前損益衡量，並作為績效評估之基礎。且營運部門之會計政策皆與附註四所述之重要會計政策彙總相同。

(三)部門損益及資產之資訊

提供予主要營運決策者之民國102年及101年度應報導部門部門資訊如下：

民國102年度	102 年 度				
	台灣正新	廈門正新	中國正新與廈門海燕	泰國正新	總計
收入					
來自企業外客戶之收入	\$ 19,716,956	\$ 27,210,751	\$ 44,532,850	\$ 16,216,133	\$ 107,676,690
來自企業內其他部門之收入	4,120,334	2,505,038	1,492,067	653,092	8,770,531
收入合計	<u>\$ 23,837,290</u>	<u>\$ 29,715,789</u>	<u>\$ 46,024,917</u>	<u>\$ 16,869,225</u>	<u>\$ 116,447,221</u>
部門損益	<u>\$ 3,915,932</u>	<u>\$ 5,162,580</u>	<u>\$ 9,431,870</u>	<u>\$ 517,133</u>	<u>\$ 19,027,515</u>
民國101年度	101 年 度				
	台灣正新	廈門正新	中國正新與廈門海燕	泰國正新	總計
收入					
來自企業外客戶之收入	\$ 20,830,076	\$ 28,549,252	\$ 45,628,284	\$ 16,800,518	\$ 111,808,130
來自企業內其他部門之收入	4,263,801	1,631,922	598,097	1,161,214	7,655,034
收入合計	<u>\$ 25,093,877</u>	<u>\$ 30,181,174</u>	<u>\$ 46,226,381</u>	<u>\$ 17,961,732</u>	<u>\$ 119,463,164</u>
部門損益	<u>\$ 2,658,471</u>	<u>\$ 4,781,326</u>	<u>\$ 8,058,491</u>	<u>\$ 1,490,574</u>	<u>\$ 16,988,862</u>

(四) 部門收入、損益之調節資訊

1. 本期調整後收入合計與繼續營業部門收入合計調節如下：

	<u>102年度</u>		<u>101年度</u>	
應報導營運部門調整後收入數	\$	116,447,221	\$	119,463,164
其他營運部門調整後收入數		<u>32,601,725</u>		<u>24,696,507</u>
營運部門合計		149,048,946		144,159,671
消除部門間收入	(<u>15,962,403)</u>	(<u>13,917,384)</u>
合併營業收入合計數	\$	<u>133,086,543</u>	\$	<u>130,242,287</u>

2. 本期調整後稅前損益與繼續營業部門稅前損益調節如下：

	<u>102年度</u>		<u>101年度</u>	
應報導營運部門調整後稅前損益	\$	19,027,515	\$	16,988,862
其他營運部門調整後稅前損益		<u>4,195,457</u>		<u>2,313,466</u>
營運部門合計		23,222,972		19,302,328
消除部門間損益		<u>38,069</u>		<u>75,181</u>
繼續營業部門稅前損益	\$	<u>23,261,041</u>	\$	<u>19,377,509</u>

(五) 產品別及勞務別之資訊

外部客戶收入主要來自經營人力車輪胎、動力車輪胎、再生膠、各種膠帶樹脂及其他橡膠品加工製造及買賣業務。

收入餘額明細組成如下：

	<u>102年度</u>		<u>101年度</u>	
商品銷售	\$	<u>133,086,543</u>	\$	<u>130,242,287</u>

(六) 地區別資訊

本公司民國 102 年及 101 年度地區別資訊如下：

	<u>102年度</u>		<u>101年度</u>	
	<u>收入</u>	<u>非流動資產</u>	<u>收入</u>	<u>非流動資產</u>
中國大陸	\$ 72,153,041	\$ 72,317,468	\$ 68,374,899	\$ 64,579,113
美國	8,038,667	505,964	7,014,648	518,077
台灣	8,016,528	18,063,402	7,548,187	17,704,935
其他	<u>44,878,307</u>	<u>18,183,525</u>	<u>47,304,553</u>	<u>19,059,317</u>
合計	<u>\$ 133,086,543</u>	<u>\$ 109,070,359</u>	<u>\$ 130,242,287</u>	<u>\$ 101,861,442</u>

本公司地區別收入係以銷售國別為計算基礎。非流動資產係指不動產、廠房及設備、投資性不動產、無形資產(帳列其他非流動資產)及土地使用權(帳列其他非流動資產)，但不包含金融工具及遞延所得稅資產。

(七)重要客戶資訊

本公司民國 102 年及 101 年度無單一客戶銷貨額占綜合損益表營業收入金額 10%以上者。

十五、首次採用 IFRSs

本合併財務報告係本集團依 IFRSs 所編製之首份合併財務報告，於編製初始資產負債表時，本集團業已將先前依中華民國一般公認會計原則編製財務報告所報導之金額調整為依 IFRSs 報導之金額。本集團就首次採用 IFRSs 所選擇之豁免、追溯適用之例外及自中華民國一般公認會計原則轉換至 IFRSs 如何影響本集團財務狀況、財務績效及現金流量之調節，說明如下：

(一)所選擇之豁免項目

1. 股份基礎給付交易

本集團對於轉換日前因股份基礎給付交易所產生已既得之權益工具選擇不追溯適用國際財務報導準則第 2 號「股份基礎給付交易」。

2. 認定成本

本集團對在轉換日之前已依中華民國一般公認會計原則重估價之不動產、廠房及設備，選擇以該重估價值作為重估價日之認定成本。

3. 員工福利

本集團選擇於轉換日將與員工福利計畫有關之全部累計精算損益一次認列於保留盈餘。並選擇以轉換日起各個會計期間推延決定之金額，揭露國際會計準則第 19 號「員工福利」第 120A 段(P)要求之確定福利義務現值、計畫資產公允價值及計畫盈虧、以及經驗調整之資訊。

4. 累積換算差異數

本集團選擇於轉換日將國外營運機構所產生之累積換算差異數認定為零，俟後產生之兌換差額則依國際會計準則第 21 號「匯率變動之影響」之規定處理。

5. 本公司晚於子公司成為首次採用者

本公司晚於子公司成為首次採用者，對該子公司資產及負債之衡量，與該子公司財務報告之帳面金額於調整對合併及權益法及取得子公司之企業合併影響後之金額相同。

6. 先前已認列金融工具之指定

本集團於轉換日選擇將部分原帳列「以成本衡量之金融資產」指定為備供出售金融資產。

7. 不動產、廠房及設備成本中包含之除役負債

本集團部分不動產、廠房及設備選擇於轉換日依國際會計準則第 37 號「負債準備、或有負債及或有資產」規定衡量其除役負債。

8. 借款成本

本集團選擇適用民國 96 年修訂之國際會計準則第 23 號「借款成本」第 27 及 28 段之過渡規定，自轉換日起適用該準則。

(二)本集團除避險會計，因其與本集團無關，未適用國際財務報導準則第 1 號之追溯適用之例外規定外，其他追溯適用之例外說明如下：

1. 會計估計

於民國 101 年 1 月 1 日依 IFRSs 所作之估計，係與該日依中華民國一般公認會計原則所作之估計一致。

2. 金融資產及金融負債之除列

國際會計準則第 39 號「金融工具：認列與衡量」之除列規定推延適用於民國 93 年 1 月 1 日以後所發生之交易。

3. 非控制權益

推延適用國際會計準則第 27 號（民國 97 年修正）之下列規定：

- (1)有關將綜合損益總額歸屬於母公司業主及非控制權益，即使非控制權益因而產生虧損餘額之規定；
- (2)有關母公司對子公司未導致喪失控制之所有權權益之變動，應作為權益交易處理之規定；及
- (3)有關母公司對子公司喪失控制之規定。

(三)自中華民國一般公認會計原則轉換至 IFRSs 之調節

國際財務報導準則第 1 號規定，企業須對比較期間之權益、綜合損益及現金流量進行調節。本集團之首次採用對總營業、投資或籌資現金流量並無重大影響。各期間之權益及綜合損益，依先前之中華民國一般公認會計原則轉換至 IFRSs 之調節，列示於下列各表：

1. 民國 101 年 1 月 1 日 權益之調節

	中華民國一般 公認會計原則	轉換影響數	IFRSs	說明
<u>流動資產</u>				
現金及約當現金	\$ 18,603,928	\$ -	\$ 18,603,928	
備供出售金融資產-流動	88,294	-	88,294	
應收票據	2,082,143	-	2,082,143	
應收帳款	8,478,721	-	8,478,721	
應收帳款-關係人淨額	153,927	-	153,927	
存貨	20,527,592	-	20,527,592	
預付款項	1,624,705	-	1,624,705	
遞延所得稅資產-流動	113,476	(113,476)	-	(1)
其他流動資產	1,601,661	-	1,601,661	
流動資產合計	<u>53,274,447</u>	<u>(113,476)</u>	<u>53,160,971</u>	
<u>非流動資產</u>				
備供出售金融資產 -非流動	-	186,260	186,260	(2)
以成本衡量之金融資產 -非流動	172,361	(172,361)	-	(2)
採用權益法之投資	159,418	(6,777)	152,641	(10)
不動產、廠房及設備	83,209,786	944,015	84,153,801	(3)、(4)
投資性不動產	-	332,127	332,127	(5)
無形資產	4,338,269	(4,338,269)	-	(6)
				(1)、
遞延所得稅資產-非流動	-	446,954	446,954	(7)、(10)
其他資產-出租資產	116,990	(116,990)	-	(5)
				(4)、
其他非流動資產	<u>1,514,293</u>	<u>3,243,929</u>	<u>4,758,222</u>	(5)、(6)
非流動資產合計	<u>89,511,117</u>	<u>518,888</u>	<u>90,030,005</u>	
資產總計	<u>\$ 142,785,564</u>	<u>\$ 405,412</u>	<u>\$ 143,190,976</u>	

	中華民國一般 公認會計原則	轉換影響數	IFRSs	說明
<u>流動負債</u>				
短期借款	\$ 14,080,608	\$ -	\$ 14,080,608	
應付票據	124,393	-	124,393	
應付帳款	8,660,944	-	8,660,944	
其他應付款	5,470,484	61,406	5,531,890	(7)
當期所得稅負債	1,781,480	-	1,781,480	
其他流動負債	7,164,552	41,486	7,206,038	(8)
流動負債合計	37,282,461	102,892	37,385,353	
<u>非流動負債</u>				
透過損益按公允價值衡 量之金融負債-非流動	36,211	-	36,211	
應付公司債	7,000,000	-	7,000,000	
長期借款	43,452,979	-	43,452,979	
負債準備-非流動	514,733	(449,921)	64,812	(1)、(3)
遞延所得稅負債-非流動	1,144,139	829,870	1,974,009	(1)
應計退休金負債	429,006	506,602	935,608	(10)
其他非流動負債	664,633	-	664,633	
非流動負債合計	53,241,701	886,551	54,128,252	
負債總計	90,524,162	989,443	91,513,605	
<u>歸屬於母公司業主之權益</u>				
股本				
普通股	24,724,756	-	24,724,756	
資本公積	127,934	(75,358)	52,576	(11)
保留盈餘				
法定盈餘公積	5,778,547	-	5,778,547	
特別盈餘公積	-	2,604,163	2,604,163	(12)
未分配盈餘	18,082,402	-	18,082,402	(7)~(13)
其他權益				
國外營運機構財務報 表換算之兌換差額	2,536,220	(2,536,220)	-	(13)
未認列為退休金成本 之淨損失	(265,851)	265,851	-	(10)
備供出售金融商品未 實現損益	(14,796)	12,941	(1,855)	(2)
未實現重估增值	856,268	(856,268)	-	(9)
<u>非控制權益</u>	435,922	860	436,782	(2)、(7)
權益總計	52,261,402	(584,031)	51,677,371	
負債及權益總計	\$ 142,785,564	\$ 405,412	\$ 143,190,976	

2. 民國 101 年 12 月 31 日 權益之調節

	中華民國一般 公認會計原則	轉換影響數	IFRSs	說明
<u>流動資產</u>				
現金及約當現金	\$ 15,611,781	\$ -	\$ 15,611,781	
透過損益按公允價值衡 量之金融資產-流動	8	-	8	
備供出售金融資產-流動	100,341	-	100,341	
應收票據	1,755,549	-	1,755,549	
應收帳款	7,987,138	-	7,987,138	
應收帳款-關係人淨額	137,409	-	137,409	
存貨	20,121,767	-	20,121,767	
預付款項	1,402,731	-	1,402,731	
遞延所得稅資產-流動	134,998	(134,998)	-	(1)
其他流動資產	1,435,943	-	1,435,943	
流動資產合計	<u>48,687,665</u>	<u>(134,998)</u>	<u>48,552,667</u>	
<u>非流動資產</u>				
備供出售金融資產 -非流動	-	76,315	76,315	(2)
以成本衡量之金融資產 -非流動	76,315	(76,315)	-	(2)
採用權益法之投資	155,671	(6,920)	148,751	(10)
不動產、廠房及設備	96,474,623	934,533	97,409,156	(3)、(4)
投資性不動產	-	331,159	331,159	(5)
無形資產	4,121,127	(4,121,127)	-	(6)
				(1)、
遞延所得稅資產-非流動	-	703,046	703,046	(7)、(10)
其他資產-出租資產	116,022	(116,022)	-	(5)
				(4)、
其他非流動資產	1,459,322	3,034,711	4,494,033	(5)、(6)
非流動資產合計	<u>102,403,080</u>	<u>759,380</u>	<u>103,162,460</u>	
資產總計	<u>\$ 151,090,745</u>	<u>\$ 624,382</u>	<u>\$ 151,715,127</u>	

	中華民國一般 公認會計原則	轉換影響數	IFRSs	說明
流動負債				
短期借款	\$ 14,048,696	\$ -	\$ 14,048,696	
應付票據	109,153	-	109,153	
應付帳款	8,432,061	-	8,432,061	
其他應付款	6,287,043	70,583	6,357,626	(7)
當期所得稅負債	1,693,712	-	1,693,712	
其他流動負債	8,841,267	68,572	8,909,839	(8)
流動負債合計	39,411,932	139,155	39,551,087	
非流動負債				
透過損益按公允價值衡 量之金融負債-非流動	51,937	-	51,937	
應付公司債	5,500,000	-	5,500,000	
長期借款	39,141,571	-	39,141,571	
負債準備-非流動	514,733	(437,145)	77,588	(1)、(3)
遞延所得稅負債-非流動	1,064,912	1,008,110	2,073,022	(1)
應計退休金負債	448,733	515,015	963,748	(10)
其他非流動負債	1,529,856	-	1,529,856	
非流動負債合計	48,251,742	1,085,980	49,337,722	
負債總計	87,663,674	1,225,135	88,888,809	
歸屬於母公司業主之權益				
股本				
普通股	28,186,222	-	28,186,222	
資本公積	92,185	(39,609)	52,576	(11)
保留盈餘				
法定盈餘公積	6,632,195	-	6,632,195	
特別盈餘公積	-	2,604,163	2,604,163	(12)
未分配盈餘	26,199,852	(26,535)	26,173,317	(7)~(13)
其他權益				
國外營運機構財務報 表換算之兌換差額	1,205,851	(2,571,969)	(1,366,118)	(11)、(13)
未認列為退休金成本 之淨損失	(289,563)	289,563	-	(10)
備供出售金融商品未 實現損益	(3,013)	-	(3,013)	
未實現重估增值	856,268	(856,268)	-	(9)
非控制權益	547,074	(98)	546,976	(7)
權益總計	63,427,071	(600,753)	62,826,318	
負債及權益總計	\$ 151,090,745	\$ 624,382	\$ 151,715,127	

3. 民國 101 年綜合損益之調節

	中華民國一般 公認會計原則	轉換影響數	IFRSs	說明
營業收入	\$130,269,373	(\$ 27,086)	\$ 130,242,287	(8)
營業成本	(99,601,274)	28,046	(99,573,228)	(10)
營業毛利	<u>30,668,099</u>	<u>960</u>	<u>30,669,059</u>	
營業費用				
推銷費用	(6,165,191)	3,502	(6,161,689)	(10)
管理費用	(3,092,764)	(7,705)	(3,100,469)	(3)、(7)、(10)
研發費用	(2,291,664)	7,164	(2,284,500)	(10)
營業利益	<u>19,118,480</u>	<u>3,921</u>	<u>19,122,401</u>	
營業外收入及支出				
其他收入	726,441	-	726,441	
其他利益及損失	846,584	-	846,584	
財務成本	(1,320,817)	(12,776)	(1,333,593)	(3)
採用權益法之關聯企業 及合資損益之份額	<u>15,676</u>	<u>-</u>	<u>15,676</u>	
稅前淨利	19,386,364	(8,855)	19,377,509	
所得稅費用	(3,419,341)	43,210	(3,376,131)	(1)
繼續營業單位本期淨利	<u>\$ 15,967,023</u>	<u>34,355</u>	<u>\$ 16,001,378</u>	
國外營運機構財務報 表換算之兌換差額	(1,601,030)	-	(1,601,030)	
備供出售金融資產未 實現評價利益(損失)	(1,852)	-	(1,852)	
確定福利計畫精算損益	-	(71,370)	(71,370)	(10)
採用權益法之關聯企 業及合資其他綜合 損益之份額	-	(1,653)	(1,653)	(10)
與其他綜合損益組成 部分相關之所得稅	<u>272,807</u>	<u>12,133</u>	<u>284,940</u>	(10)
本期其他綜合損益	(1,330,075)	(60,890)	(1,390,965)	
本期綜合損益總額	<u>\$ 14,636,948</u>	<u>(\$ 26,535)</u>	<u>\$ 14,610,413</u>	
本期淨利歸屬於：				
母公司業主	\$ 15,894,030	\$ 34,355	\$ 15,928,385	
非控制權益	<u>72,993</u>	<u>-</u>	<u>72,993</u>	
	<u>\$ 15,967,023</u>	<u>\$ 34,355</u>	<u>\$ 16,001,378</u>	
綜合損益總額歸屬於：				
母公司業主	\$ 14,526,754	(\$ 26,535)	\$ 14,500,219	
非控制權益	<u>110,194</u>	<u>-</u>	<u>110,194</u>	
	<u>\$ 14,636,948</u>	<u>(\$ 26,535)</u>	<u>\$ 14,610,413</u>	

調節原因說明：

- (1) a. 依中華民國一般公認會計原則規定，遞延所得稅資產或負債係依其相關負債或資產之分類，而劃分為流動或非流動項目，對於遞延所得稅負債或資產未能歸屬至財務報表所列之資產或負債者，則按預期該遞延所得稅負債或資產清償或實現之期間長短劃分為流動或非流動項目。惟依國際會計準則第 1 號「財務報表之表達」規定，企業不得將遞延所得稅資產或負債分類為流動資產或負債。本公司及子公司因此民國 101 年 1 月 1 日調增遞延所得稅資產-非流動 113,476 仟元，並調減遞延所得稅資產-流動 113,476 仟元。民國 101 年 12 月 31 日調增遞延所得稅資產-非流動 134,998 仟元，並調減遞延所得稅資產-流動 134,998 仟元。
- b. 中華民國一般公認會計原則對於母子公司間交易產生之未實現損益相關之遞延所得稅資產或負債應適用之稅率應採買方稅率或賣方稅率並無明文規定，惟依國際會計準則第 12 號「所得稅」規定，於合併財務報表中，暫時性差異係藉由比較合併財務報表中資產及負債之帳面金額與適當之課稅基礎所決定，本公司之課稅基礎係參照集團內各個體之所得稅申報書所決定，故於合併報表中，於考量遞延所得稅資產或負債應適用之稅率時，應採用買方稅率計算之。本公司及子公司因此於民國 101 年 1 月 1 日同時調減遞延所得稅資產-非流動及未分配盈餘 121,312 仟元。民國 101 年 12 月 31 日調減遞延所得稅資產-非流動 78,102 仟元及未分配盈餘 121,312 仟元；民國 101 年度調減所得稅費用 43,210 仟元。
- c. 本公司及子公司辦理資產重估之土地依法計提之土地增值稅準備，依中華民國一般公認會計原則係表達於土地增值稅準備；惟土地增值稅係屬所得稅範圍，依國際會計準則第 12 號「所得稅」規定應表達於遞延所得稅負債。本公司及子公司因此於民國 101 年 1 月 1 日及 12 月 31 日將土地增值稅準備(帳列負債準備-非流動)514,733 仟元重分類至遞延所得稅負債-非流動。
- d. 依據國際會計準則第 12 號「所得稅」規定，企業在有法定執行權將當期所得稅資產及當期所得稅負債互抵時，始應將遞延所得稅資產及遞延所得稅負債互抵。惟就台灣稅制而言，當期所得稅資產及當期所得稅負債不具有得予以互抵之法定執行權。本公司及子公司因此於民國 101 年 1 月 1 日同時調增遞延所得稅負債-非流動及遞延所得稅資產-非流動 315,137 仟元。民國 101 年 12 月 31 日同時調增遞延所得稅負債-非流動及遞延所得稅資產-非流動 493,377 仟元。
- (2) 本公司及子公司所持有之部分未上市櫃股票依民國 100 年 7 月 7 日修正前「證券發行人財務報告編製準則」規定，係以成本衡量並帳列「以成本衡量之金融資產」。惟依國際會計準則第 39 號「金融工具：認列與衡量」規定，權益工具無活絡市場但其公允價值能可靠衡量時(意即該權益工具之合理公允價值估計數區間之變異性並非重大，或於區間內各種估計數之機率能合理評估，並用以估計公允

價值)，應以公允價值衡量。本公司及子公司因此於轉換日依民國 100 年 12 月 22 日修正之「證券發行人財務報告編製準則」規定，將「以成本衡量之金融資產」指定為「備供出售之金融資產」，調增備供出售金融資產-非流動 186,260 仟元、調減以成本衡量之金融資產-非流動 172,361 仟元，並按民國 101 年 1 月 1 日公允價值與原帳面金額之差異調增備供出售金融資產未實現損益 12,941 仟元及非控制權益 958 仟元。民國 101 年 12 月 31 日調增備供出售金融資產-非流動 76,315 仟元，及調減以成本衡量之金融資產-非流動 76,315 仟元。

- (3) 本公司及子公司於(97)基秘字第 340 號函發布前所取得之不動產、廠房及設備，若因合約約定未來負有拆卸、移除及復原等義務，並未估計為成本之一部分並認列負債；依國際會計準則第 16 號「不動產、廠房及設備」規定，不動產、廠房及設備之成本包括拆卸、移除該項目及復原其所在地點之原始估計成本。另本公司及子公司因選擇採用國際財務報導準則第 1 號豁免如附註十五之(一)7. 規定，致民國 101 年 1 月 1 日同時調增不動產、廠房及設備 64,812 仟元及負債準備-非流動 64,812 仟元；民國 101 年 12 月 31 日同時調增不動產、廠房及設備 64,812 仟元、負債準備-非流動 77,588 仟元及累計折舊 1,558 仟元；民國 101 年度調增營業費用 1,558 仟元及財務成本 12,776 仟元。
- (4) 中華民國一般公認會計原則規定將模具開發等相關支出置於遞延費用項下，惟依國際會計準則規定下並無遞延費用之科目，相關資產應依性質適當分類。於民國 101 年 1 月 1 日分別調增不動產、廠房及設備 879,203 仟元及調減遞延費用(帳列其他非流動資產) 879,203 仟元。民國 101 年 12 月 31 日不動產、廠房及設備調增 871,279 仟元，及調減遞延費用(帳列其他非流動資產) 871,279 仟元。
- (5) 本公司及子公司供出租使用之不動產，以及目前尚未決定未來用途所持有之土地，依中華民國一般公認會計原則係表達於「其他資產」；依國際會計準則第 40 號「投資性不動產」規定，符合定義之投資性不動產應表達於「投資性不動產」，於民國 101 年 1 月 1 日將其他資產-出租資產 116,990 仟元及其他非流動資產 215,137 仟元重分類至投資性不動產 332,127 仟元。民國 101 年 12 月 31 日將其他資產-出租資產 116,022 仟元及其他非流動資產 215,137 仟元重分類至投資性不動產 331,159 仟元。
- (6) 依中華民國一般公認會計原則，以預付形式取得之土地使用權係分類於「無形資產」中；依國際會計準則第 17 號「租賃」規定，土地使用權係屬長期預付租金之性質。本公司因此於民國 101 年 1 月 1 日及 12 月 31 日分別調減無形資產 4,338,269 仟元及 4,121,127 仟元，調增長期預付租金(帳列其他非流動資產) 4,338,269 仟元及 4,121,127 仟元。
- (7) 中華民國一般公認會計原則對於累積未休假獎金之認列並無明文規

定，本公司係於發放年度認列薪資費用。惟依國際會計準則第 19 號「員工福利」規定，應於資產負債表日估列累積特休假未休費用，致民國 101 年 1 月 1 日同時調整增加其他應付款 61,406 仟元及遞延所得稅資產-非流動 9,521 仟元並同時減少未分配盈餘 51,787 仟元及非控制權益 98 仟元；民國 101 年 12 月 31 日增加其他應付款 70,583 仟元、遞延所得稅資產-非流動 10,508 仟元、調減非控制權益 98 仟元及未分配盈餘 51,787 仟元；民國 101 年度營業費用增加 8,190 仟元。

(8) 本公司及子公司所銷售的部分商品與服務，係包含數個可單獨辨認之組成項目，依中華民國一般公認會計原則規定，隨銷貨附贈之紅利點數，應於銷售商品時認列所有之相關已收或應收對價之公允價值，並估計該隨貨附贈之贈品及其他對價可能產生之成本及相關負債。依國際財務報導解釋第 13 號「客戶忠誠計畫」規定，銷售之相關已收或應收對價之公允價值應分攤至贈品及該原始銷售商品部分，於原銷售時僅認列分攤至原始銷售商品部份之對價為收入，待給予客戶贈品時，再認列分攤至贈品之對價為收入。致民國 101 年 1 月 1 日調增遞延收入(帳列其他流動負債)41,486 仟元，並調減未分配盈餘 41,486 仟元。民國 101 年 12 月 31 日調增遞延收入(帳列其他流動負債)68,572 仟元及調減未分配盈餘 41,486 仟元；民國 101 年度調減銷貨收入 27,086 仟元。

(9) 依中華民國一般公認會計原則規定，固定資產係以取得成本為入帳基礎，惟可依法令規定辦理重估價。惟依國際會計準則第 16 條「不動產、廠房及設備」規定，後續衡量採用成本模式者無重估價之適用；故本公司配合國際財務報導準則第 1 號「首次採用國際財務報導準則」之規定，對於在轉換日之前已依我國一般公認會計原則重估價之不動產、廠房及設備，選擇以該重估價值作為重估價日之認定成本，於民國 101 年 1 月 1 日及 12 月 31 日將相關未實現重估增值 856,268 仟元轉列至未分配盈餘。

(10) 退休金

a. 退休金精算採用之折現率，係依我國財務會計準則公報第 18 號第 23 段規定應參酌之因素訂定。惟依國際會計準則第 19 號「員工福利」規定，折現率之採用係參考報導期間結束日幣別及期間與退休金計畫一致之高品質公司債之市場殖利率決定；在此類債券無深度市場之國家，應使用政府公債(於報導期間結束日)之市場殖利率。

b. 依中華民國一般公認會計原則規定，資產負債表日累積給付義務超過退休基金資產公平價值部分為應認列退休金負債之下限。惟國際會計準則第 19 號「員工福利」並無此下限之規定。

c. 本公司退休金精算損益，依中華民國一般公認會計原則規定，採緩衝區法認列為當期淨退休金成本。惟依國際會計準則第 19 號「員工福利」規定，係立即認列於其他綜合淨利中。

d. 本公司及子公司依國際財務報導準則第 1 號「首次採用國際財務

報導準則」之規定，選擇於轉換日將與員工福利計畫有關之全部累計精算損益一次認列於保留盈餘。本公司及子公司因此於民國 101 年 1 月 1 日調增應計退休金負債金額 506,602 仟元及遞延所得稅資產-非流動 130,132 仟元，並調減未分配盈餘 649,098 仟元、未認列為退休金成本之淨損失 265,851 仟元及採用權益法之投資 6,777 仟元；民國 101 年 12 月 31 日調增應計退休金負債 515,015 仟元、遞延所得稅資產-非流動 142,265 仟元、確定福利計畫精算損益 59,237 仟元(扣除所得稅影響數 12,133 仟元)，並調減未認列為退休金成本之淨損失 289,563 仟元、未分配盈餘 649,098 仟元及採用權益法之投資 6,920 仟元，另於民國 101 年度調整減少營業成本及營業費用 28,046 仟元及 12,709 仟元，採用權益法認列之關聯企業及合資之其他綜合損益之份額 1,653 仟元。

(11)本集團選擇對過去投資關聯企業會計處理(企業合併)之豁免，並將原依現行會計處理所產生不符合 IFRSs 規定之資本公積，於民國 101 年 1 月 1 日調減資本公積並調增未分配盈餘 75,358 仟元，而民國 101 年 12 月 31 日調減資本公積 39,609 仟元、國外營運機構財務報表換算之兌換差額 35,749 仟元及調增未分配盈餘 75,358 仟元。

(12)依民國 101 年 4 月 6 日金管證發字第 1010012865 號令規定，公開發行公司首次採用國際財務報導準則時，應就帳列股東權益項下之未實現重估增值及國外營運機構財務報表換算之兌換差額，因選擇適用國際財務報導準則第 1 號豁免項目而轉入保留盈餘部分，分別提列相同數額之特別盈餘公積；但民國 101 年 1 月 1 日因首次採用國際財務報導準則產生之保留盈餘增加數不足提列時，得僅就因轉換採用國際財務報導準則產生之保留盈餘增加數予以提列。本公司因首次採用國際財務報導準則產生之保留盈餘增加數不足提列，故僅就因轉換採用國際財務報導準則產生之保留盈餘增加數於民國 101 年 1 月 1 日及 12 月 31 日提列特別盈餘公積計 2,604,163 仟元。

(13)本公司選擇採用國際財務報導準則第 1 號豁免規定於民國 101 年 1 月 1 日將先前依我國會計準則規定之國外營運機構財務報表換算之兌換差額認定為零，因此於民國 101 年 1 月 1 日及 12 月 31 日調減國外營運機構財務報表換算之兌換差額 2,536,220 仟元，並調增未分配盈餘金額 2,536,220 仟元，總股東權益不因該調整而改變。

4. 民國 101 年度現金流量表之重大調整

(1)自中華民國一般公認會計原則轉換至 IFRSs，對所報導之本集團產生之現金流量並無影響。

(2)中華民國一般公認會計原則與 IFRSs 表達間之調節項目，對所產生之現金流量無淨影響。

(以下空白)

五、最近年度經會計師查核簽證之公司個體財務報告

正新橡膠工業股份有限公司
個體財務報告暨會計師查核報告
民國 102 年度及 101 年度
(股票代碼 2105)

公司地址：彰化縣大村鄉黃厝村美港路 215 號

電 話：(04)852-5151

會計師查核報告

(103)財審報字第 13003920 號

正新橡膠工業股份有限公司 公鑒：

正新橡膠工業股份有限公司民國 102 年 12 月 31 日及民國 101 年 12 月 31 日、1 月 1 日之個體資產負債表，暨民國 102 年及 101 年 1 月 1 日至 12 月 31 日之個體綜合損益表、個體權益變動表及個體現金流量表，業經本會計師查核竣事。上開個體財務報告之編製係管理階層之責任，本會計師之責任則為根據查核結果對上開個體財務報告表示意見。如個體財務報告附註六(七)所述，部分採用權益法之投資，其財務報告所列金額及附註十三所揭露之相關資訊並未經本會計師查核，而係由其他會計師查核。因此本會計師對上開個體財務報告所表示之意見中，有關該等子公司財務報告所列之金額，係依據其他會計師之查核報告。該等公司民國 102 年 12 月 31 日及民國 101 年 1 月 1 日採用權益法之投資餘額各為新台幣 1,476,893 仟元及新台幣 1,318,697 仟元，各占資產總額之 1.35%及 1.7%；民國 102 年度採用權益法認列之子公司、關聯企業及合資損益之份額為利益新台幣 311,746 仟元，占綜合利益總額之 1.5%。

本會計師係依照「會計師查核簽證財務報表規則」及中華民國一般公認審計準則規劃並執行查核工作，以合理確信財務報告有無重大不實表達。此項查核工作包括以抽查方式獲取財務報告所列金額及所揭露事項之查核證據、評估管理階層編製財務報告所採用之會計原則及所作之重大會計估計，暨評估財務報告整體之表達。本會計師相信此項查核工作及其他會計師之查核報告可對所表示之意見提供合理之依據。

依本會計師之意見，基於本會計師之查核結果及其他會計師之查核報告，第一段所述個體財務報告在所有重大方面係依照「證券發行人財務報告編製準則」編製，足以允當表達正新橡膠工業股份有限公司民國 102 年 12 月 31 日及民國 101 年 12 月 31 日、1 月 1 日之財務狀況，暨民國 102 年及 101 年 1 月 1 日至 12 月 31 日之財務績效與現金流量。

資 誠 聯 合 會 計 師 事 務 所

洪淑華

會計師



吳德豐




前財政部證券管理委員會

核准簽證文號：(85)台財證(六)第 68701 號

前財政部證券暨期貨管理委員會

核准簽證文號：(88)台財證(六)第 19498 號

中 華 民 國 1 0 3 年 3 月 2 5 日




正新橡膠工業股份有限公司
 個體資產負債表
 民國102年12月31日及民國101年12月31日、1月1日

單位：新台幣仟元

資	產	附註	102年12月31日		101年12月31日		101年1月1日	
			金	額	%	金	額	%
流動資產								
1100	現金及約當現金	六(一)	\$ 5,708,472	5	\$ 4,070,744	5	\$ 1,994,312	3
1110	透過損益按公允價值衡量 之金融資產－流動	六(二)	1,250	-	8	-	-	-
1125	備供出售金融資產－流動	六(三)	65,059	-	42,138	-	38,901	-
1150	應收票據淨額	六(四)及 七	24,687	-	83,945	-	103,286	-
1170	應收帳款淨額	六(五)	1,722,615	2	1,600,327	2	1,596,268	2
1180	應收帳款－關係人淨額	七	1,129,282	1	1,080,876	1	1,289,641	2
130X	存貨	六(六)	2,250,593	2	2,718,323	3	2,714,111	3
1470	其他流動資產	七及八	2,220,984	2	1,922,556	2	1,991,085	3
11XX	流動資產合計		<u>13,122,942</u>	<u>12</u>	<u>11,518,917</u>	<u>13</u>	<u>9,727,604</u>	<u>13</u>
非流動資產								
1523	備供出售金融資產－非流 動	六(三)	65,822	-	76,315	-	149,091	-
1550	採用權益法之投資	六(七)	77,725,947	71	62,492,443	68	52,615,559	68
1600	不動產、廠房及設備	六(八)(二 十六)	17,733,212	16	17,332,788	19	14,397,287	19
1760	投資性不動產淨額	六(九)	330,190	1	331,159	-	332,127	-
1840	遞延所得稅資產	六(二十 四)	296,878	-	338,631	-	318,462	-
1900	其他非流動資產	八	3,293	-	3,168	-	3,147	-
15XX	非流動資產合計		<u>96,155,342</u>	<u>88</u>	<u>80,574,504</u>	<u>87</u>	<u>67,815,673</u>	<u>87</u>
1XXX	資產總計		<u>\$ 109,278,284</u>	<u>100</u>	<u>\$ 92,093,421</u>	<u>100</u>	<u>\$ 77,543,277</u>	<u>100</u>

(續次頁)



正新橡膠工業股份有限公司
個體資產負債表
民國102年12月31日及民國101年12月31日、1月1日

單位：新台幣仟元

負債及權益		附註	102年12月31日		101年12月31日		101年1月1日	
			金	額	%	金	額	%
流動負債								
2100	短期借款	六(十)	\$	48,692	-	\$	238,067	-
2110	應付短期票券			-	-		499,800	-
2170	應付帳款			1,034,627	1		1,199,938	1
2180	應付帳款－關係人	七		18,013	-		17,891	-
2200	其他應付款	六(十一)及 七		2,626,014	2		2,356,902	3
2230	當期所得稅負債	六(二十四)		1,563,088	2		769,162	1
2300	其他流動負債	六(十二)		3,577,238	3		1,662,817	2
21XX	流動負債合計			8,867,672	8		6,744,577	7
非流動負債								
2500	透過損益按公允價值衡量 之金融負債－非流動			36,538	-		51,937	-
2530	應付公司債	六(十三)		5,800,000	5		5,500,000	6
2540	長期借款	六(十四)		12,484,167	12		14,487,650	16
2570	遞延所得稅負債	六(二十四)		2,409,458	2		2,073,022	2
2600	其他非流動負債	六(十五)		866,344	1		956,893	1
25XX	非流動負債合計			21,596,507	20		23,069,502	25
2XXX	負債總計			30,464,179	28		29,814,079	32
權益								
股本								
3110	普通股股本	六(十六)		32,414,155	30		28,186,222	31
資本公積								
3200	資本公積	六(十七)		52,576	-		52,576	-
保留盈餘								
		六(十 八)(二十 五)						
3310	法定盈餘公積			8,221,599	7		6,632,195	7
3320	特別盈餘公積			2,604,163	2		2,604,163	3
3350	未分配盈餘			34,754,705	32		26,173,317	28
其他權益								
		六(十九)						
3400	其他權益			766,907	1	(1,369,131)	(
3XXX	權益總計			78,814,105	72		62,279,342	68
重大或有負債及未認列 之合約承諾								
重大之期後事項								
		十一						
負債及權益總計				\$ 109,278,284	100		\$ 92,093,421	100
							\$ 77,543,277	100

請參閱後附個體財務報告附註暨資誠聯合會計師事務所洪淑華、吳德豐會計師民國103年3月25日查核報告。

董事長：羅結



經理人：陳榮華



會計主管：羅永勵



正新橡膠工業股份有限公司
個體綜合損益表
民國 102 年及 101 年 1 月 1 日至 12 月 31 日



單位：新台幣仟元
(除每股盈餘為新台幣元外)

項目	附註	102 年 度		101 年 度	
		金 額	%	金 額	%
4000 營業收入	七	\$ 23,837,290	100	\$ 25,093,877	100
5000 營業成本	六(二十三)	(17,748,020)	(74)	(20,089,519)	(80)
5900 營業毛利		6,089,270	26	5,004,358	20
5910 未實現銷貨利益		(23,726)	-	(52,233)	-
5950 營業毛利淨額		6,065,544	26	4,952,125	20
營業費用					
6100 推銷費用	七	(2,099,381)	(9)	(1,906,178)	(8)
6200 管理費用		(836,840)	(4)	(742,648)	(3)
6300 研究發展費用		(789,317)	(3)	(721,132)	(3)
6000 營業費用合計	六(二十三)	(3,725,538)	(16)	(3,369,958)	(14)
6900 營業利益		2,340,006	10	1,582,167	6
營業外收入及支出					
7010 其他收入	六(二十)及七	1,543,124	6	1,218,046	5
7020 其他利益及損失	六(二十一)	422,589	2	206,270	1
7050 財務成本	六(二十二)	(389,787)	(2)	(348,012)	(1)
7070 採用權益法認列之子公司、關聯企業及合資損益之份額	六(七)	16,568,488	70	14,689,920	58
7000 營業外收入及支出合計		18,144,414	76	15,766,224	63
7900 稅前淨利		20,484,420	86	17,348,391	69
7950 所得稅費用	六(二十四)	(1,935,898)	(8)	(1,420,006)	(5)
8200 本期淨利		\$ 18,548,522	78	\$ 15,928,385	64
其他綜合損益(淨額)	六(十九)(二十四)				
8310 國外營運機構財務報表換算之兌換差額		\$ 2,523,800	11	\$ 1,638,925	(7)
8325 備供出售金融資產未實現評價利益(損失)		16,478	-	(5,434)	-
8360 確定福利計畫精算利益(損失)		92,140	-	(71,370)	-
8380 採用權益法認列之子公司、關聯企業及合資之其他綜合損益份額		20,128	-	2,623	-
8399 與其他綜合損益組成部分相關之所得稅		(438,372)	(2)	284,940	1
8300 本期其他綜合利益(損失)之稅後淨額		\$ 2,214,174	9	(\$ 1,428,166)	(6)
8500 本期綜合利益總額		\$ 20,762,696	87	\$ 14,500,219	58
基本每股盈餘	六(二十五)				
9750 基本每股盈餘		\$ 5.72		\$ 4.91	
稀釋每股盈餘	六(二十五)				
9850 稀釋每股盈餘		\$ 5.71		\$ 4.91	

請參閱後附個體財務報告附註暨資誠聯合會計師事務所
洪淑華、吳德豐會計師民國 103 年 3 月 25 日查核報告。

董事長：羅結



經理人：陳榮華



會計主管：羅永勵



正新橡膠工業股份有限公司
 個別權益變動表
 民國102年及101年1月1日至12月31日

單位：新台幣仟元

附註	資 本 公 積 保 留 盈 餘						其 他 權 益			權 益 總 額
	普 通 股 股 本	資 本 公 積 一 庫 藏 股 票 交 易	資 本 公 積 一 處 分 資 產 增 益	法 定 盈 餘 公 積	特 別 盈 餘 公 積	未 分 配 盈 餘	國 外 營 運 機 構 財 務 報 表 換 算 之 差	備 出 售 金 融 資 產 未 實 益	權 益 總 額	
101 年 度										
101年1月1日餘額	\$ 24,724,756	\$ 9,772	\$ 42,804	\$ 5,778,547	\$ 2,604,163	\$ 18,082,402	\$ -	(\$ 1,855)	\$ 51,240,589	
100年盈餘分配及指撥：										
法定盈餘公積	-	-	-	853,648	-	(853,648)	-	-	-	
股票股利	六(十六)(十八) 3,461,466	-	-	-	-	(3,461,466)	-	-	-	
現金股利	六(十八) -	-	-	-	-	(3,461,466)	-	-	(3,461,466)	
101年度淨利	-	-	-	-	-	15,928,385	-	-	15,928,385	
本期其他綜合損益	六(十九) -	-	-	-	-	(60,890)	(1,366,118)	(1,158)	(1,428,166)	
本期綜合損益總額	-	-	-	-	-	15,867,495	(1,366,118)	(1,158)	14,500,219	
101年12月31日餘額	\$ 28,186,222	\$ 9,772	\$ 42,804	\$ 6,632,195	\$ 2,604,163	\$ 26,173,317	(\$ 1,366,118)	(\$ 3,013)	\$ 62,279,342	
102 年 度										
102年1月1日餘額	\$ 28,186,222	\$ 9,772	\$ 42,804	\$ 6,632,195	\$ 2,604,163	\$ 26,173,317	(\$ 1,366,118)	(\$ 3,013)	\$ 62,279,342	
101年盈餘分配及指撥：										
法定盈餘公積	-	-	-	1,589,404	-	(1,589,404)	-	-	-	
股票股利	六(十六)(十八) 4,227,933	-	-	-	-	(4,227,933)	-	-	-	
現金股利	六(十八) -	-	-	-	-	(4,227,933)	-	-	(4,227,933)	
102年度淨利	-	-	-	-	-	18,548,522	-	-	18,548,522	
本期其他綜合損益	六(十九) -	-	-	-	-	78,136	2,101,092	34,946	2,214,174	
本期綜合損益總額	-	-	-	-	-	18,626,658	2,101,092	34,946	20,762,696	
102年12月31日餘額	\$ 32,414,155	\$ 9,772	\$ 42,804	\$ 8,221,599	\$ 2,604,163	\$ 34,754,705	\$ 734,974	\$ 31,933	\$ 78,814,105	

民國100年度董監酬勞230,485仟元及153,657仟元已於個體綜合損益表中扣除。
 民國101年度董監酬勞429,139仟元及286,092仟元已於個體綜合損益表中扣除。

請參閱後附個體財務報告附註暨資誠聯合會計師事務所洪淑華、吳德豐會計師民國103年3月25日查核報告。

董事長：羅結



經理人：陳榮華



會計主管：羅永勵




 正新橡膠工業股份有限公司
 個體現金流量表
 民國102年及101年1月1日至12月31日

單位：新台幣仟元

	附註	102 年 度	101 年 度
營業活動之現金流量			
本期稅前淨利		\$ 20,484,420	\$ 17,348,391
調整項目			
不影響現金流量之收益費損項目			
聯屬公司間未實現損失(利益)		110,475	(3,348)
折舊費用	六(八)	1,401,773	1,250,429
投資性不動產折舊費用	六(九)	969	968
透過損益按公允價值衡量之金融資產及負債之淨利益(損失)	六(二)(二十一)	(16,641)	15,681
處分備供出售金融資產利益		-	(24,342)
處分及報廢不動產、廠房及設備利益	六(八)	(381,130)	(460,893)
未完工程及待驗設備轉列費用及損失	六(八)	6,222	-
採用權益法認列之子公司、關聯企業及合資損益之份額		(16,568,488)	(14,689,919)
應付短期票券折價攤銷數		-	(200)
利息收入	六(二十)	(41,232)	(28,397)
利息費用	六(二十二)	363,304	339,669
匯率影響數		17,039	(42,292)
與營業活動相關之資產/負債變動數			
與營業活動相關之資產之淨變動			
透過損益按公允價值衡量之金融商品淨變動數	六(二)	-	8
應收票據減少		59,258	19,341
應收帳款增加		(122,288)	(4,059)
應收帳款-關係人(增加)減少		(48,406)	208,765
存貨減少(增加)		467,730	(4,212)
其他流動資產增加		(297,846)	58,446
與營業活動相關之負債之淨變動			
應付帳款		(165,311)	(272,315)
應付帳款-關係人		122	(14,104)
其他應付款增加		303,677	312,908
應計退休金負債增加(減少)		1,799	(43,121)
其他流動負債增加		5,541	43,656
營運產生之現金流入		5,580,987	4,011,060
收取之利息		40,886	24,953
收取之股利		3,984,111	3,173,081
支付之利息		(325,879)	(294,211)
支付所得稅		(1,232,561)	(935,628)
營業活動之淨現金流入		8,047,544	5,979,255

(續次頁)

正新橡膠工業股份有限公司
個體現金流量表

民國 102 年及 101 年 1 月 1 日至 12 月 31 日

單位：新台幣仟元

附註	102 年 度	101 年 度
投資活動之現金流量		
取得備供出售金融資產	\$ -	(\$ 20,000)
處分備供出售金融資產價款	-	107,148
備供出售金融資產減資退回股款	4,050	1,298
處分不動產、廠房及設備價款	六(八) 949,823	1,090,472
取得不動產、廠房及設備	六(八)(二十六) (2,638,954)	(4,820,314)
其他流動資產(增加)減少	(236)	13,527
存出保證金增加	(125)	(21)
利息資本化實際支付數	六(二十二) (26,255)	(43,953)
投資活動之淨現金流出	(1,711,697)	(3,671,843)
籌資活動之現金流量		
短期借款(減少)增加	(189,829)	12,006
應付短期票券(減少)增加	(499,800)	500,000
償還長期借款	(3,653,311)	(2,313,863)
舉借長期借款	1,590,000	4,990,000
存入保證金(減少)增加	(207)	51
發行公司債	3,800,000	-
償還公司債	(1,500,000)	-
發放現金股利	六(十八) (4,227,933)	(3,461,466)
籌資活動之淨現金流出	(4,681,080)	(273,272)
匯率變動對現金及約當現金之影響	(17,039)	42,292
本期現金及約當現金增加數	1,637,728	2,076,432
期初現金及約當現金餘額	六(一) 4,070,744	1,994,312
期末現金及約當現金餘額	六(一) \$ 5,708,472	\$ 4,070,744

請參閱後附個體財務報告附註暨資誠聯合會計師事務所
洪淑華、吳德豐會計師民國 103 年 3 月 25 日查核報告。

董事長：羅結



經理人：陳榮華



會計主管：羅永勵



正新橡膠工業股份有限公司
個體財務報告附註
民國 102 年及 101 年 12 月 31 日

單位：新台幣仟元
(除特別註明者外)

一、公司沿革

正新橡膠工業股份有限公司(以下簡稱「本公司」)設立於民國 58 年 12 月，主要營業項目為：(1)人力車輪胎、動力車輪胎、再生膠、各種膠帶樹脂及其他橡膠製品之加工製造及買賣業務。(2)各種橡膠製品及有關橡膠機械製造買賣等。本公司股票自民國 76 年 12 月起在台灣證券交易所買賣。

二、通過財務報告之日期及程序

本個體財務報告已於民國 103 年 3 月 25 日經董事會通過發布。

三、新發布及修訂準則及解釋之適用

(一)已採用金融監督管理委員會(以下簡稱「金管會」)認可之新發布、修正後國際財務報導準則之影響

本年度係首次採用國際財務報導準則，故不適用。

(二)尚未採用金管會認可之新發布、修正後國際財務報導準則之影響

1. 國際財務報導準則第 9 號「金融工具：金融資產分類與衡量」

- (1) 國際會計準則理事會於民國 98 年 11 月發布國際財務報導準則第 9 號，生效日為民國 102 年 1 月 1 日，得提前適用(惟國際會計準則理事會於民國 102 年 11 月 19 日業已強制刪除強制適用日期，得立即選擇適用)。此準則雖經金管會認可，惟金管會規定我國於民國 102 年適用國際財務報導準則時，企業不得提前採用此準則，應採用國際會計準則第 39 號「金融工具：認列與衡量」2009 年版本之規定。
- (2) 此準則係取代國際會計準則第 39 號之第一階段。國際財務報導準則第 9 號提出金融工具分類及衡量之新規定，且可能影響本公司金融工具之會計處理。
- (3) 本公司尚未評估國際財務報導準則第 9 號之整體影響，惟經初步評估可能影響本公司持有分類為「備供出售金融資產」之工具，因國際財務報導準則第 9 號規定僅於符合特定條件下之權益工具，得指定將其公允價值變動認列為其他綜合損益，且於該資產除列時不得將已認列之其他綜合損益轉列至當期損益。

(三) 國際會計準則理事會已發布但尚未經金管會認可之國際財務報導準則之影響

1. 經國際會計準則理事會發布，但尚未經金管會認可，實際適用應以金管會規定為準之新準則、解釋及修正之影響評估如下：

新準則、解釋及修正	主要修正內容	IASB發布之生效日
國際財務報導準則第7號之比較揭露對首次採用者之有限度豁免(修正國際財務報導準則第1號)	允許企業首次適用IFRSs時，得選擇適用國際財務報導準則第7號「金融工具：揭露」之過渡規定，無須揭露比較資訊。	民國99年7月1日
2010年國際財務報導準則之改善	修正國際財務報導準則第1、3及7號、國際會計準則第1及34號及國際財務報導解釋第13號相關規定。	民國100年1月1日
國際財務報導準則第9號「金融工具：金融負債分類及衡量」	要求指定公允價值變動列入損益之金融負債須將與該金融負債發行人本身有關之信用風險所產生之公允價值變動反映於「其他綜合損益」，且於除列時其相關損益不得轉列當期損益。除非於原始認列時，即有合理之證據顯示若將該公允價值變動反映於「其他綜合損益」，會造成重大之會計配比不當(不一致)，則可反映於「當期損益」。(該評估僅可於原始認列時決定，續後不得再重評估)。	民國102年11月19日 (非強制)
揭露-金融資產之移轉(修正國際財務報導準則第7號)	增加對所有於報導日存在之未除列之已移轉金融資產及對已移轉資產之任何持續參與提供額外之量化及質性揭露。	民國100年7月1日

新準則、解釋及修正	主要修正內容	IASB發布之生效日
嚴重高度通貨膨脹及首次採用者固定日期之移除(修正國際財務報導準則第1號)	當企業之轉換日在功能性貨幣正常化日以後，該企業得選擇以轉換日之公允價值衡量所持有功能性貨幣正常化日前之所有資產及負債。此修正亦允許企業自轉換日起，推延適用國際會計準則第39號「金融工具」之除列規定及首次採用者得不必追溯調整認列首日利益。	民國100年7月1日
遞延所得稅：標的資產之回收(修正國際會計準則第12號)	以公允價值衡量之投資性不動產之資產價值應預設係經由出售回收，除非有其他可反駁此假設之證據存在。此外，此修正亦取代了原解釋公告第21號「所得稅：重估價非折舊性資產之回收」。	民國101年1月1日
國際財務報導準則第10號「合併財務報表」	該準則係在現有架構下重新定義控制之原則，建立以控制作為決定那些個體應納入合併財務報告之基礎；並提供當不易判斷控制時，如何決定控制之額外指引。	民國102年1月1日
國際財務報導準則第11號「聯合協議」	於判斷聯合協議之類型時，不再只是著重其法律形式而是依合約性權利與義務以決定分類為聯合營運或是合資，且廢除合資得採用比例合併之選擇。	民國102年1月1日
國際財務報導準則第12號「對其他個體權益之揭露」	該準則涵蓋所有對其他個體權益之揭露，包含子公司、聯合協議、關聯企業及未合併結構型個體。	民國102年1月1日
國際會計準則第27號「單獨財務報表」(2011年修正)	刪除合併財務報表之規定，相關規定移至國際財務報導準則第10號「合併財務報表」。	民國102年1月1日

新準則、解釋及修正	主要修正內容	IASB發布之生效日
國際會計準則第28號「投資關聯企業及合資」(2011年修正)	配合國際財務報導準則第11號「聯合協議」之訂定，納入合資採用權益法之相關規定。	民國102年1月1日
國際財務報導準則第13號「公允價值衡量」	定義公允價值，於單一國際財務報導準則中訂定衡量公允價值之架構，並規定有關公允價值衡量之揭露，藉以減少衡量公允價值及揭露有關公允價值衡量資訊之不一致及實務分歧，惟並未改變其他準則已規定之公允價值衡量。	民國102年1月1日
國際會計準則第19號「員工給付」(2011年修正)	刪除緩衝區法並於精算損益發生期間認列於其他綜合損益，及規定所有前期服務成本立即認列，並以折現率乘以淨確定給付負債(資產)計算而得之淨利息取代利息成本及計畫資產之預期報酬，且除淨利息外之計畫資產報酬列入其他綜合損益。	民國102年1月1日
其他綜合損益項目之表達(修正國際會計準則第1號)	此修正將綜合損益表之表達，分為「損益」及「其他綜合損益」兩節，且要求「其他綜合損益」節應將後續不重分類至損益者及於符合特定條件時，後續將重分類至損益者予以區分。	民國101年7月1日
國際財務報導解釋第20號「露天礦場於生產階段之剝除成本」	符合特定條件之剝除活動成本應認列為「剝除活動資產」。剝除活動之效益係以產生存貨之形式實現之範圍內，應依國際會計準則第2號「存貨」規定處理。	民國102年1月1日

新準則、解釋及修正	主要修正內容	IASB發布之生效日
揭露-金融資產及金融負債之互抵(修正國際財務報導準則第7號)	應揭露能評估淨額交割約定對企業財務狀況之影響或潛在影響之量化資訊。	民國102年1月1日
金融資產及金融負債之互抵(修正國際會計準則第32號)	釐清國際會計準則第32號中「目前有法律上可執行之權利將所認列之金額互抵」及「在總額交割機制下，亦可視為淨額交割之特定條件」的相關規定。	民國103年1月1日
政府貸款(修正國際財務報導準則第1號)	首次採用者對於在轉換日既存之政府貸款，推延適用國際財務報導準則第9號「金融工具」及國際會計準則第20號「政府補助之會計及政府補助之揭露」之規定處理，且於轉換日既存低於市場利率之政府貸款之利益不應認列為政府補助。	民國102年1月1日
2009-2011年對國際財務報導準則之改善	修正國際財務報導第1號和國際會計準則第1、16、32及34號相關規定。	民國102年1月1日
合併財務報表、聯合協議及對其他個體權益之揭露過渡指引(修正國際財務報導準則第10、11及12號)	明確定義所謂「首次適用日」，係指國際財務報導準則第10、11及12號首次適用之年度報導期間之首日。	民國102年1月1日
投資個體(修正國際財務報導準則第10及12號和國際會計準則第27號)	定義何謂「投資個體」及其典型特性。符合投資個體定義之母公司，不應合併其子公司而應適用透過損益按公允價值衡量其子公司。	民國103年1月1日
國際財務報導解釋第21號「稅賦」	除所得稅外，企業對於政府依據法規所徵收之其他稅賦應依國際會計準則第37號「負債準備、或有負債及或有資產」之規定認列負債。	民國103年1月1日

新準則、解釋及修正	主要修正內容	IASB發布之生效日
非金融資產之可回收金額之揭露(修正國際會計準則第36號)	當現金產生單位包含商譽或非確定耐用年限之無形資產但未有減損時，移除揭露可回收金額之規定。	民國103年1月1日
衍生工具之債務變更及避險會計之繼續(修正國際會計準則第39號)	衍生工具之原始交易雙方同意由一個或多個結算者作為雙方的新交易對象，且符合某些條件時無須停止適用避險會計。	民國103年1月1日
國際財務報導準則第9號「金融工具:避險會計」及修正國際財務報導準則第9號、國際財務報導準則第7號與國際會計準則第39號	1. 放寬被避險項目之符合要件，並刪除高度有效之明確標準以貼近企業風險管理活動對避險會計之適用。 2. 得選擇單獨提早適用原始認列時指定為透過損益按公允價值衡量與該金融負債發行人本身有關之信用風險所產生之公允價值變動反映於「其他綜合損益」之相關規定。	民國102年11月19日 (非強制)
與服務有關之員工或第三方提撥之處理(修正國際會計準則第19號)	允許與服務有關但不隨年資變動之員工或第三方提撥，按當期服務成本之減項處理。隨年資變動者，於服務期間按與退休給付計畫相同方式攤銷。	民國103年7月1日
2010-2012年對國際財務報導準則之改善	修正國際財務報導準則第2、3、8及13號和國際會計準則第16、24及38號相關規定。	民國103年7月1日
2011-2013年對國際財務報導準則之改善	修正國際財務報導準則第1、3及13號和國際會計準則第40號相關規定。	民國103年7月1日

2. 本公司現正評估上述新準則、解釋及修正之潛在影響，故暫時無法合理估計對本公司個體財務報告之影響。

四、重要會計政策之彙總說明

編製本個體財務報告所採用之主要會計政策說明如下。除另有說明外，此等政策在所有報導期間一致地適用。

(一)遵循聲明

1. 本個體財務報告係依據證券發行人財務報告編製準則編製之首份個體財務報告。
2. 依上開編製準則編製民國 101 年 1 月 1 日(本公司轉換至國際財務報導準則日)個體資產負債表(以下稱「初始個體資產負債表」)時，本公司已調整依先前中華民國一般公認會計原則編製之財務報告所報導之金額。由中華民國一般公認會計原則轉換至金管會認可之國際財務報導準則、國際會計準則、解釋及解釋公告(以下簡稱 IFRSs)如何影響本公司之財務狀況、財務績效及現金流量，請詳附註十五說明。

(二)編製基礎

1. 除下列重要項目外，本個體財務報告係按歷史成本編製：
 - (1)按公允價值衡量之透過損益按公允價值衡量之金融資產及負債(包括衍生工具)。
 - (2)按公允價值衡量之備供出售金融資產。
 - (3)按退休基金資產減除確定福利義務現值之淨額認列之確定福利負債。
2. 編製符合 IFRSs 之財務報告需要使用一些重要會計估計，在應用本公司的會計政策過程中亦需要管理階層運用其判斷，涉及高度判斷或複雜性之項目，或涉及個體財務報告之重大假設及估計之項目，請詳附註五說明。

(三)外幣換算

本公司之財務報告所列之項目，均係以該個體營運所處主要經濟環境之貨幣(即功能性貨幣)衡量。本個體財務報告係以本公司之功能性貨幣「新台幣」作為表達貨幣列報。

1. 外幣交易及餘額

- (1)外幣交易採用交易日或衡量日之即期匯率換算為功能性貨幣，換算此等交易產生之換算差額認列為當期損益。
- (2)外幣貨幣性資產及負債餘額，按資產負債表日之即期匯率評價調整，因調整而產生之換算差額認列為當期損益。
- (3)外幣非貨幣性資產及負債餘額，屬透過損益按公允價值衡量者，按資產負債表日之即期匯率評價調整，因調整而產生之兌換差額認列為當期損益；屬透過其他綜合損益按公允價值衡量者，按資產負債表日之即期匯率評價調整，因調整而產生之兌換差額認列於其他綜合損益項目；屬非按公允價值衡量者，則按初始交易日之歷史匯率衡量。
- (4)所有兌換損益在綜合損益表之其他利益及損失列報。

2. 國外營運機構之換算

功能性貨幣與表達貨幣不同之所有公司個體、關聯企業及聯合控制個體，其經營結果和財務狀況以下列方式換算為表達貨幣：

- (1) 表達於每一資產負債表之資產及負債係以該資產負債表日之收盤匯率換算；
- (2) 表達於每一綜合損益表之收益及費損係以當期平均匯率換算；及
- (3) 所有因換算而產生之兌換差額認列為其他綜合損益。

(四) 資產負債區分流動及非流動之分類標準

1. 資產符合下列條件之一者，分類為流動資產：

- (1) 預期將於正常營業週期中實現該資產，或意圖將其出售或消耗者。
- (2) 主要為交易目的而持有者。
- (3) 預期於資產負債表日後十二個月內實現者。
- (4) 現金或約當現金，但於資產負債表日後至少十二個月交換或用以清償負債受到限制者除外。

本公司將所有不符合上述條件之資產分類為非流動。

2. 負債符合下列條件之一者，分類為流動負債：

- (1) 預期將於正常營業週期中清償者。
- (2) 主要為交易目的而持有者。
- (3) 預期於資產負債表日後十二個月內到期清償者。
- (4) 不能無條件將清償期限遞延至資產負債表日後至少十二個月者。負債之條款，可能依交易對方之選擇，以發行權益工具而導致清償者，不影響其分類。

本公司將所有不符合上述條件之負債分類為非流動。

(五) 約當現金

約當現金係指短期並具高度流動性之投資，該投資可隨時轉換成定額現金且價值變動之風險甚小。定期存款符合前述定義且其持有目的係為滿足營運上之短期現金承諾者，分類為約當現金。

(六) 透過損益按公允價值衡量之金融資產

1. 透過損益按公允價值衡量之金融資產係指持有供交易之金融資產或原始認列時被指定為透過損益按公允價值衡量之金融資產。金融資產若在取得時主要係為短期內出售，則分類為持有供交易之金融資產。衍生工具除依避險會計被指定為避險項目外，均分類為持有供交易之金融資產。
2. 本公司對於符合交易慣例之透過損益按公允價值衡量之金融資產係採用交易日會計。
3. 透過損益按公允價值衡量之金融資產，於原始認列時按公允價值衡量，相關交易成本則認列為當期損益。續後按公允價值衡量，其公允價值之變動認列於當期損益。

(七) 備供出售金融資產

1. 備供出售金融資產係指定為備供出售或未被分類為任何其他類別之非衍生金融資產。
2. 本公司對於符合交易慣例之備供出售金融資產係採用交易日會計。
3. 備供出售金融資產於原始認列時按其公允價值加計交易成本衡量，續後按公允價值衡量，其公允價值之變動認列於其他綜合損益。

(八) 應收款

係屬原始產生之應收款，係在正常營業過程中就商品銷售或服務提供所產生之應收客戶款項。於原始認列時按公允價值衡量，後續採有效利息法按攤銷後成本扣除減損後之金額衡量。惟屬未付息之短期應收帳款，因折現影響不重大，後續以原始發票金額衡量。

(九) 金融資產減損

1. 本公司於每一資產負債表日，評估是否已經存在減損之任何客觀證據，顯示某一或一組金融資產於原始認列後發生一項或多項事項（即「損失事項」），且該損失事項對一金融資產或一組金融資產之估計未來現金流量具有能可靠估計之影響。
2. 本公司用以決定是否存在減損損失之客觀證據的政策如下：
 - (1) 發行人或債務人之重大財務困難；
 - (2) 違約，諸如利息或本金支付之延滯或不償付；
 - (3) 本公司因與債務人財務困難相關之經濟或法律理由，給予債務人原不可能考慮之讓步；
 - (4) 債務人將進入破產或其他財務重整之可能性大增；
 - (5) 由於財務困難而使該金融資產之活絡市場消失；
 - (6) 可觀察到之資料顯示，一組金融資產之估計未來現金流量於該等資產原始認列後發生可衡量之減少，雖然該減少尚無法認定係屬該組中之某個別金融資產，該等資料包括該組金融資產之債務人償付狀況之不利變化，或與該組金融資產中資產違約有關之全國性或區域性經濟情況；
 - (7) 發行人所處營運之技術、市場、經濟或法令環境中所發生具不利影響之重大改變的資訊，且該證據顯示可能無法收回該權益投資之投資成本；或
 - (8) 權益工具投資之公允價值大幅或持久性下跌至低於成本。
3. 本公司經評估當已存在減損之客觀證據，且已發生減損損失時，按以下各類別處理：
 - (1) 以攤銷後成本衡量之金融資產
係以該資產帳面金額與估計未來現金流量按該金融資產原始有效利率折現之現值間之差額，認列減損損失於當期損益。當後續期間減損損失金額減少，且該減少能客觀地與認列減損後發生之事項相連結，則先前認列之減損損失在未認列減損情況下於迴轉日應有之攤銷後成本之限額內於當期損益迴轉。認列及迴轉減損損失之金額係藉由備抵帳戶調整資產之帳面金額。

(2) 備供出售金融資產

係以該資產之取得成本(減除任何已償付之本金及攤銷數)與現時公允價值間之差額，再減除該金融資產先前列入損益之減損損失，自其他綜合損益重分類至當期損益。屬權益工具投資者，其已認列於損益之減損損失不得透過當期損益迴轉。認列及迴轉減損損失之金額係藉由備抵帳戶調整資產之帳面金額。

(十) 金融資產之除列

當本公司對收取來自金融資產現金流量之合約權利失效時，將除列金融資產。

(十一) 應收租賃款/租賃(出租人)

營業租賃之租賃收益扣除給予承租人之任何誘因，於租賃期間內按直線法攤銷認列為當期損益。

(十二) 存貨

存貨按成本與淨變現價值孰低者衡量，成本結轉按加權平均法計算。製成品及在製品之成本包括原料、直接人工、其他直接成本及生產相關之製造費用(按正常產能分攤)，惟不包括借款成本。比較成本與淨變現價值孰低時，採逐項比較法，淨變現價值係指在正常營業過程中之估計售價減除至完工尚須投入之估計成本及相關變動銷售費用後之餘額。

(十三) 採用權益法之投資/子公司及關聯企業

1. 子公司指本公司有權主導其財務及營運政策之所有個體(包括特殊目的個體)，一般係直接或間接持有其超過50%表決權之股份。本公司對子公司之投資於個體財務報告採權益法評價。
2. 本公司與子公司間交易所產生之未實現損益業已銷除。子公司之會計政策已作必要之調整，與本公司採用之政策一致。
3. 本公司對子公司取得後之損益份額認列為當期損益，對其取得後之其他綜合損益份額則認列為其他綜合損益。如本公司對子公司所認列之損失份額等於或超過在該子公司之權益時，本公司繼續按持股比例認列損失。
4. 對子公司持股之變動若未導致喪失控制(與非控制權益之交易)，係作為權益法交易處理，亦即視與業主間進行之交易。非控制權益之調整金額與所支付所收取對價之公允價值間之差額係直接認列為權益。
5. 當本公司喪失對子公司之控制，對前子公司之剩餘投資係按公允價值重新衡量，公允價值與帳面金額之差額認列為當期損益。對於先前認列於其他綜合損益與該子公司有關之所有金額，其會計處理與本公司若直接處分相關資產或負債之基礎相同，亦即如先前認列為其他綜合損益之利益或損失，於處分相關資產或負債時將被重分類為損益，則當喪失對子公司之控制時，將該利益或損失自權益重分類為損益。

6. 關聯企業指所有本公司對其有重大影響而無控制之個體，一般係直接或間接持有其 20% 以上表決權之股份。本公司對關聯企業之投資採用權益法處理，取得時依成本認列。
7. 本公司對關聯企業取得後之損益份額認列為當期損益，對其取得後之其他綜合損益份額則認列為其他綜合損益。如本公司對任一關聯企業之損失份額等於或超過其在該關聯企業之權益（包括任何其他無擔保之應收款），本公司不認列進一步之損失，除非本公司對該關聯企業發生法定義務、推定義務或已代其支付款項。
8. 當關聯企業發生非損益及其他綜合損益之權益變動且不影響對關聯企業之持股比例時，本公司將歸屬於本公司可享有關聯企業份額下之權益變動按持股比例認列為「資本公積」。
9. 本公司與關聯企業間交易所產生之未實現損益業已依其對關聯企業之權益比例銷除；除非證據顯示該交易所轉讓之資產已減損，否則未實現損失亦予以銷除。關聯企業之會計政策已作必要之調整，與本公司採用之政策一致。
10. 當本公司處分關聯企業時，如喪失對該關聯企業之重大影響，對於先前認列於其他綜合損益與該關聯企業有關之所有金額，其會計處理與本公司若直接處分相關資產或負債之基礎相同，亦即如先前認列為其他綜合損益之利益或損失，於處分相關資產或負債時將被重分類為損益，則當喪失對關聯企業之重大影響時，將該利益或損失自權益重分類為損益。如仍對該關聯企業有重大影響，僅按比例將先前在其他綜合損益中認列之金額依上述方式轉出。
11. 依「證券發行人財務報告編製準則」規定，個體財務報告當期損益及其他綜合損益應與合併基礎編製之財務報告中當期損益及其他綜合損益歸屬於母公司業主之分攤數相同，個體財務報告業主權益應與合併基礎編製之財務報告中歸屬於母公司業主之權益相同。

(十四) 不動產、廠房及設備

1. 不動產、廠房及設備係以取得成本為入帳基礎，並將購建期間之有關利息資本化。
2. 後續成本只有在與該項目有關之未來經濟效益很有可能流入本公司，且該項目之成本能可靠衡量時，才包括在資產之帳面金額或認列為一項單獨資產。被重置部分之帳面金額應除列。所有其他維修費用於發生時認列為當期損益。
3. 不動產、廠房及設備之後續衡量採成本模式，除土地不提折舊外，其他按估計耐用年限以直線法計提折舊。不動產、廠房及設備各項組成若屬重大，則單獨提列折舊。
4. 本公司於每一財務年度結束日對各項資產之殘值、耐用年限及折舊方法進行檢視，若殘值及耐用年限之預期值與先前之估計不同時，或資產所含之未來經濟效益之預期消耗型態已有重大變動，則自變動發生日起依國際會計準則第 8 號「會計政策、會計估計變動及錯誤」之會

計估計變動規定處理。各項資產之耐用年限，如下：

- (1)房屋及建築：5~60年
- (2)機器設備：15年
- (3)試驗設備：5年
- (4)運輸設備：6年
- (5)辦公設備：5年
- (6)其他設備：5年

(十五) 投資性不動產

投資性不動產以取得成本認列，後續衡量採成本模式。除土地外，按估計耐用年限以直線法提列折舊，耐用年限為5~55年。

(十六) 非金融資產減損

本公司於資產負債表日針對有減損跡象之資產，估計其可回收金額，當可回收金額低於其帳面價值時，則認列減損損失。可回收金額係指一項資產之公允價值減出售成本或其使用價值，兩者較高者。當以前年度已認列資產減損之情況不存在或減少時，則迴轉減損損失，惟迴轉減損損失而增加之資產帳面金額，不超過該資產若未認列減損損失情況下減除折舊或攤銷後之帳面金額。

(十七) 借款

1. 借款於原始認列時按公允價值扣除交易成本後之金額衡量，後續就扣除交易成本後之價款與贖回價值之任何差額採有效利息法按攤銷後成本於借款期間內衡量。
2. 設立借款額度時支付之費用，當很有可能提取部分或全部額度，則該費用認列為借款之交易成本，予以遞延至動支發生時認列為有效利率之調整；當不太可能提取部分或全部額度，則認列該費用為預付款項，並在額度相關之期間內攤銷。

(十八) 應付帳款及票據

應付帳款及票據係在正常營業過程中自供應商取得商品或勞務而應支付之義務。於原始認列時按公允價值衡量，後續採有效利息法按攤銷後成本衡量。惟屬未付息之短期應付帳款，因折現影響不重大，後續以原始發票金額衡量。

(十九) 透過損益按公允價值衡量之金融負債

1. 透過損益按公允價值衡量之金融負債係指持有供交易之金融負債或原始認列時被指定為透過損益按公允價值衡量之金融負債。分類為持有供交易之金融負債係於取得時之主要目的為短期內再買回。
2. 透過損益按公允價值衡量之金融負債，於原始認列時按公允價值衡量，相關交易成本則認列為當期損益。續後按公允價值衡量，其公允價值之變動認列於當期損益。

(二十) 金融負債之除列

本公司於合約所載之義務履行、取消或到期時，除列金融負債。

(二十一) 金融資產及負債之互抵

當有法律上可執行之權利將所認列之金融資產及負債金額抵銷，且意圖以淨額基礎交割或同時實現資產及清償負債時，始可將金融資產及金融負債互抵，並於資產負債表中以淨額表達。

(二十二) 金融負債及權益工具

本公司發行之普通應付公司債，於原始認列時按公允價值扣除交易成本後之金額衡量，與贖回價值間之差額認列為應付公司債溢折價，列為應付公司債之加項或減項；後續採有效利息法按攤銷後成本於債券流通期間內認列為當期損益，作為「財務成本」之調整項目。

(二十三) 財務保證合約

本公司簽訂之財務保證合約係指特定債務人於債務到期無法依原始或修改後之債務工具條款償還債務時，本公司必須支付特定給付以歸墊持有人所發生損失之合約。於原始認列時按交易日之公允價值調整交易成本衡量，續後按資產負債表日清償現時義務所須支出之最佳估計，與原始認列之金額減除已認列之累計攤銷的餘額，二者孰高者衡量。

(二十四) 衍生金融工具

衍生工具於原始認列時按簽訂合約當日之公允價值衡量，續後按公允價值衡量，其公允價值之變動認列於當期損益。

(二十五) 員工福利

1. 短期員工福利

短期員工福利係以預期支付之非折現金額衡量，並於相關服務提供時認列為費用。

2. 退休金

(1) 確定提撥計畫

對於確定提撥計畫，係依權責發生基礎將應提撥之退休基金數額認列為當期之退休金成本。預付提撥金於可退還現金或減少未來給付之範圍內認列為資產。

(2) 確定福利計畫

A. 確定福利計畫下之淨義務係以員工當期或過去服務所賺得之未來福利金額折現計算，並以資產負債表日之確定福利義務現值減除計畫資產之公允價值。確定福利淨義務每年由精算師採用預計單位福利法計算，折現率則參考資產負債表日與確定福利計畫之貨幣及期間一致之高品質公司債之市場殖利率決定；在此類債券無深度市場之國家，係使用政府公債（於資產負債表日）之市場殖利率。

B. 確定福利計畫產生之精算損益係於發生當期認列於其他綜合損益。

3. 員工分紅及董監酬勞

員工分紅及董監事酬勞係於具法律或推定義務且金額可合理估計時，認列為費用及負債。嗣後股東會決議實際配發金額與估列金額有差異時，則按會計估計變動處理。另本公司係以財務報告年度之次年度股東會決議日前一日的每股公允價值，並考慮除權除息影響後之金額，計算股票紅利之股數。

(二十六) 所得稅

1. 所得稅費用包含當期及遞延所得稅。除與列入其他綜合損益或直接列入權益之項目有關之所得稅分別列入其他綜合損益或直接列入權益外，所得稅係認列於損益。
2. 本公司依據營運及產生應課稅所得之所在國家在資產負債表日已立法或已實質性立法之稅率計算當期所得稅。管理階層就適用所得稅相關法規定期評估所得稅申報之狀況，並在適用情況下根據預期須向稅捐機關支付之稅款估列所得稅負債。未分配盈餘依所得稅法加徵 10% 之所得稅，俟盈餘產生年度之次年度於股東會通過盈餘分派案後，始就實際盈餘之分派情形，認列 10% 之未分配盈餘所得稅費用。
3. 遞延所得稅採用資產負債表法，按資產及負債之課稅基礎與其於個別資產負債表之帳面金額所產生之暫時性差異認列。源自於原始認列之商譽所產生之遞延所得稅負債則不予認列，若遞延所得稅源自於交易（不包括企業合併）中對資產或負債之原始認列，且在交易當時未影響會計利潤或課稅所得（課稅損失），則不予認列。若投資子公司及關聯企業產生之暫時性差異，本公司可以控制暫時性差異迴轉之時點，且暫時性差異很有可能於可預見之未來不會迴轉者則不予認列。遞延所得稅採用在資產負債表日已立法或已實質性立法，並於有關之遞延所得稅資產實現或遞延所得稅負債清償時預期適用之稅率（及稅法）為準。
4. 遞延所得稅資產於暫時性差異很有可能用以抵減未來應課稅所得之範圍內認列，並於每一資產負債表日重評估未認列及已認列之遞延所得稅資產。
5. 當有法定執行權將所認列之當期所得稅資產及負債金額互抵且有意圖以淨額基礎清償或同時實現資產及清償負債時，始將當期所得稅資產及當期所得稅負債互抵；當有法定執行權將當期所得稅資產及當期所得稅負債互抵，且遞延所得稅資產及負債由同一稅捐機關課徵所得稅之同一納稅主體、或不同納稅主體產生但各主體有意圖以淨額基礎清償或同時實現資產及清償負債時，始將遞延所得稅資產及負債互抵。
6. 因購置設備或技術、研究發展支出、人才培訓支出及股權投資等而產生之未使用所得稅抵減遞轉後期部分，係在很有可能未來課稅所得以供未使用所得稅抵減使用之範圍內，認列遞延所得稅資產。

(二十七) 股利分配

分派予本公司股東之股利於本公司股東會決議分派股利時於財務報告認列，分派現金股利認列為負債，分派股票股利則認列為待分配股票股利，並於發行新股基準日時轉列普通股。

(二十八) 收入認列

銷貨收入

- (1) 本公司製造並銷售輪胎相關產品。收入係正常營業活動中對公司外顧客銷售商品已收或應收對價之公允價值，以扣除增值稅、銷貨退回、數量折扣及折讓之淨額表達。商品銷售於商品交付予買方、銷貨金額能可靠衡量且未來經濟效益很有可能流入企業時認列收入。當與所有權相關之重大風險與報酬已移轉予顧客，本公司對商品既不持續參與管理亦未維持有效控制且顧客根據銷售合約接受商品，或有客觀證據顯示所有接受條款均已符合時，商品交付方屬發生。
- (2) 本公司對銷售之產品提供數量折扣及瑕疵品退回權，採用歷史經驗估計折扣及退貨，於銷貨認列時提列負債準備。數量折扣係以每年之預期購買量為基礎評估。

五、重大會計判斷、假設及估計不確性之主要來源

本公司編製本個體財務報告時，管理階層已運用其判斷以決定所採用之會計政策，並依據資產負債表日當時之情況對於未來事件之合理預期以作出會計估計及假設。所作出之重大會計估計與假設可能與實際結果存有差異，將考量歷史經驗及其他因子持續評估及調整。請詳下列對重大會計判斷、估計與假設不確定性之說明：

(一) 會計政策採用之重要判斷

金融資產－權益投資之減損

本公司依據國際會計準則第 39 號決定個別金融資產－權益投資是否發生減損，於作此項決定時需重大判斷。本公司評估個別權益投資之公允價值低於其成本的時間及金額，以及被投資者之財務健全情況和短期業務前景，包括產業及部門績效、技術變遷以及營運及融資現金流量等因素。

本公司民國 102 年度個體財務報告未針對權益投資認列任何減損損失。

(二) 重要會計估計及假設

1. 收入認列

銷貨收入原則上係於獲利過程完成時認列。相關退貨及折讓負債準備係依歷史經驗及其他已知原因估計可能發生之產品退回及折讓，於產品出售當期列為銷貨收入之減項，且本公司定期檢視估計之合理性。

2. 遞延所得稅資產之可實現性

遞延所得稅資產係於未來很有可能具有足夠之課稅所得供可減除暫時性差異使用時方予以認列。評估遞延所得稅資產之可實現性時，必須涉及管理階層之重大會計判斷及估計，包含預期未來銷貨收入成長及利潤率、免稅期間、可使用之所得稅抵減、稅務規劃等假設。任何關於全球經濟

環境、產業環境的變遷及法令的改變，均可能引起遞延所得稅資產之重大調整。

民國 102 年 12 月 31 日，本公司認列之遞延所得稅資產為 296,878 仟元。

3. 存貨之評價

由於存貨須以成本與淨變現價值孰低者計價，故本公司必須運用判斷及估計決定資產負債表日存貨之淨變現價值。由於科技快速變遷，本公司評估資產負債表日存貨因正常損耗、過時陳舊或無市場銷售價值之金額，並將存貨成本沖減至淨變現價值。此存貨評價主要係依未來特定期間內之產品需求為估計基礎，故可能產生重大變動。

民國 102 年 12 月 31 日，本公司存貨之帳面金額為 2,250,593 仟元。

4. 應計退休金負債之計算

計算確定福利義務之現值時，本公司必須運用判斷及估計以決定資產負債表日之相關精算假設，包含折現率及計畫資產之預期報酬率等。任何精算假設之變動，均可能會重大影響本公司確定福利義務之金額。

民國 102 年 12 月 31 日，本公司應計退休金負債之帳面金額為 863,978 仟元。

六、重要會計科目之說明

(一) 現金及約當現金

	102年12月31日	101年12月31日	101年1月1日
庫存現金及週轉金	\$ 550	\$ 550	\$ 550
支票存款	14,643	5,765	5,965
活期存款	3,921,896	940,946	813,814
外幣存款	1,025,982	2,773,714	1,088,321
定期存款	745,401	349,769	85,662
合計	<u>\$ 5,708,472</u>	<u>\$ 4,070,744</u>	<u>\$ 1,994,312</u>
利率區間：			
定期存款	<u>0.70%~2.80%</u>	<u>0.45%~0.90%</u>	<u>0.35%~4.10%</u>

1. 本公司往來之金融機構信用品質良好，且本公司與多家金融機構往來以分散信用風險，預期發生違約之可能性甚低，於資產負債表日最大信用風險之暴險金額為現金及約當現金(不含庫存現金及週轉金)之帳面金額。

2. 本公司未有將現金及約當現金提供質押之情形。

(二) 透過損益按公允價值衡量之金融資產及負債

項 目	102年12月31日	101年12月31日	101年1月1日
流動項目：			
持有供交易之金融資產			
遠期外匯合約	\$ 1,250	\$ 8	\$ -
非流動項目：			
持有供交易之金融負債			
利率交換合約	\$ 36,538	\$ 51,937	\$ 36,211

1. 本公司持有供交易之金融資產及負債於民國 102 年及 101 年度分別認列之淨利益計 16,641 仟元及淨損失計 15,681 仟元。

2. 有關非避險之衍生性金融資產及負債之交易及合約資訊說明如下：

商 品 種 類	102 年 12 月 31 日		101 年 12 月 31 日	
	合約金額 (名目本金)	契約期間	合約金額 (名目本金)	契約期間
流動項目：				
遠期外匯合約		102.12.18~		101.11.20~
美金交換台幣	<u>USD 3,000仟元</u>	103.01.21	<u>USD 2,000仟元</u>	102.01.23
非流動項目：				
利率交換合約	<u>USD 40,000仟元</u>	100.06.03~ 105.06.10	<u>USD 40,000仟元</u>	100.06.03~ 105.06.10
			101 年 1 月 1 日	
			合約金額 (名目本金)	契約期間
非流動項目：				
利率交換合約			<u>USD 40,000仟元</u>	100.06.03~ 105.06.10

(1) 遠期外匯合約

本公司簽訂之遠期外匯交易係預購(售)美金之遠期交易，係為規避進口(外銷)價款之匯率風險，惟未適用避險會計。

(2) 利率交換

本公司簽訂之利率交換交易係為規避浮動利率負債部位之現金流量波動所產生之風險，惟未適用避險會計。

(三) 備供出售金融資產

項目	102年12月31日	101年12月31日	101年1月1日
流動項目：			
上市櫃公司股票	\$ 10,449	\$ 4,006	\$ 4,006
基金	38,930	38,930	38,930
小計	49,379	42,936	42,936
備供出售金融資產 評價調整	15,680	(798)	(4,035)
合計	<u>\$ 65,059</u>	<u>\$ 42,138</u>	<u>\$ 38,901</u>
非流動項目：			
非上市櫃公司股票	\$ 65,822	\$ 76,315	\$ 140,420
備供出售金融資產 評價調整	-	-	8,671
合計	<u>\$ 65,822</u>	<u>\$ 76,315</u>	<u>\$ 149,091</u>

本公司於民國 102 年及 101 年度因公允價值變動認列於其他綜合損益之金額分別為利益 16,478 仟元及損失 5,434 仟元。

(四) 應收票據淨額

	102年12月31日	101年12月31日	101年1月1日
應收票據	\$ 33,964	\$ 93,222	\$ 112,563
減：備抵呆帳	(9,277)	(9,277)	(9,277)
	<u>\$ 24,687</u>	<u>\$ 83,945</u>	<u>\$ 103,286</u>

1. 本公司之應收票據為未逾期且未減損者，並依本公司之授信標準的信用品質，按其交易對象彙列資訊如下：

	102年12月31日	101年12月31日	101年1月1日
組車廠	\$ 23,304	\$ 31,371	\$ 41,289
其他	1,383	52,574	61,997
	<u>\$ 24,687</u>	<u>\$ 83,945</u>	<u>\$ 103,286</u>

2. 已減損金融資產之變動分析：

民國 102 年 12 月 31 日、101 年 12 月 31 日及 101 年 1 月 1 日，本公司已減損之應收票據金額均為 9,277 仟元。

3. 本公司之應收票據於民國 102 年 12 月 31 日、101 年 12 月 31 日及 101 年 1 月 1 日最大信用風險之暴險金額為每類應收票據之帳面金額。

(五) 應收帳款淨額

	102年12月31日	101年12月31日	101年1月1日
應收帳款	\$ 1,734,333	\$ 1,612,045	\$ 1,607,986
減：備抵呆帳	(11,718)	(11,718)	(11,718)
	<u>\$ 1,722,615</u>	<u>\$ 1,600,327</u>	<u>\$ 1,596,268</u>

1. 本公司之應收帳款為未逾期且未減損者，並依本公司之授信標準的信用品質，按其交易對象彙列資訊如下：

	102年12月31日	101年12月31日	101年1月1日
經銷商	\$ 823,777	\$ 697,512	\$ 754,726
組車廠	589,316	519,023	538,308
其他	175,393	274,567	216,057
	<u>\$ 1,588,486</u>	<u>\$ 1,491,102</u>	<u>\$ 1,509,091</u>

2. 已逾期但未減損之金融資產之帳齡分析如下：

	102年12月31日	101年12月31日	101年1月1日
30天內	\$ 114,722	\$ 90,364	\$ 78,366
31-90天	14,875	14,579	8,811
91-180天	4,532	4,282	-
	<u>\$ 134,129</u>	<u>\$ 109,225</u>	<u>\$ 87,177</u>

3. 已減損金融資產之變動分析：

民國 102 年 12 月 31 日、101 年 12 月 31 日及 101 年 1 月 1 日，本公司已減損之應收帳款金額均為 11,718 仟元。

4. 本公司之應收帳款於民國 102 年 12 月 31 日、101 年 12 月 31 日及 101 年 1 月 1 日最大信用風險之暴險金額為每類應收帳款之帳面金額。

5. 本公司持有作為應收帳款擔保之擔保品為不動產及定存單等。

(六) 存貨

	102 年	12 月	31 日
	成本	備抵跌價損失	帳面金額
原 在 製 料	\$ 1,791,095	\$ -	\$ 1,791,095
製 成 品	121,198	-	121,198
製 成 品	352,204	(13,904)	338,300
合 計	<u>\$ 2,264,497</u>	<u>(\$ 13,904)</u>	<u>\$ 2,250,593</u>

		101 年	12 月	31 日
		成本	備抵跌價損失	帳面金額
原	料	\$ 2,285,949	\$ -	\$ 2,285,949
在	製	104,619	-	104,619
製	成	341,659	(13,904)	327,755
合	計	\$ 2,732,227	(\$ 13,904)	\$ 2,718,323
		101 年	1 月	1 日
		成本	備抵跌價損失	帳面金額
原	料	\$ 2,227,208	\$ -	\$ 2,227,208
在	製	196,136	-	196,136
製	成	304,671	(13,904)	290,767
合	計	\$ 2,728,015	(\$ 13,904)	\$ 2,714,111

本公司民國 102 年及 101 年度認列為費損之存貨成本分別為 17,748,020 仟元及 20,089,519 仟元，民國 102 年 12 月 31 日、101 年 12 月 31 日及 101 年 1 月 1 日，本公司將存貨自成本沖減至淨變現價值之備抵跌價損失均為 13,904 仟元。

(七) 採用權益法之投資

	102年12月31日	101年12月31日	101年1月1日
MAXXIS International Co., Ltd.	\$ 43,761,704	\$ 34,174,431	\$ 27,671,031
CST Trading Ltd.	22,136,440	16,832,104	15,001,944
MAXXIS Trading Ltd.	8,987,653	8,804,428	7,204,498
正新橡膠美國有限公司	2,124,027	2,073,170	2,224,837
正新橡膠加拿大有限公司	327,309	253,349	199,475
喬新興業股份有限公司	176,040	157,324	139,127
洋新工業股份有限公司	143,331	132,344	121,016
MAXXIS Tech Center Europe B. V.	54,132	48,886	37,224
Cheng Shin Holland B. V.	15,311	16,407	16,407
	\$ 77,725,947	\$ 62,492,443	\$ 52,615,559

1. 子公司

有關本公司之子公司資訊，請參見本公司民國 102 年度合併財務報告附註四、(三)。

2. 關聯企業

本公司主要關聯企業之彙總性財務資訊如下：

	資產	負債	收入	損益	持股比例
102年12月31日	\$ 676,871	\$ 327,082	\$ 1,180,355	\$ 49,959	30%~49.99%
101年12月31日	\$ 661,815	\$ 336,677	\$ 1,224,325	\$ 36,862	30%~49.99%
101年1月1日	\$ 881,216	\$ 527,771			30%~49.99%

(八) 不動產、廠房及設備

	102年度				
	期初餘額	本期新增	本期減少	本期移轉(註)	期末餘額
成本					
土地	\$ 3,916,328	\$ -	\$ -	\$ -	\$ 3,916,328
房屋及建築	4,815,913	117,811	(18,465)	916,095	5,831,354
機器設備	10,082,343	135,058	(529,075)	1,403,382	11,091,708
試驗設備	681,837	17,739	(106,326)	49,962	643,212
運輸設備	118,471	22,838	(15,359)	-	125,950
辦公設備	39,167	18,474	(3,406)	303	54,538
其他設備	1,859,526	284,432	(207,054)	120,432	2,057,336
未完工程及待驗設備	2,942,900	1,996,866	(753,023)	(2,496,396)	1,690,347
	<u>\$ 24,456,485</u>	<u>\$ 2,593,218</u>	<u>(\$ 1,632,708)</u>	<u>(\$ 6,222)</u>	<u>\$ 25,410,773</u>
累計折舊					
房屋及建築	(\$ 1,205,964)	(\$ 157,861)	\$ 18,465	\$ -	(\$ 1,345,360)
機器設備	(4,561,591)	(796,590)	506,893	-	(4,851,288)
試驗設備	(368,569)	(84,305)	106,120	-	(346,754)
運輸設備	(67,976)	(14,397)	15,133	-	(67,240)
辦公設備	(15,237)	(10,507)	3,406	-	(22,338)
其他設備	(904,360)	(338,113)	197,892	-	(1,044,581)
	<u>(\$ 7,123,697)</u>	<u>(\$ 1,401,773)</u>	<u>\$ 847,909</u>	<u>\$ -</u>	<u>(\$ 7,677,561)</u>
	<u>\$ 17,332,788</u>				<u>\$ 17,733,212</u>

註：本期未完工程及待驗設備部分係轉列費用及損失。

	101年度				
	期初餘額	本期新增	本期減少	本期移轉	期末餘額
成本					
土地	\$ 3,664,097	\$ 252,231	\$ -	\$ -	\$ 3,916,328
房屋及建築	3,109,912	151,047	(5,168)	1,560,122	4,815,913
機器設備	8,062,607	401,293	(239,414)	1,857,857	10,082,343
試驗設備	706,529	15,136	(53,850)	14,022	681,837
運輸設備	118,338	12,817	(12,684)	-	118,471
辦公設備	31,724	8,149	(706)	-	39,167
其他設備	1,463,974	381,121	(172,499)	186,930	1,859,526
未完工程及待驗設備	3,592,697	3,664,583	(695,449)	(3,618,931)	2,942,900
	<u>\$ 20,749,878</u>	<u>\$ 4,886,377</u>	<u>(\$ 1,179,770)</u>	<u>\$ -</u>	<u>\$ 24,456,485</u>
累計折舊					
房屋及建築	(\$ 1,091,414)	(\$ 119,719)	\$ 5,169	\$ -	(\$ 1,205,964)
機器設備	(4,052,780)	(746,343)	237,532	-	(4,561,591)
試驗設備	(345,202)	(76,819)	53,452	-	(368,569)
運輸設備	(66,286)	(14,259)	12,569	-	(67,976)
辦公設備	(10,528)	(5,415)	706	-	(15,237)
其他設備	(786,381)	(287,874)	169,895	-	(904,360)
	<u>(\$ 6,352,591)</u>	<u>(\$ 1,250,429)</u>	<u>\$ 479,323</u>	<u>\$ -</u>	<u>(\$ 7,123,697)</u>
	<u>\$ 14,397,287</u>				<u>\$ 17,332,788</u>

不動產、廠房及設備借款成本資本化金額及利率區間：

	102年度	101年度
資本化金額	\$ 26,255	\$ 43,953
資本化利率區間	1.53%~1.57%	1.55%~1.56%

(九) 投資性不動產淨額

	102年度		
	期初餘額	本期新增	期末餘額
成本			
土地	\$ 359,315	\$ -	\$ 359,315
房屋及建築	50,825	-	50,825
	<u>\$ 410,140</u>	<u>\$ -</u>	<u>\$ 410,140</u>
累計折舊			
房屋及建築	(\$ 27,943)	(\$ 969)	(\$ 28,912)
累計減損			
土地	(\$ 51,038)	\$ -	(\$ 51,038)
	<u>\$ 331,159</u>		<u>\$ 330,190</u>
	101年度		
	期初餘額	本期新增	期末餘額
成本			
土地	\$ 359,315	\$ -	\$ 359,315
房屋及建築	50,825	-	50,825
	<u>\$ 410,140</u>	<u>\$ -</u>	<u>\$ 410,140</u>
累計折舊			
房屋及建築	(\$ 26,975)	(\$ 968)	(\$ 27,943)
累計減損			
土地	(\$ 51,038)	\$ -	(\$ 51,038)
	<u>\$ 332,127</u>		<u>\$ 331,159</u>

1. 投資性不動產之租金收入：

	102年度	101年度
投資性不動產之租金收入	\$ 8,725	\$ 7,272

- 本公司持有之投資性不動產於民國102年12月31日、101年12月31日及101年1月1日之公允價值分別為647,604仟元、656,720仟元及656,720仟元，皆係依獨立評價專家之評價結果，該評價係採用比較法。
- 本公司取得位於彰化縣大村鄉上美段之土地，因係屬農牧用地，需俟變更地目後始能登記為本公司所有，目前暫以關係人—邱○○君之名義持有，並規劃作為營運擴展之用。本公司對該等土地均保有所有權狀正本，並與其簽訂土地信託契約，約定名義持有人不得將該標的物之所有權移轉第三人。

(十) 短期借款

借款性質	102年12月31日	利率區間	擔保品
銀行借款			
信用借款	\$ 48,692	-	無
借款性質	101年12月31日	利率區間	擔保品
銀行借款			
信用借款	\$ 238,067	1%	無
借款性質	101年1月1日	利率區間	擔保品
銀行借款			
信用借款	\$ 226,114	-	無

(十一) 其他應付款

	102年12月31日	101年12月31日	101年1月1日
應付董監酬勞	\$ 500,810	\$ 429,139	\$ 230,485
應付員工紅利	333,874	286,092	153,657
應付設備款	260,830	312,566	246,503
其他應付費用	1,260,634	1,189,499	1,217,604
其他應付款	269,866	139,606	127,611
	<u>\$ 2,626,014</u>	<u>\$ 2,356,902</u>	<u>\$ 1,975,860</u>

(十二) 其他流動負債

	102年12月31日	101年12月31日	101年1月1日
一年內到期之長期負債	\$ 3,500,000	\$ 1,559,828	\$ 71,795
預收款項	77,238	102,989	137,177
	<u>\$ 3,577,238</u>	<u>\$ 1,662,817</u>	<u>\$ 208,972</u>

(十三) 應付公司債

	102年12月31日	101年12月31日	101年1月1日
國內有擔保普通公司債			
-98年發行(註)	\$ 1,500,000	\$ 3,000,000	\$ 3,000,000
國內有擔保普通公司債			
-99年發行(註)	4,000,000	4,000,000	4,000,000
國內無擔保普通公司債			
-102年發行	3,800,000	-	-
小計	9,300,000	7,000,000	7,000,000
減：一年內到期部份	(3,500,000)	(1,500,000)	-
合計	<u>\$ 5,800,000</u>	<u>\$ 5,500,000</u>	<u>\$ 7,000,000</u>

註：係由銀行依履行公司債保證義務契約保證。

1. 本公司為充實營運資金及償還長短期借款，經董事會決議，募集國內無擔保公司債（以下簡稱「本公司債」），該項募集資金案於民國 102 年 5 月 20 日經金管會核准，並於同年 8 月 19 日募集完成。主要發行內容為依票面金額十足發行，發行總額為新台幣 3,800,000 仟元。票面利率為 1.55%，發行期間自民國 102 年 8 月 19 日至民國 107 年 8 月 19 日，共計 5 年，主要發行條款如下：
 - (一)計/付息方式：
自發行日起屆滿一年單利計、付息乙次。
 - (二)還本方式：
本公司債自發行日起屆滿第四、五年各還本二分之一。
2. 本公司為充實營運資金並償還長短期借款，經董事會決議，募集國內有擔保普通公司債（以下簡稱「本公司債」），該項募集資金案業於民國 99 年 8 月 24 日經金管會核准，並於同年 9 月 3 日募集完成。主要發行內容為依票面金額十足發行，發行總額為新台幣 4,000,000 仟元。票面利率為 1.38%，發行期間自民國 99 年 9 月 3 日至民國 104 年 9 月 3 日到期，共計 5 年。主要發行條款如下：
 - (一)計/付息方式：
自發行日起屆滿一年單利計、付息乙次。
 - (二)還本方式：
本公司債自發行日起屆滿第四、五年各還本二分之一。
3. 本公司為充實營運資金並償還長短期借款，經董事會決議，募集國內有擔保普通公司債（以下簡稱「本公司債」），該項募集資金案業於民國 98 年 6 月 23 日經金管會核准，並於同年 7 月 2 日募集完成。主要發行內容為依票面金額十足發行，發行總額為新台幣 3,000,000 仟元。票面利率為 1.57%，發行期間自民國 98 年 7 月 2 日至民國 103 年 7 月 2 日到期，共計 5 年，主要發行條款如下：
 - (一)計/付息方式：
自發行日起屆滿一年單利計、付息乙次。
 - (二)還本方式：
本公司債自發行日起屆滿第四、五年各還本二分之一。

(十四) 長期借款

<u>借款性質</u>	<u>借款期間及還款方式</u>	<u>利率區間</u>	<u>擔保品</u>	<u>102年12月31日</u>
分期償付之借款				
信用借款	109年11月前分期償還	1.50%~1.65%	無	\$ 12,484,167
減：一年內到期之長期借款				-
				<u>\$ 12,484,167</u>
<u>借款性質</u>	<u>借款期間及還款方式</u>	<u>利率區間</u>	<u>擔保品</u>	<u>101年12月31日</u>
分期償付之借款				
信用借款	108年11月前分期償還	1.50%~1.73%	無	\$ 14,547,478
減：一年內到期之長期借款				(59,828)
				<u>\$ 14,487,650</u>
<u>借款性質</u>	<u>借款期間及還款方式</u>	<u>利率區間</u>	<u>擔保品</u>	<u>101年1月1日</u>
分期償付之借款				
信用借款	108年11月前分期償還	1.21%~1.72%	無	\$ 11,871,341
減：一年內到期之長期借款				(71,795)
				<u>\$ 11,799,546</u>

本公司所簽訂之借款合同規定，要求本公司依會計師查核簽證之年度(個體)及核閱之半年度合併財務報告，檢算財務比率，應維持以下若干財務比率，包括：流動比率應在 100%(含)以上、負債對股東權益比率在 200%(含)以下、負債服務保障倍數應在 150%(含)以上等財務比率限制；經按 102 年度個體財務比率核算，符合上述規定。

(十五) 退休金

1. (1) 本公司依據「勞動基準法」之規定，訂有確定福利之退休辦法，適用於民國 94 年 7 月 1 日實施「勞工退休金條例」前所有正式員工之服務年資，以及於實施「勞工退休金條例」後選擇繼續適用勞動基準法員工之後續服務年資。員工符合退休條件者，退休金之支付係根據服務年資及退休前 6 個月之平均薪資計算，15 年以內(含)的服務年資每滿一年給予兩個基數，超過 15 年之服務年資每滿一年給予一個基數，惟累積最高以 45 個基數為限。本公司按月就薪資總額 2 %提撥退休基金，以勞工退休準備金監督委員會之名義專戶儲存於台灣銀行。

(2) 資產負債表認列之金額如下：

	<u>102年12月31日</u>	<u>101年12月31日</u>	<u>101年1月1日</u>
已提撥確定福利義務現值	\$ 1,562,273	\$ 1,689,392	\$ 1,652,167
計畫資產公允價值	(739,867)	(735,073)	(726,098)
認列於資產負債表之淨負債	<u>\$ 822,406</u>	<u>\$ 954,319</u>	<u>\$ 926,069</u>

(3) 確定福利義務現值之變動如下：

	102年	101年
1月1日確定福利義務現值	\$ 1,689,392	\$ 1,652,167
當期服務成本	38,075	39,393
利息成本	25,341	28,913
精算(利益)損失	(93,848)	64,985
支付之福利	(96,687)	(91,989)
公司帳上直接支付數	-	(4,077)
12月31日確定福利義務現值	<u>\$ 1,562,273</u>	<u>\$ 1,689,392</u>

(4) 計畫資產公允價值之變動如下：

	102年	101年
1月1日計畫資產之公允價值	\$ 735,073	\$ 726,098
計畫資產預期報酬	11,026	12,707
精算損失	(1,708)	(6,385)
雇主之提撥金	92,163	94,642
支付之福利	(96,687)	(91,989)
12月31日計畫資產之公允價值	<u>\$ 739,867</u>	<u>\$ 735,073</u>

(5) 認列於綜合損益表之費用總額：

	102年度	101年度
當期服務成本	\$ 38,075	\$ 39,393
利息成本	25,341	28,913
計畫資產預期報酬	(11,026)	(12,707)
當期退休金成本	<u>\$ 52,390</u>	<u>\$ 55,599</u>

上述費用認列於綜合損益表中之各類成本及費用明細如下：

	102年度	101年度
銷貨成本	\$ 64,553	\$ 38,258
推銷費用	7,965	4,776
管理費用	4,718	2,791
研發費用	16,725	9,774
	<u>\$ 93,961</u>	<u>\$ 55,599</u>

(6) 認列於其他綜合損益之精算損益如下：

	102年度	101年度
本期認列	\$ 92,140	(\$ 71,370)
累積金額	<u>\$ 20,770</u>	<u>(\$ 71,370)</u>

(7) 本公司之確定福利退休計畫資產，係由台灣銀行按勞工退休基金年度投資運用計畫所定委託經營項目之比例及金額範圍內，依勞工退休基金收支保管及運用辦法第六條之項目（即存放國內外之金融機構，投資國內外上市、上櫃或私募之權益證券及投資國內外不動產之證券化商品等）辦理委託經營。該基金之運用，其每年決算分配之最低收益，不得低於依台灣當地銀行二年定期存款利率計算之收益。民國102年及101年12月31日構成總計畫資產公允

價值之百分比，請詳政府公告之各年度之勞工退休基金運用報告。

整體計畫資產預期報酬率係根據歷史報酬趨勢，對義務之整體期間報酬之預測，並參考勞工退休基金監理會對勞工退休基金之運用情形，於考量最低收益不得低於當地銀行二年定期存款利率之收益之影響所作之估計。

民國 102 年及 101 年度，本公司計畫資產之實際報酬分別為 9,319 仟元及 6,322 仟元。

(8) 有關退休金之精算假設彙總如下：

	102年度	101年度	100年度
折現率	2.00%	1.50%	1.75%
未來薪資增加率	3.00%	3.00%	3.00%
計畫資產預期長期報酬率	2.00%	1.50%	1.75%

對於未來死亡率之假設係按照台灣壽險業生命經驗表估計。

(9) 經驗調整之歷史資訊如下：

	102 年 度	101 年 度
確定福利義務現值	\$ 1,562,273	\$ 1,689,392
計畫資產公允價值	(739,867)	(735,073)
計畫短絀	\$ 822,406	\$ 954,319
計畫負債之經驗調整	\$ 4,770	(\$ 1,227)
計畫資產之經驗調整	(\$ 1,708)	(\$ 6,385)

(10) 本公司於民國 102 年 12 月 31 日後一年內預計支付予退休計畫之提撥金為 49,344 仟元。

2. (1) 自民國 94 年 7 月 1 日起，本公司依據「勞工退休金條例」，訂有確定提撥之退休辦法，適用於本國籍之員工。本公司就員工選擇適用「勞工退休金條例」所定之勞工退休金制度部分，每月按薪資之 6% 提繳勞工退休金至勞保局員工個人帳戶，員工退休金之支付依員工個人之退休金專戶及累積收益之金額採月退休金或一次退休金方式領取。

(2) 民國 102 年及 101 年度，本公司依上開退休金辦法認列之退休金成本分別為 91,758 仟元及 82,016 仟元。

(十六) 股本

- 民國 102 年 12 月 31 日止，本公司額定資本額及實收資本額均為 32,414,155 仟元，本公司已發行股份之股款均已收訖。
- 本公司於民國 102 年 6 月 18 日經股東會決議，以未分配盈餘 4,227,933 仟元轉增資發行新股 422,793 仟股，每股面額 10 元，該增資案業於同年 8 月 29 日辦理變更登記完成。經上開增資後，實收資本額為 32,414,155 仟元。

(十七) 資本公積

依公司法規定，超過票面金額發行股票所得之溢額及受領贈與之所得之資本公積，除得用於彌補虧損外，於公司無累積虧損時，按股東原有股份之比例發給新股或現金。另依證券交易法之相關規定，以上開資本公積撥充資本時，每年以其合計數不超過實收資本額百分之十為限。公司非於盈餘公積填補資本虧損仍有不足時，不得以資本公積補充之。

(十八) 保留盈餘

1. 根據現行公司章程規定，公司每年決算後如有盈餘，除依法繳納營業事業所得稅及彌補以往年度虧損外，應先提撥 10% 法定盈餘公積並依法提撥特別盈餘公積後，如尚有餘額，應分派員工紅利不低於 2%，董事及監察人酬勞不高於 3%，餘數加計上年度未分配盈餘，由董事會擬具分派議案，提請股東會決議分派之。董事會擬具之盈餘分派議案，股東紅利之總額應為累積可分配盈餘之 10%~80%，其中現金紅利應為股東紅利總額之 10% 以上。
2. 法定盈餘公積除彌補公司虧損及按股東原有股份之比例發給新股或現金外，不得使用之，惟發給新股或現金者，以該項公積超過實收資本額百分之二十五之部分為限。
3. (1) 本公司分派盈餘時，依法令規定須就當年度資產負債表日之其他權益項目借方餘額提列特別盈餘公積始得分派，俟後其他權益項目借方餘額迴轉時，迴轉金額得列入可供分派盈餘中。
(2) 首次採用 IFRSs 時，民國 101 年 4 月 6 日金管證發字第 1010012865 號函提列之特別盈餘公積，本公司於嗣後使用、處分或重分類相關資產時，就原提列特別盈餘公積之比例予以迴轉。
4. 本公司民國 102 年及 101 年度員工紅利估列金額分別為 333,874 仟元及 286,092 仟元；董監酬勞估列金額分別為 500,810 仟元及 429,139 仟元。上開員工紅利及董監酬勞係以截至當期止之稅後淨利，考量法定盈餘公積等因素後，以章程所定之成數為基礎估列（員工紅利 2%，董事及監察人酬勞 3%），惟若嗣後股東會決議實際配發金額與估列數有差異時，則列為次年度之損益。經股東會決議之民國 101 年度員工紅利 286,092 仟元及董監酬勞 429,139 仟元與民國 101 年度財務報告認列之金額一致。
本公司董事會通過及股東會決議之員工紅利及董監酬勞相關資訊可至公開資訊觀測站查詢。
5. 本公司民國 102 年及 101 年度分配予股東之股利分別為 8,455,866 仟元（現金及股票股利每股均為 1.5 元）及 6,922,932 仟元（現金及股票股利每股均為 1.4 元）。

(十九) 其他權益項目

	102 年 度		
	備供出售投資	外幣換算	總計
1月1日	(\$ 3,013)	(\$ 1,366,118)	(\$ 1,369,131)
評價調整 - 本公司	16,478	-	16,478
評價調整 - 關聯企業	18,468	-	18,468
外幣換算差異數:			
子公司及關聯企業 - 稅前	-	2,523,800	2,523,800
子公司及關聯企業 - 稅額	-	(422,708)	(422,708)
12月31日	<u>\$ 31,933</u>	<u>\$ 734,974</u>	<u>\$ 766,907</u>
	101 年 度		
	備供出售投資	外幣換算	總計
1月1日	(\$ 1,855)	\$ -	(\$ 1,855)
評價調整 - 本公司	(5,434)	-	(5,434)
評價調整 - 關聯企業	4,276	-	4,276
外幣換算差異數:			
子公司及關聯企業 - 稅前	-	(1,638,925)	(1,638,925)
子公司及關聯企業 - 稅額	-	272,807	272,807
12月31日	<u>(\$ 3,013)</u>	<u>(\$ 1,366,118)</u>	<u>(\$ 1,369,131)</u>

(二十) 其他收入

	102 年 度	101 年 度
技術報酬金收入	\$ 615,321	\$ 458,066
商標權利金收入	423,919	317,442
佣金收益	354,331	243,680
利息收入-背書保證	21,547	21,794
利息收入	19,685	6,603
投資收入	10,837	20,880
其他	97,484	149,581
	<u>\$ 1,543,124</u>	<u>\$ 1,218,046</u>

(二十一) 其他利益及損失

	102 年 度	101 年 度
淨外幣兌換利益(損失)	\$ 151,585	(\$ 142,301)
處分不動產、廠房及設備利益	381,130	460,893
透過損益按公允價值衡量之金融資產及負債淨利益(損失)	16,641	(15,681)
什項支出	(126,767)	(96,641)
	<u>\$ 422,589</u>	<u>\$ 206,270</u>

(二十二) 財務成本

	<u>102年度</u>	<u>101年度</u>
利息費用：		
銀行借款	\$ 229,762	\$ 221,376
公司債	115,066	102,300
金融工具之公允價值損益：		
利率交換合約	18,476	15,993
其他：		
公司債相關費用	<u>52,738</u>	<u>52,296</u>
	416,042	391,965
減：符合要件之資產資本化 金額	(26,255)	(43,953)
財務成本	<u>\$ 389,787</u>	<u>\$ 348,012</u>

(二十三) 費用性質之額外資訊

	<u>102年度</u>	<u>101年度</u>
員工福利費用		
薪資費用	\$ 3,076,017	\$ 2,849,109
勞健保費用	262,880	219,998
退休金費用	185,719	137,615
其他用人費用	<u>120,496</u>	<u>118,370</u>
	3,645,112	3,325,092
耗用之原料及物料	12,185,850	13,942,947
不動產、廠房及設備折舊費用	<u>1,401,773</u>	<u>1,250,429</u>
	<u>\$ 17,232,735</u>	<u>\$ 18,518,468</u>

(二十四) 所得稅

1. 所得稅費用

(1) 所得稅費用組成部分：

	<u>102年度</u>	<u>101年度</u>
當期所得稅：		
當期所得產生之所得稅	\$ 1,546,474	\$ 980,232
以前年度所得稅高估	(135,269)	-
未分配盈餘加徵10%稅額	<u>584,876</u>	<u>75,990</u>
當期所得稅總額	1,996,081	1,056,222
遞延所得稅：		
暫時性差異之原始產生及迴轉	(60,183)	<u>363,784</u>
所得稅費用	<u>\$ 1,935,898</u>	<u>\$ 1,420,006</u>

(2) 與其他綜合損益相關之所得稅金額：

	<u>102年度</u>	<u>101年度</u>
國外營運機構換算差額	(\$ 422,708)	\$ 272,807
確定福利計算精算損益	(15,664)	<u>12,133</u>
其他綜合損益之所得稅金額	<u>(\$ 438,372)</u>	<u>\$ 284,940</u>

2. 所得稅費用與會計利潤關係

	<u>102年度</u>	<u>101年度</u>
稅前淨利按法定稅率計算之所得稅	\$ 3,482,351	\$ 2,907,523
按法令規定不得認列項目影響數	42,374	39,142
依準則規定不認列遞延所得稅負債數	(1,860,953)	(1,489,215)
五年免稅所得稅影響數	(177,481)	(113,434)
以前年度高估影響數	(135,269)	-
未分配盈餘加徵10%稅額	<u>584,876</u>	<u>75,990</u>
所得稅費用	<u>\$ 1,935,898</u>	<u>\$ 1,420,006</u>

3. 因暫時性差異而產生之各遞延所得稅資產或負債金額如下：

102年度				
	1月1日	認列於損益	認列於其他 綜合淨利	12月31日
暫時性差異：				
-遞延所得稅資產：				
未實現聯屬公司間利益	\$ 170,036	(\$ 17,884)	\$ -	\$ 152,152
確定福利計劃之精算損益	142,265	-	(15,664)	126,601
金融資產及負債未實現 評價損失	8,828	(2,829)	-	5,999
其他	11,382	744	-	12,126
小計	<u>\$ 332,511</u>	<u>(\$ 19,969)</u>	<u>(\$ 15,664)</u>	<u>\$ 296,878</u>
-遞延所得稅負債：				
國外長期投資收益	(\$ 1,233,205)	\$ 60,346	\$ -	(\$ 1,172,859)
土地增值稅調整	(514,733)	-	-	(514,733)
國外營運機構財務報表 換算之兌換差額	(246,982)	-	(422,708)	(669,690)
未實現兌換損益	6,120	(10,915)	-	(4,795)
其他	(78,102)	30,721	-	(47,381)
小計	<u>(\$ 2,066,902)</u>	<u>\$ 80,152</u>	<u>(\$ 422,708)</u>	<u>(\$ 2,409,458)</u>
合計	<u>(\$ 1,734,391)</u>	<u>\$ 60,183</u>	<u>(\$ 438,372)</u>	<u>(\$ 2,112,580)</u>
101年度				
	1月1日	認列於損益	認列於其他綜 合淨利	12月31日
暫時性差異：				
-遞延所得稅資產：				
未實現聯屬公司間利益	\$ 169,416	\$ 620	\$ -	\$ 170,036
確定福利計劃之精算損益	130,132	-	12,133	142,265
金融資產及負債未實現 評價損失	6,156	2,672	-	8,828
未實現兌換損益	1,942	4,178	-	6,120
其他	10,816	566	-	11,382
小計	<u>\$ 318,462</u>	<u>\$ 8,036</u>	<u>\$ 12,133</u>	<u>\$ 338,631</u>
-遞延所得稅負債：				
國外長期投資收益	(\$ 818,175)	(\$ 415,030)	\$ -	(\$ 1,233,205)
土地增值稅調整	(514,733)	-	-	(514,733)
國外營運機構財務報表 換算之兌換差額	(519,789)	-	272,807	(246,982)
其他	(121,312)	43,210	-	(78,102)
小計	<u>(\$ 1,974,009)</u>	<u>(\$ 371,820)</u>	<u>\$ 272,807</u>	<u>(\$ 2,073,022)</u>
合計	<u>(\$ 1,655,547)</u>	<u>(\$ 363,784)</u>	<u>\$ 284,940</u>	<u>(\$ 1,734,391)</u>

4. 本公司於民國 92 年辦理增資擴展生產膠製品之投資計畫，業已符合「製造業及其相關技術服務業新增投資五年免徵營利事業所得稅辦法」之規定，得自民國 98 年至民國 102 年度止，針對新增投資連續五年享受免徵營利事業所得稅。
5. 經本公司考量海外各子公司營運結果、擴展之情形及股利政策等因素，予以估列遞延所得稅負債，經評估結果，民國 102 年 12 月 31 日、101 年 12 月 31 日及 101 年 1 月 1 日未認列之遞延所得稅負債之暫時性差異金額分別為 36,884,960 仟元、17,857,667 仟元及 12,964,138 仟元。
6. 本公司營利事業所得稅業經稅捐稽徵機關核定至民國 99 年度。
7. 未分配盈餘相關資訊

	<u>102年12月31日</u>	<u>101年12月31日</u>	<u>101年1月1日</u>
86年度以前	\$ 26,215	\$ 26,215	\$ 26,215
87年度以後	<u>34,728,490</u>	<u>26,147,102</u>	<u>18,056,187</u>
合計	<u>\$ 34,754,705</u>	<u>\$ 26,173,317</u>	<u>\$ 18,082,402</u>

8. 民國 102 年 12 月 31 日、101 年 12 月 31 日及 101 年 1 月 1 日，本公司股東可扣抵稅額帳戶餘額分別為 1,102,322 仟元、899,834 仟元及 780,515 仟元，民國 101 年度盈餘分配之稅額扣抵比率為 3.43%，民國 102 年度盈餘分配之稅額扣抵比率預計為 4.57%。

(二十五) 每股盈餘

	<u>102年度</u>		
	<u>稅後金額</u>	<u>加權平均流通 在外股數(仟股)</u>	<u>每股盈餘 (元)</u>
<u>基本每股盈餘</u>			
歸屬於母公司普通股股東之本期淨利	<u>\$18,548,522</u>	<u>3,241,416</u>	<u>\$ 5.72</u>
<u>稀釋每股盈餘</u>			
歸屬於母公司普通股股東之本期淨利	18,548,522	3,241,416	
具稀釋作用之潛在普通股之影響 員工分紅	<u>-</u>	<u>6,665</u>	
屬於母公司普通股股東之本期淨利加潛在普通股之影響	<u>\$18,548,522</u>	<u>3,248,081</u>	<u>\$ 5.71</u>

	101年度		
	稅後金額	加權平均流通 在外股數(仟股)	每股盈餘 (元)
<u>基本每股盈餘</u>			
歸屬於母公司普通股股東之本期 淨利	\$15,928,385	3,241,416	\$ 4.91
<u>稀釋每股盈餘</u>			
歸屬於母公司普通股股東之本期 淨利	15,928,385	3,241,416	
具稀釋作用之潛在普通股之影響 員工分紅	-	5,932	
屬於母公司普通股股東之本期 淨利加潛在普通股之影響	\$15,928,385	3,247,348	\$ 4.91

民國 102 年及 101 年度之加權平均流通在外股數，業已依民國 102 年度辦理之未分配盈餘轉增資比例追溯調整。

(二十六) 非現金交易

僅有部分現金支付之投資活動：

	102年度	101年度
購置固定資產	\$ 2,593,218	\$ 4,886,377
加：期初應付設備款	312,566	246,503
減：期末應付設備款	(266,830)	(312,566)
本期支付現金	\$ 2,638,954	\$ 4,820,314

七、關係人交易

(一)關係人名稱及關係

<u>關 係 人 名 稱</u>	<u>與本公司之關係</u>
MAXXIS International Co., Ltd.	本公司之子公司
MAXXIS International (HK) Ltd.	本公司之子公司
天津大豐橡膠工業有限公司	本公司之子公司
廈門正新海燕輪胎有限公司	本公司之子公司
廈門正新橡膠工業有限公司	本公司之子公司
廈門正新實業有限公司	本公司之子公司
正新(廈門)汽車國際文化中心有限公司	本公司之子公司
正新(漳州)橡膠工業有限公司	本公司之子公司
益新(漳州)勞務派遣有限公司	本公司之子公司
正新(廈門)物流有限公司	本公司之子公司
廣西欽州正新實業有限公司	本公司之子公司
益新(廈門)勞務派遣有限公司	本公司之子公司(註)
正新(漳州)機電工程有限公司	本公司之子公司
廈門正新房地產有限公司	本公司之子公司
CST Trading Ltd.	本公司之子公司
Cheng Shin International (HK) Ltd.	本公司之子公司
正新橡膠中國有限公司	本公司之子公司
正東機械昆山有限公司	本公司之子公司
正新橡膠(重慶)有限公司	本公司之子公司
MAXXIS Trading Ltd.	本公司之子公司
MAXXIS Holdings (BVI) Co., Ltd.	本公司之子公司
MAXXIS International (Thailand) Co., Ltd.	本公司之子公司
Cheng Shin Rubber (Vietnam) Ind Co., Ltd.	本公司之子公司
喬新興業股份有限公司	本公司之子公司
正新橡膠加拿大有限公司	本公司之子公司
正新橡膠美國有限公司	本公司之子公司
MAXXIS Tech Center Europe B.V.	本公司之子公司

註：益新(廈門)勞務派遣有限公司業於本年度第四季處分，故自是日起，本公司喪失對該公司之控制，該公司非本公司之關係人。

(二) 與關係人間之重大交易事項

1. 銷 貨

	<u>102年度</u>	<u>101年度</u>
商品銷售：		
—子公司	\$ 4,120,334	\$ 4,263,801
—關聯企業	<u>255,543</u>	<u>376,696</u>
	<u>\$ 4,375,877</u>	<u>\$ 4,640,497</u>

本公司銷售予關係人之價格與一般銷售價格無重大差異。外銷貨款與一般銷貨條件相同於 60~90 天內收款。

2. 進 貨

	<u>102年度</u>	<u>101年度</u>
商品銷售：		
—子公司	\$ 177,035	\$ 746,822
—關聯企業	<u>1,467</u>	<u>1,553</u>
	<u>\$ 178,502</u>	<u>\$ 748,375</u>

係按一般進貨價格辦理，至於付款條件，除正新-泰國係於進貨後 30 天內付款外，其餘貨款係進貨後 90 天內付款與一般進貨條件相同。

3. 財產交易

(1) 出售財產交易價款及處分(損)益：

	<u>102年度</u>		<u>101年度</u>	
	<u>出售價款</u>	<u>處分(損)益</u>	<u>出售價款</u>	<u>處分(損)益</u>
子公司	<u>\$ 949,666</u>	<u>\$ 166,407</u>	<u>\$ 1,090,472</u>	<u>\$ 392,429</u>

(2) 出售財產交易之期末餘額：

	<u>102年12月31日</u>	<u>101年12月31日</u>	<u>101年1月1日</u>
子公司	<u>\$ 225,322</u>	<u>\$ 226,220</u>	<u>\$ 216,755</u>

上述出售固定資產予關係人之款項，皆係於出售設備後 60~90 天內收款。

4. 技術權利金收入(表列其他收入)及其他應收款

(1) 技術權利金收入：

	<u>102年度</u>	<u>101年度</u>
子公司	<u>\$ 615,321</u>	<u>\$ 458,066</u>

(2) 期末應收技術權利金餘額：

	<u>102年12月31日</u>	<u>101年12月31日</u>	<u>101年1月1日</u>
子公司	<u>\$ 615,321</u>	<u>\$ 458,066</u>	<u>\$ 423,800</u>

上述技術權利金收入係以純銷售金額乘以約定比率計算，其收款方式係按年收取。

5. 背書保證利息收入(表列其他收入)及其他應收款

(1)背書保證利息收入：

	<u>102年度</u>	<u>101年度</u>
子公司	\$ 21,547	\$ 21,794

(2)期末應收背書保證利息餘額：

	<u>102年12月31日</u>	<u>101年12月31日</u>	<u>101年1月1日</u>
子公司	\$ 21,547	\$ 21,794	\$ 18,741

上述背書保證利息收入係以擔保金額乘以約定比率計算，其收款方式係按年收取。

6. 佣金收入(表列其他收入)及其他應收款

(1)佣金收入：

	<u>102年度</u>	<u>101年度</u>
子公司	\$ 354,331	\$ 243,680

(2)期末應收佣金餘額：

	<u>102年12月31日</u>	<u>101年12月31日</u>	<u>101年1月1日</u>
子公司	\$ 354,331	\$ 243,680	\$ 211,968

上述佣金收入係以銷售金額之一定比率計價，其收款方式係按年收取。

7. 商標權利金收入(表列其他收入)及其他應收款

(1)商標權利金收入：

	<u>102年度</u>	<u>101年度</u>
子公司	\$ 423,919	\$ 317,442

(2)期末應收商標權利金餘額：

	<u>102年12月31日</u>	<u>101年12月31日</u>	<u>101年1月1日</u>
子公司	\$ 423,919	\$ 317,442	\$ -

上述商標權利金收入係以銷售金額之一定比率計價，其收款方式係按年收取。

8. 應收帳款

	<u>102年12月31日</u>	<u>101年12月31日</u>	<u>101年1月31日</u>
應收帳款			
— 子公司	\$ 1,069,048	\$ 1,032,133	\$ 1,233,677
— 關聯企業	60,234	48,743	55,964
	<u>\$ 1,129,282</u>	<u>\$ 1,080,876</u>	<u>\$ 1,289,641</u>

9. 應收票據

	<u>102年12月31日</u>	<u>101年12月31日</u>	<u>101年1月1日</u>
關聯企業	\$ 936	\$ 46,791	\$ 50,901

10. 應付帳款

	102年12月31日	102年1月1日	101年1月1日
子公司	\$ 18,013	\$ 17,891	\$ 31,995

11. 廣告費(表列推銷費用)及其他應付款

(1)廣告費：

	102年度	101年度
子公司	\$ 213,133	\$ 209,503

(2)期末未付款餘額：

	102年12月31日	101年12月31日	101年1月1日
子公司	\$ 52,999	\$ 48,261	\$ 30,643

上述款項係關係人代本公司支付廣告費及贊助車手之款項。

12. 保證事項

民國102年12月31日、101年12月31日及101年1月1日，本公司與金融機構約定，授予本公司之間接轉投資公司得於下列額度內向其所屬同一機構之當地分行辦理信用狀貸款，並由本公司負保證責任，其明細如下：

被保證人	保證額度	截至民國102年12月31日止 已使用之金額
子公司	美金 861,216仟元	美金 600,637仟元
	泰銖 600,000仟元	泰銖 701,500仟元
	日幣 809,100仟元	日幣 2,018,002仟元

被保證人	保證額度	截至民國101年12月31日止 已使用之金額
子公司	美金 841,000仟元	美金 618,848仟元
	泰銖 600,000仟元	泰銖 1,102,500仟元
	日幣 3,809,100仟元	日幣 8,029,728仟元

被保證人	保證額度	截至民國101年1月1日止 已使用之金額
子公司	美金 755,000仟元	美金 577,068仟元
	泰銖 600,000仟元	泰銖 1,303,500仟元
	日幣 3,809,100仟元	日幣 9,663,580仟元

截至民國102年12月31日、101年12月31日及101年1月1日止，本公司已使用之背書保證金額均未超過保證額度。

(三) 主要管理階層薪酬資訊

	<u>102年度</u>	<u>101年度</u>
薪資	\$ 61,207	\$ 57,778
獎金	102,666	90,290
業務執行費用	212	146
盈餘分配項目	<u>504,294</u>	<u>432,419</u>
合計	<u>\$ 668,379</u>	<u>\$ 580,633</u>

1. 薪資包括薪資、職務加給、退職退休金及離職金等。
2. 獎金包括各種獎金、獎勵金等。
3. 業務執行費用包括車馬費、特支費、各種津貼、宿舍、配車等實務提供。
4. 盈餘分配項目係指當期估列之董監酬勞及員工紅利。

八、質押之資產

本公司之資產提供擔保明細如下：

<u>資 產 項 目</u>	<u>帳 面 價 值</u>			<u>擔保用途</u>
	<u>102年12月31日</u>	<u>101年12月31日</u>	<u>101年1月1日</u>	
定期存款 (表列其他流動資產)	\$ 14,766	\$ 14,530	\$ 28,530	產品責任險及 節能輪胎專案
定期存款 (表列其他非流動資產)	<u>473</u>	<u>473</u>	-	保固保證金
	<u>\$ 15,239</u>	<u>\$ 15,003</u>	<u>\$ 28,530</u>	

九、重大或有負債及未認列之合約承諾

(一) 或有事項

關係人保證事項請參閱附註七之說明。

(二) 承諾事項

1. 已簽約但尚未發生之資本支出：

	<u>102年12月31日</u>	<u>101年12月31日</u>	<u>101年1月1日</u>
不動產、廠房及設備	<u>\$ 205,642</u>	<u>\$ 487,992</u>	<u>\$ 851,715</u>

2. 已開狀未使用之信用狀金額：

	<u>102年12月31日</u>	<u>101年12月31日</u>	<u>101年1月1日</u>
已開狀未使用信用狀金額	<u>\$ 40,322</u>	<u>\$ 77,348</u>	<u>\$ 52,597</u>

十、重大之災害損失

無此情形。

十一、重大之期後事項

本公司為營運週轉、償還債務改善財務結構，民國 103 年 3 月 25 日經董事會決議通過擬發行民國 103 年度第一次無擔保普通公司債，發行總額上限不超過新台幣 5,000,000 仟元，發行期間不超過七年期為原則，截至民國 103 年 3 月 25 日止，此項公司債發行尚未向主管機關申請核准。

十二、其他

(一)資本風險管理

本公司之資本管理目標，係為保障公司能繼續經營，維持最佳資本結構以降低資金成本，並為股東提供報酬。本公司利用負債權益比率來監控資本結構，該比率係按總負債除以有形權益計算－總負債之計算為個體資產負債表所列報之「負債總計」數，有形權益之計算為「股東權益總計」扣除「無形資產」。

本公司於民國 102 年之策略與民國 101 年相同，將負債權益比率維持在不超過 2 倍。於民國 102 年 12 月 31 日、101 年 12 月 31 日及 101 年 1 月 1 日，本公司之負債權益比率如下：

	102年12月31日	101年12月31日	101年1月1日
總負債	\$ 30,464,179	\$ 29,814,079	\$ 26,302,688
總權益	\$ 78,814,105	\$ 62,279,342	\$ 51,240,589
減：無形資產	-	-	-
有形權益	\$ 78,814,105	\$ 62,279,342	\$ 51,240,589
負債權益比率	38.65%	47.87%	51.33%

(二)金融工具

1. 金融工具公允價值資訊

本公司非以公允價值衡量之金融工具(包括現金及約當現金、應收票據、應收帳款、其他應收款、短期借款、應付票據、應付帳款及其他應付款)的帳面金額係公允價值之合理近似值，另以公允價值衡量之金融工具的公允價值資訊請詳附註十二、(三)。

2. 財務風險管理政策

(1) 本公司日常營運受多項財務風險之影響，包含市場風險(包括匯率風險、利率風險、及價格風險)、信用風險及流動性風險。本公司整體風險管理政策著重於金融市場的不可預測事項，並尋求可降低對本公司財務狀況及財務績效之潛在不利影響。

(2) 風險管理工作由本公司財務部按照董事會核准之政策執行。本公司財務部透過與公司營運單位密切合作，負責辨認、評估與規避財務風險。本公司之重要財務活動，係經董事會依相關規範及內部控制制度進行覆核。於財務計畫執行期間，內部稽核人員協助本公司董事會扮演監督角色。該等人員進行定期及例外覆核財務風險管理程序，並將覆核結果報告予董事會。

3. 重大財務風險之性質及程度

(1) 市場風險

匯率風險

- 本公司係跨國營運，因此受多種不同貨幣所產生之匯率風險，主要為美元及人民幣。相關匯率風險來自未來之商業交易、已認列之資產與負債，及對國外營運機構之淨投資。
- 本公司持有若干國外營運機構投資，其淨資產承受外幣換算風險。來自本公司國外營運機構淨資產所產生之匯率風險，主要係透過以相關外幣計價之借款來管理。
- 本公司從事之業務涉及若干非功能性貨幣（本公司之功能性貨幣為新台幣），故受匯率波動之影響，具重大匯率波動影響之外幣資產及負債資訊如下：

102年12月31日

(外幣:功能性貨幣)	外幣(仟元)	匯率	帳面金額 (新台幣)	敏感度分析		
				變動幅度	損益影響	影響其他綜合損益
<u>金融資產</u>						
<u>貨幣性項目</u>						
美金：新台幣	\$ 103,392	29.918	\$ 3,093,292	1%	\$ 30,933	\$ -
歐元：新台幣	4,712	41.010	193,274	1%	1,933	-
泰銖：新台幣	764,214	0.910	695,587	1%	6,956	-
日幣：新台幣	1,681,097	0.283	475,751	1%	4,758	-
人民幣：新台幣	164,540	4.923	810,030	1%	8,100	-
<u>採用權益法之投資</u>						
美金：新台幣	\$ 71,264	29.805	\$ 2,124,027	1%	\$ -	\$ 21,240
加幣：新台幣	11,686	28.008	327,309	1%	-	3,273
<u>金融負債</u>						
<u>貨幣性項目</u>						
美金：新台幣	\$ 25,651	29.918	\$ 767,427	1%	\$ 7,674	\$ -

101年12月31日

(外幣:功能性貨幣)	外幣(仟元)	匯率	帳面金額 (新台幣)	敏感度分析		
				變動幅度	損益影響	影響其他綜合損益
<u>金融資產</u>						
<u>貨幣性項目</u>						
美金：新台幣	\$ 152,714	29.122	\$ 4,447,337	1%	\$ 44,473	\$ -
歐元：新台幣	9,610	38.360	368,640	1%	3,686	-
泰銖：新台幣	373,287	0.948	353,876	1%	3,539	-
日幣：新台幣	1,072,613	0.337	361,471	1%	3,615	-
人民幣：新台幣	67,301	4.657	313,421	1%	3,134	-
<u>採用權益法之投資</u>						
美金：新台幣	\$ 71,390	29.040	\$ 2,073,170	1%	\$ -	\$ 20,732
加幣：新台幣	8,674	29.208	253,349	1%	-	2,533
<u>金融負債</u>						
<u>貨幣性項目</u>						
美金：新台幣	\$ 15,488	29.122	\$ 451,042	1%	\$ 4,510	\$ -

101年1月1日

	帳面金額		
	外幣(仟元)	匯率	(新台幣仟元)
(外幣:功能性貨幣)			
<u>金融資產</u>			
<u>貨幣性項目</u>			
美金：新台幣	\$ 83,449	30.268	\$ 2,525,834
歐元：新台幣	18,147	39.190	711,181
泰銖：新台幣	323,465	0.958	309,879
日幣：新台幣	483,169	0.393	189,885
人民幣：新台幣	65,849	4.809	316,668
<u>採用權益法之投資</u>			
美金：新台幣	\$ 73,488	30.275	2,224,837
加幣：新台幣	6,723	29.670	199,475
<u>金融負債</u>			
<u>貨幣性項目</u>			
美金：新台幣	\$ 30,108	30.268	\$ 911,309

價格風險

- A. 由於本公司持有之投資於個體資產負債表中係分類為備供出售金融資產，或透過損益按公允價值衡量之金融資產及負債，因此本公司暴露於權益工具之價格風險。本公司未有商品價格風險之暴露。為管理權益工具投資之價格風險，本公司將其投資組合分散，其分散方式係依據本公司設定之限額進行。本公司主要投資於國內上市櫃及非上市櫃之權益工具，此等權益工具之價格會因該投資標的未來價值之不確定性而受影響。若該等權益工具價格上升或下跌 1%，而其他所有因素維持不變之情況下，對民國 102 年及 101 年度之稅後淨利因來自透過損益按公允價值衡量之權益工具之利益或損失將分別增加 353 仟元及 520 仟元；對於股東權益之影響因分類為備供出售之權益工具之利益分別增加 1,309 仟元及 1,185 仟元。

利率風險

- A. 本公司之利率風險來自以浮動利率計息之長短期借款，按浮動利率發行之借款使本公司承受現金流量利率風險，其中，部份風險已被按浮動利率持有之銀行存款抵銷。此外，以固定利率計息之長期普通公司債，則不受影響利率變動之擾。於民國 102 年及 101 年度，本公司按浮動利率計算之借款以新台幣計價。
- B. 本公司使用以浮動利率換固定利率之利率交換合約來管理現金流量利率風險，原則上以不超過 1/3 的相對應幣別借款部位為避險上限。本公司與其他交易對手協議按特定期間(主要為每季)進行利率交換，計算方式為按名目本金計算合約固定利率與浮動利率兩者間所產生之差額。

(2)信用風險

- A. 信用風險係本公司因客戶或金融工具之交易對手無法履行合約義務而產生財務損失之風險。本公司依內部明定之授信政策，公司內各營運單位於訂定收付款及提出交貨之條款與條件前，須就其每一新客戶進行管理及信用風險分析。內部風險控管係透過考慮其財務狀況、過往經驗及其他因素，以評估客戶之信用品質。主要信用風險來自現金及約當現金、衍生金融工具，及存放於銀行與金融機構之存款，以及尚未收現之應收帳款及已承諾之交易。
- B. 於民國 102 年及 101 年度，並無超出信用限額之情事，且管理階層不預期會受交易對手之不履約而產生任何重大損失。
- C. 本公司已逾期惟未減損金融資產之帳齡分析資訊請詳附註六(四)及六(五)說明。
- D. 本公司業已發生減損之金融資產的分析請詳附註六(四)及六(五)說明。

(3)流動性風險

- A. 現金流量預測是由公司內各營運單位執行，並由公司財務部予以彙總。公司財務部監控公司流動資金需求之預測，確保其有足夠資金得以支應營運需要，以使公司不致違反相關之借款限額或條款，此等預測考量公司之債務融資計畫、債務條款遵循、符合內部資產負債表之財務比率目標，及外部監管法令之要求。
- B. 各營運單位所持有之剩餘現金，在超過營運資金之管理所需時，將轉撥回公司財務部。公司財務部則將剩餘資金投資於付息之活期存款、定期存款及有價證券，其所選擇之工具具有適當之到期日或足夠流動性，以因應上述預測並提供充足之調度水位。
- C. 下表係本公司之非衍生金融負債及以淨額或總額交割之衍生金融負債，按相關到期日予以分組，非衍生金融負債係依據資產負債表日至合約到期日之剩餘期間進行分析；衍生金融負債係依據資產負債表日至預期到期日之剩餘期間進行分析。下表所揭露之合約現金流量金額係未折現之金額。

非衍生金融負債：

102年12月31日	90天以內	91天~180天	181天~365天	1年以上	合計數
短期借款	\$ 48,692	\$ -	\$ -	\$ -	\$ 48,692
應付帳款(含關係人)	1,052,640	-	-	-	1,052,640
其他應付款	2,330,444	-	-	295,570	2,626,014
存入保證金	-	-	-	2,365	2,365
長期借款	-	-	-	12,847,901	12,847,901
應付公司債	-	-	3,583,658	5,844,779	9,428,437

非衍生金融負債：

101年12月31日	90天以內	91天~180天	181天~365天	1年以上	合計數
短期借款	\$ 200,022	\$ 38,045	\$ -	\$ -	\$ 238,067
應付短期票券	499,800	-	-	-	499,800
應付帳款(含關係人)	1,217,829	-	-	-	1,217,829
其他應付款	1,599,478	429,139	-	328,286	2,356,903
存入保證金	-	-	-	2,572	2,572
長期借款	69,692	69,624	126,880	14,982,272	15,248,468
應付公司債	-	-	1,602,300	5,606,350	7,208,650

非衍生金融負債：

101年1月1日	90天以內	91天~180天	181天~365天	1年以上	合計數
短期借款	\$ 226,114	\$ -	\$ -	\$ -	\$ 226,114
應付帳款(含關係人)	1,504,248	-	-	-	1,504,248
其他應付款	1,591,718	230,485	-	153,657	1,975,860
存入保證金	-	-	-	2,521	2,521
長期借款	65,167	66,490	131,349	12,162,755	12,425,761
應付公司債	-	-	102,300	7,208,650	7,310,950

衍生金融負債：

102年12月31日	90天以內	91天~180天	181天~365天	1年以上	合計數
利率交換	\$ -	\$ -	\$ -	\$ 36,538	\$ 36,538

衍生金融負債：

101年12月31日	90天以內	91天~180天	181天~365天	1年以上	合計數
利率交換	\$ -	\$ -	\$ -	\$ 51,937	\$ 51,937

衍生金融負債：

101年1月1日	90天以內	91天~180天	181天~365天	1年以上	合計數
利率交換	\$ -	\$ -	\$ -	\$ 36,211	\$ 36,211

(三)公允價值之估計

1. 依據國際會計準則規範，本公司使用可反映作衡量時所用之輸入值之公允價值等級，將金融工具分類為三等級，如下：

第一等級：金融工具若有活絡市場公開報價，係以資產負債表日之市價作為公允價值衡量標準。

第二等級：除第一等級外，以直接或間接可觀察之市場數據衡量其公允價值者。

第三等級：不屬於前二者，非以可觀察市場資料為基礎，衡量其公允價值者。

本公司於民國102年12月31日、101年12月31日及101年1月1日以公允價值衡量之金融資產及負債如下：

	102 年	12 月	31 日
	第一等級	第二等級	第三等級
金融資產：			
透過損益按公允價值			
衡量之金融資產：			
—遠期外匯合約	\$ -	\$ 1,250	\$ -
備供出售金融資產	65,059	-	65,822
	<u>\$ 65,059</u>	<u>\$ 1,250</u>	<u>\$ 65,822</u>

金融負債：			
透過損益按公允價值			
衡量之金融負債：			
—利率交換合約	\$ -	\$ 36,538	\$ -

	101 年	12 月	31 日
	第一等級	第二等級	第三等級
金融資產：			
透過損益按公允價值			
衡量之金融資產：			
—遠期外匯合約	\$ -	\$ 8	\$ 76,315
備供出售金融資產	42,138	-	-
	<u>\$ 42,138</u>	<u>\$ 8</u>	<u>\$ 76,315</u>

金融負債：			
透過損益按公允價值			
衡量之金融負債：			
—利率交換合約	\$ -	\$ 51,937	\$ -

	101 年	1 月	1 日
	第一等級	第二等級	第三等級
金融資產：			
備供出售金融資產	\$ 38,901	\$ 71,478	\$ 77,613

金融負債：			
透過損益按公允價值			
衡量之金融負債：			
—利率交換合約	\$ -	\$ 36,211	\$ -

2. 於活絡市場交易之金融工具，其公允價值係依資產負債表日之市場報價衡量。當報價可即時且定期自證券交易所、交易商、經紀商、產業、評價服務機構或監管機構取得，且該等報價係代表在正常交易之基礎下進行之實際及定期市場交易時，該市場被視為活絡市場。本公司持有金融資產之市場報價為收盤價，該等工具係屬於第一等級。第一等級之工具主要包括權益工具及債務工具，其分類為透過損益按公

- 允價值衡量之金融資產及負債或備供出售金融資產。
3. 未在活絡市場交易之金融工具（例如於櫃檯買賣之衍生工具），其公允價值係利用評價技術決定。評價技術將盡可能的多利用可觀察之市場資料，並盡可能少依賴企業之特定估計。若計算一金融工具之公允價值所需之所有重大參數均為可觀察資料，則該金融工具係屬於第二等級。
 4. 如一項或多項重大參數並非依可觀察市場資料取得，則該金融工具係屬於第三等級。
 5. 用以評估金融工具之特定評估技術包括：
 - (1) 同類型工具之公開市場報價或交易商報價。
 - (2) 利率交換之公允價值係將估計之未來現金流量依可觀察之殖利率曲線折算之現值。
 - (3) 遠期外匯合約公允價值之決定係採用資產負債表日之遠期匯率折算至現值。
 - (4) 其他評價技術，以決定其餘金融工具之公允價值，例如現金流量折現分析。
 6. 下表列示於民國 102 年 12 月 31 日、101 年 12 月 31 日及 101 年 1 月 1 日屬於第三等級金融工具之變動。

	<u>102年度</u>	<u>101年度</u>
	<u>權益證券</u>	<u>權益證券</u>
1月1日	\$ 76,315	\$ 77,613
自第三等級轉出	(6,443)	-
被投資公司減資退回股款	(4,050)	(1,298)
12月31日	<u>\$ 65,822</u>	<u>\$ 76,315</u>

(以下空白)

十三、附註揭露事項

(一)重大交易事項相關資訊

1. 資金貸與他人：

編號	貸出資金之公司	貸與對象	往來科目	是否為關係人	本期最高餘額	期末餘額(註5)	實際動支金額	利率區間	資金貸與性質	業務往來金額	有短期融通資金必要之原因	提列備抵呆帳金額	擔保品名稱	價值	對個別對象資金貸與限額(註2)	資金貸與總限額(註3)
1	廈門正新橡膠工業有限公司	天津大豐橡膠工業有限公司	其他應收款	是	\$ 97,844	\$ -	\$ -	5.8425%	註4	-	營業週轉	-	無	-	\$ 14,201,374	\$ 23,668,957
1	廈門正新橡膠工業有限公司	正新(漳州)橡膠工業有限公司	其他應收款	是	474,750	-	-	6.15%	註4	-	營業週轉	-	無	-	14,201,374	23,668,957
2	廈門正新海燕輪胎有限公司	正新(漳州)橡膠工業有限公司	其他應收款	是	1,219,850	639,990	639,990	6.21~6.46%	註4	-	營業週轉	-	無	-	2,939,293	5,878,585
3	廈門正新實業有限公司	正新(漳州)橡膠工業有限公司	其他應收款	是	1,969,200	1,969,200	1,723,050	6.15~6.4%	註4	-	營業週轉	-	無	-	4,602,474	7,670,790
3	廈門正新實業有限公司	天津大豐橡膠工業有限公司	其他應收款	是	146,766	-	-	-	註4	-	營業週轉	-	無	-	4,602,474	7,670,790
3	廈門正新實業有限公司	廣西欽州正新實業有限公司	其他應收款	是	83,691	83,691	12,308	6.00~6.15%	註4	-	營業週轉	-	無	-	4,602,474	7,670,790

註1：編號欄之說明如下：

(1)發行人填0。

(2)被投資公司按公司別由阿拉伯數字1開始依序編號。

註2：廈門正新橡膠工業有限公司及廈門正新實業有限公司資金貸與他人單一限額以不超過其企業淨值的60%；廈門正新海燕輪胎有限公司資金貸與他人單一限額以不超過其企業淨值的20%。

註3：廈門正新橡膠工業有限公司及廈門正新實業有限公司資金貸與他人總額以不超過貸出資金企業淨值的100%；廈門正新海燕輪胎有限公司資金貸與他人總額以不超過貸出資金企業淨值的40%。

註4：屬有短期融通資金之必要者，該交易透過大陸金融機構簽訂之委託借款。

註5：期末餘額與董事會通過之資金貸與額度相同。

2. 為他人背書保證：

民國 102 年 1 月 1 日至 12 月 31 日：

編號	背書保證者 公司名稱	被背書保證對象		對單一企業 背書保證限額	本期最高 背書保證餘額	期末背書 保證餘額	實際動支 金額	以財產擔 保之背書 保證金額	累計背書保證金 額佔最近期財務 報表淨值之比率	背書保證 最高限額	屬母公司 對子公司 背書保證	屬子公司 對母公司 背書保證	屬對 大陸地區 背書保證	備註
		公司名稱	關係											
0	正新橡膠工業 股份有限公司	MAXXIS International (Thailand) Co., Ltd.	孫公司	\$39,407,053	\$11,023,404	\$11,023,404	\$6,795,198	\$ -	13.99	\$55,169,874	Y	N	N	註2、5
0	正新橡膠工業 股份有限公司	Cheng Shin Rubber (Vietnam) IND Co., Ltd.	孫公司	39,407,053	4,518,091	4,518,091	2,406,910	-	5.73	55,169,874	Y	N	N	註2、5
0	正新橡膠工業 股份有限公司	廈門正新橡膠工業有 限公司	孫公司	39,407,053	4,189,437	3,220,775	2,378,184	-	5.32	55,169,874	Y	N	Y	註2、5
0	正新橡膠工業 股份有限公司	正新橡膠(重慶)有限 公司	孫公司	39,407,053	5,117,340	5,086,060	4,906,552	-	6.49	55,169,874	Y	N	Y	註2、5
0	正新橡膠工業 股份有限公司	正新(漳州)橡膠工業有 限公司	孫公司	39,407,053	2,709,180	2,692,620	2,692,620	-	3.44	55,169,874	Y	N	Y	註2、5
1	廈門正新橡膠 工業有限公司	廈門正新海燕輪胎有限 公司	註3第2點	18,935,165	173,130	-	-	-	0.73	23,668,957	N	N	Y	註4、5
1	廈門正新橡膠 工業有限公司	正新(漳州)橡膠工業有 限公司	註3第2點	18,935,165	3,119,285	-	-	-	13.18	23,668,957	N	N	Y	註4、5

註 1：編號欄之說明如下：

(1) 發行人填 0。

(2) 被投資公司按公司別由阿拉伯數字 1 開始依序編號。

註 2：本公司對外背書保證之總額不得超過當期淨值 70% 為限。

\$ 55,169,874

對單一企業背書保證額度以不超過當期淨值 20% 為限。

\$ 15,762,821

對海外單一聯屬公司則以不超過淨值 50% 為限。

\$ 39,407,053

註 3：背書保證對象與本公司之關係有下列二種：

1. 直接持有普通股股權超過 50% 之子公司。

2. 母公司與子公司持有普通股股權合併計算超過 50% 之被投資公司。

註 4：背書保證公司對外背書保證之總額以不得超過當期淨值 100%，對單一企業背書保證額度以不超過當期淨值 80%。

註 5：期末背書保證申請及動支金額已依民國 102 年 12 月 31 日之匯率換算得之。

3. 期末持有有價證券情形：

民國 102 年 12 月 31 日：

持 有 之 公 司	有價證券種類及名稱(註1)	與有價證券發行人之關係	帳 列 科 目	期		末		備註
				股 數	帳面金額	持股比例	公允價值	
正新橡膠工業股份有限公司	聯邦平衡基金	-	備供出售金融資產-流動	1,814,537	24,730	-	24,730	
正新橡膠工業股份有限公司	第一金全球企業社會責任投資等級債券基金	-	備供出售金融資產-流動	2,000,000	19,268	-	19,268	
正新橡膠工業股份有限公司	光環科技股份有限公司普通股	-	備供出售金融資產-流動	802,723	17,299	0.79	17,299	
正新橡膠工業股份有限公司	台新金控普通股	-	備供出售金融資產-流動	256,776	3,762	-	3,762	
正新橡膠工業股份有限公司	MAXXIS International UK. PLC 普通股	-	備供出售金融資產-非流動	22,464	24,583	19.99	24,583	
正新橡膠工業股份有限公司	三越紡織工業(股)公司普通股	-	備供出售金融資產-非流動	1,100,000	12,162	2.17	12,162	
正新橡膠工業股份有限公司	昇頻股份有限公司普通股	-	備供出售金融資產-非流動	1,729,208	9,586	13.12	9,586	
正新橡膠工業股份有限公司	源創投資股份有限公司普通股	-	備供出售金融資產-非流動	1,051,652	7,635	12.33	7,635	
正新橡膠工業股份有限公司	日本共和株式會社	-	備供出售金融資產-非流動	50,000	5,901	-	5,901	
正新橡膠工業股份有限公司	正新橡膠德國有限公司	-	備供出售金融資產-非流動	57,000	4,696	-	4,696	
正新橡膠工業股份有限公司	其他普通股	-	備供出售金融資產-非流動	-	1,259	-	1,259	(註2)
喬新興業股份有限公司	台新金融控股股份有限公司普通股	-	備供出售金融資產-流動	4,303,208	63,042	-	63,042	
喬新興業股份有限公司	兆豐金融控股股份有限公司普通股	-	備供出售金融資產-流動	323,181	8,112	-	8,112	
喬新興業股份有限公司	台灣水泥股份有限公司普通股	-	備供出售金融資產-流動	97,067	4,489	-	4,489	
喬新興業股份有限公司	其他普通股	-	備供出售金融資產-流動	71,349	1,600	-	1,600	

註 1：本表所稱有價證券，係指屬國際會計準則第 39 號「金融工具：認列與衡量」範圍內之股票、債券、受益憑證及上述項目所衍生之有價證券。

註 2：其餘有價證券均未超過該科目 5%。

4. 累積買進或賣出同一有價證券之金額達新台幣三億元或實收資本額百分之二十以上者：無此情形。

5. 取得不動產之金額達新台幣三億元或實收資本額百分之二十以上者：

取得不動產 之公司	財產名稱	事實發生日	交易金額	價款 支付情形	交易對象	關係	交易對象為關係人者，其前次移轉資料				價格決定之 參考依據	取得目的及 使用情形	其他約定 事項
							所有人	與發行人 之關係	移轉日期	金額			
廈門正新橡膠工業 有限公司	混煉車間框結構	102/8/28	\$ 406,361	已支付 \$ 406,361	士興(福建)鋼結構 有限公司	非關係人	-	-	-	-	合約	生產使用	無
廈門正新橡膠工業 有限公司	裁斷成型車間	102/4/28	187,423	已支付 \$ 166,248	遵義建工(集團) 有限公司	非關係人	-	-	-	-	合約	生產使用	無
廈門正新橡膠工業 有限公司	裁斷成型車間	102/4/28	182,790	已支付 \$ 168,008	士興(福建)鋼結構 有限公司	非關係人	-	-	-	-	合約	生產使用	無
正新(漳州)橡膠工 業有限公司	混煉車間框結構	102/6/30	292,623	已支付 \$ 275,817	遵義建工(集團) 有限公司	非關係人	-	-	-	-	合約	生產使用	無
正新(漳州)橡膠工 業有限公司	切膠配藥車間 框架結構	102/6/30	94,003	已支付 \$ 88,604	遵義建工(集團) 有限公司	非關係人	-	-	-	-	合約	生產使用	無
正新(漳州)橡膠工 業有限公司	檢修包裝倉庫 框架結構	102/6/30	165,062	已支付 \$ 156,989	遵義建工(集團) 有限公司	非關係人	-	-	-	-	合約	生產使用	無
正新(漳州)橡膠工 業有限公司	檢修包裝倉庫 框架結構	102/6/30	145,935	已支付 \$ 141,371	遵義建工(集團) 有限公司	非關係人	-	-	-	-	合約	生產使用	無

註 1：所取得之資產依規定應鑑價者，應於「價格決定之參考依據」欄中註明鑑價結果。

註 2：實收資本額係指母公司之實收資本額。

註 3：事實發生日，係指交易簽約日、付款日、委託成交日、過戶日、董事會決議日或其他足資確定交易對象及交易金額之日等日期孰前者。

6. 處分不動產之金額達新台幣三億元或實收資本額百分之二十以上者：無此情形。

7. 與關係人進、銷貨之金額達新台幣一億元或實收資本額百分之二十以上者：

民國 102 年 1 月 1 日至 12 月 31 日

進(銷)貨之公司	交易對象名稱	關係	交易情形				交易條件與一般交易不同之情形及原因(註1)		應收(付)票據、帳款		備註(註2)
			(銷)進貨	金額	佔總(銷)進貨之比率(%)	授信期間	單價	授信期間	餘額	佔總應收(付)票據、帳款之比率	
正新橡膠工業股份有限公司	正新橡膠美國有限公司	子公司	(銷貨)	(\$ 2,566,275)	(11)	出貨後90天內收款	相同	相同	\$ 689,195	24	-
正新橡膠工業股份有限公司	正新橡膠加拿大有限公司	子公司	(銷貨)	(1,320,989)	(6)	出貨後90天內收款	相同	相同	348,526	12	-
正新橡膠工業股份有限公司	Maxxis International (Thailand) Co. Ltd.	同一最終母公司	(銷貨)	(147,569)	(1)	出貨後90天內收款	相同	相同	14,043	-	-
正新橡膠工業股份有限公司	美利達工業股份有限公司	關聯企業	(銷貨)	(215,723)	(1)	出貨後75天內收款	相同	相同	53,513	2	-
廈門正新橡膠工業有限公司	正新(漳州)橡膠工業有限公司	同一最終母公司	(銷貨)	(2,004,817)	(7)	出貨後60~90天內收款	相同	相同	269,136	11	-
廈門正新橡膠工業有限公司	正新橡膠中國有限公司	同一最終母公司	(銷貨)	(302,561)	(1)	出貨後60~90天內收款	相同	相同	92,244	4	-
廈門正新橡膠工業有限公司	Cheng Shin Holland B. V.	關聯企業	(銷貨)	(172,285)	(1)	出貨後60~90天內收款	相同	相同	56,596	2	-
廈門正新橡膠工業有限公司	天津大豐橡膠工業有限公司	同一最終母公司	(銷貨)	(124,394)	-	出貨後60~90天內收款	相同	相同	22,361	1	-
廈門正新實業有限公司	廈門正新橡膠工業有限公司	同一最終母公司	(銷貨)	(3,338,234)	(47)	出貨後60~90天內收款	相同	相同	534,515	59	-
廈門正新實業有限公司	廈門正新海燕輪胎有限公司	同一最終母公司	(銷貨)	(1,164,877)	(16)	出貨後60~90天內收款	相同	相同	9,631	1	-
廈門正新實業有限公司	天津大豐橡膠有限公司	同一最終母公司	(銷貨)	(441,872)	(6)	出貨後60~90天內收款	相同	相同	97,085	11	-
廈門正新實業有限公司	正新(漳州)橡膠工業有限公司	同一最終母公司	(銷貨)	(220,114)	(3)	出貨後60~90天內收款	相同	相同	34,799	4	-
廈門正新實業有限公司	正新橡膠中國有限公司	同一最終母公司	(銷貨)	(122,409)	(2)	出貨後60~90天內收款	相同	相同	40,525	4	-
廈門正新海燕輪胎有限公司	廈門正新橡膠工業有限公司	同一最終母公司	(銷貨)	(1,017,420)	(5)	出貨後60~90天內收款	相同	相同	81,930	4	-

進(銷)貨之公司	交易對象	關係	交易情形				交易條件與一般交易不同之情形及原因		應收(付)票據、帳款		備註
			(銷)進貨金額	佔總(銷)進貨之比率(%)	授信期間	單價	授信期間	餘額	佔總應收(付)票據、帳款之比率		
天津大豐橡膠有限公司	廈門正新橡膠工業有限公司	同一最終母公司	(銷)進貨 (218,972)	(6)	出貨後60~90天內收款	相同	相同	69,394	63	-	
正新(漳州)橡膠工業有限公司	廈門正新橡膠工業有限公司	同一最終母公司	(銷)進貨 (138,745)	(3)	出貨後60~90天內收款	相同	相同	60,086	69	-	
正東機械昆山有限公司	正新橡膠中國有限公司	同一最終母公司	(銷)進貨 (209,735)	(42)	出貨後60~90天內收款	相同	相同	109,298	75	-	
正東機械昆山有限公司	東洋橡膠工業株式會社	關聯企業	(銷)進貨 (201,929)	(41)	出貨後60~90天內收款	相同	相同	8,991	6	-	
正新(漳州)機電工業有限公司	廈門正新橡膠工業有限公司	同一最終母公司	(銷)進貨 (100,975)	(45)	出貨後60~90天內收款	相同	相同	33,393	55	-	
正新(漳州)機電工業有限公司	正新(漳州)橡膠工業有限公司	同一最終母公司	(銷)進貨 (111,606)	(49)	出貨後60~90天內收款	相同	相同	27,322	45	-	
正新橡膠中國有限公司	正新橡膠(重慶)有限公司	同一最終母公司	(銷)進貨 (198,277)	(1)	出貨後60~90天內收款	相同	相同	152,333	9	-	
Cheng Shin Rubber (Vietnam) IND Co., Ltd.	MAXXIS International (Thailand) Co. Ltd.	同一最終母公司	(銷)進貨 (244,516)	(6)	出貨後60~90天內收款	相同	相同	23,309	5	-	
MAXXIS International (Thailand) Co., Ltd.	正新橡膠美國有限公司	同一最終母公司	(銷)進貨 (465,916)	(3)	出貨後60~90天內收款	相同	相同	125,172	6	-	
MAXXIS International (Thailand) Co., Ltd.	Cheng Shin Rubber (Vietnam) IND Co., Ltd	同一最終母公司	(銷)進貨 (111,328)	(1)	出貨後60~90天內收款	相同	相同	21,626	1	-	

註 1：關係人交易條件如與一般交易條件不同，應於單價及授信期間欄位敘明差異情形及原因。

註 2：若有預收(付)款項情形者，應於備註欄敘明原因、契約約定條款、金額及與一般交易型態之差異情形。

註 3：實收資本額係指母公司之實收資本額。

8. 應收關係人款項達新台幣一億元或實收資本額百分之二十以上者：

民國 102 年 12 月 31 日：

帳列應收款項之公司	交易對象名稱	關係	應收關係人 款項餘額	週轉率	逾期應收關係人款項		應收關係人款項 期後收回金額(註1)	提列備抵 呆帳金額
					金額	處理方式		
正新橡膠工業股份有限公司	MAXXIS International (Thailand) Co., Ltd.	子公司	\$ 965,293	註3	\$ -	-	\$ 237,133	\$ -
正新橡膠工業股份有限公司	正新橡膠美國有限公司	子公司	689,378	4	-	-	636,704	-
正新橡膠工業股份有限公司	正新橡膠加拿大有限公司	子公司	348,754	4	-	-	199,290	-
正新橡膠工業股份有限公司	正新橡膠中國有限公司	同一最終母公司	253,481	註3	-	-	8,345	-
正新橡膠工業股份有限公司	Cheng Shin Rubber (Vietnam) Ind Co., Ltd.	同一最終母公司	178,479	註3	-	-	20,977	-
正新橡膠工業股份有限公司	廈門正新橡膠工業有限公司	同一最終母公司	164,039	註3	-	-	32,766	-
廈門正新實業有限公司	廈門正新橡膠工業有限公司	同一最終母公司	534,515	註4	-	-	534,515	-
廈門正新橡膠工業有限公司	正新(漳州)橡膠工業有限公司	同一最終母公司	292,090	註4	-	-	271,125	-
MAXXIS International (Thailand) Co., Ltd.	正新橡膠美國有限公司	同一最終母公司	125,172	1	-	-	113,483	-
正東機械昆山有限公司	正新橡膠中國有限公司	同一最終母公司	109,298	1	-	-	106,832	-

註 1：截至民國 103 年 3 月 25 日止，應收關係人款項期後收款金額。

註 2：實收資本額係指母公司之實收資本額。

註 3：因該金額係由應收帳款、應收佣金、應收背書保證、應收技術報酬金、應收商標權利金及其他應收款組成，故不擬計算週轉率。

註 4：因該金額係由應收帳款及其他應收款組成，故不擬計算週轉率。

9. 從事衍生性金融商品交易：請詳附註六、(二)、附註六、(二十一)及附註十二、(二)

截至民國 102 年 12 月 31 日止，子公司尚未到期衍生性金融商品之相關資訊如下

被投資公司	衍生性金融商品	合約金額(千元)	到期日	帳面價值	公平價值
正新橡膠中國有限公司	利率交換合約	USD 40,000	100.07.14~105.07.29	\$ -	(\$ 37,158)

10. 母公司與子公司及各子公司間之業務關係及重要交易往來情形及金額(交易金額達新台幣二億元)

民國 102 年 1 月 1 日至 12 月 31 日：

編號(註1)	交易人名稱	交易往來對象	與交易人之關係(註2)	交易往來情形			佔合併總營收或總資產之比率(註3)
				科目	金額(註4)	交易條件	
0	正新橡膠工業股份有限公司	MAXXIS International (Thailand) Co., Ltd.	1	應收商標權利金	\$ 241,555	每年收款一次	0%
0	正新橡膠工業股份有限公司	MAXXIS International (Thailand) Co., Ltd.	1	商標權利金收入	241,555	每年收款一次	0%
0	正新橡膠工業股份有限公司	正新橡膠美國有限公司	1	銷貨	2,566,275	出貨後90天內收款	2%
0	正新橡膠工業股份有限公司	正新橡膠美國有限公司	1	應收帳款	689,195	出貨後90天內收款	0%
0	正新橡膠工業股份有限公司	正新橡膠加拿大有限公司	1	銷貨	1,320,989	出貨後90天內收款	1%
0	正新橡膠工業股份有限公司	正新橡膠加拿大有限公司	1	應收帳款	348,526	出貨後90天內收款	0%
0	正新橡膠工業股份有限公司	MAXXIS International (Thailand) Co., Ltd.	1	技術權利金收入	233,777	每年收款一次	0%
0	正新橡膠工業股份有限公司	MAXXIS International (Thailand) Co., Ltd.	1	應收技術權利金	233,777	每年收款一次	0%
0	正新橡膠工業股份有限公司	MAXXIS International (Thailand) Co., Ltd.	1	佣金收入	263,864	每年收款一次	0%
0	正新橡膠工業股份有限公司	MAXXIS International (Thailand) Co., Ltd.	1	應收佣金	263,864	每年收款一次	0%
0	正新橡膠工業股份有限公司	MAXXIS International (Thailand) Co., Ltd.	1	出售固定資產等財產	1,007,402	設備出售後60~90天內收款	1%
0	正新橡膠工業股份有限公司	廈門正新橡膠工業有限公司	1	出售固定資產等財產	233,276	設備出售後60~90天內收款	0%
1	廈門正新橡膠工業有限公司	正新橡膠中國有限公司	3	銷貨	302,561	出貨後60~90天內收款	0%
1	廈門正新橡膠工業有限公司	正新(漳州)橡膠工業有限公司	3	銷貨	2,004,817	出貨後60~90天內收款	2%
1	廈門正新橡膠工業有限公司	正新(漳州)橡膠工業有限公司	3	應收帳款	269,136	出貨後60~90天內收款	0%
2	廈門正新實業有限公司	廈門正新橡膠工業有限公司	3	銷貨	3,338,234	出貨後60~90天內收款	3%
2	廈門正新實業有限公司	廈門正新橡膠工業有限公司	3	應收帳款	534,515	出貨後60~90天內收款	0%
2	廈門正新實業有限公司	廈門正新海燕輪胎工業有限公司	3	銷貨	1,164,877	出貨後60~90天內收款	1%
2	廈門正新實業有限公司	天津大豐橡膠有限公司	3	銷貨	441,872	出貨後60~90天內收款	0%
2	廈門正新實業有限公司	正新(漳州)橡膠工業有限公司	3	銷貨	220,114	出貨後60~90天內收款	0%
3	廈門正新海燕輪胎有限公司	廈門正新橡膠工業有限公司	3	銷貨	1,017,420	出貨後60~90天內收款	1%
4	天津大豐橡膠有限公司	廈門正新橡膠工業有限公司	3	銷貨	218,972	出貨後60~90天內收款	0%
5	正東機械昆山有限公司	正新橡膠中國有限公司	3	銷貨	209,735	出貨後60~90天內收款	0%
6	Cheng Shin Rubber (VIETNAM) Ind Co., Ltd	MAXXIS International (Thailand) Co., Ltd.	3	銷貨	244,516	出貨後60~90天內收款	0%
7	MAXXIS International (Thailand) Co., Ltd.	正新橡膠美國有限公司	3	銷貨	465,916	出貨後60~90天內收款	0%
8	正新橡膠中國有限公司	正新(重慶)橡膠工業有限公司	3	應收帳款	152,333	出貨後60~90天內收款	0%

註 1：母公司及子公司相互間之業務往來資訊應分別於編號欄註明，編號之填寫方法如下：

1. 母公司填 0。
2. 子公司依公司別由阿拉伯數字 1 開始依序編號。

註 2：與交易人之關係有以下三種，標示種類即可：

1. 母公司對子公司。
2. 子公司對母公司。
3. 子公司對子公司。

註 3：交易往來金額佔合併總營收或總資產比率之計算，若屬資產負債項目者，以期末餘額佔合併總資產之方式計算；若屬損益項目者，以期中累積金額佔合併總營收之方式計算。

註 4：交易金額達新台幣二億元以上者。

(二) 轉投資事業相關資訊

1. 被投資公司之相關資訊：

民國 102 年 12 月 31 日：

投資公司名稱	被投資公司名稱	所在地區	主要營業項目	原始投資金額		期末持有			被投資公司本期(損)益	本公司認列之投資(損)益(註1)	備註
				本期期末	去年年底	股數	比率	帳面金額			
正新橡膠工業股份有限公司	MAXXIS International Co., Ltd.	開曼群島	控股公司	\$ 912,218	\$ 912,218	35,050,000	100.00	\$ 43,761,704	\$ 10,137,883	\$ 10,135,020	子公司
正新橡膠工業股份有限公司	CST Trading Ltd.	英屬維京群島	控股公司	2,103,073	2,103,073	72,900,000	100.00	22,136,440	5,296,009	5,295,983	子公司
正新橡膠工業股份有限公司	MAXXIS Trading Ltd.	英屬維京群島	控股公司	7,669,780	7,669,780	237,811,720	100.00	8,987,653	829,631	833,591	子公司
正新橡膠工業股份有限公司	正新橡膠美國有限公司	美國	輪胎之進出口貿易	551,820	551,820	1,800,000	100.00	2,124,027	167,821	167,851	子公司
正新橡膠工業股份有限公司	正新橡膠加拿大有限公司	加拿大	輪胎之進出口貿易	32,950	32,950	1,000,000	100.00	327,309	108,398	108,398	子公司
正新橡膠工業股份有限公司	喬新興業股份有限公司	台灣	投資各項事業	97,000	97,000	9,700,000	97.00	176,040	254	247	子公司
正新橡膠工業股份有限公司	洋新工業股份有限公司	台灣	各種防震橡膠及五金之加工及銷售	50,000	50,000	4,999,960	49.99	143,331	48,665	24,328	註2
正新橡膠工業股份有限公司	MAXXIS Tech Center Europe B. V.	荷蘭	技術中心	41,260	41,260	1,000,000	100.00	54,132	2,682	2,682	子公司
正新橡膠工業股份有限公司	Cheng Shin Holland B. V.	荷蘭	輪胎之進出口貿易	23,162	23,162	9,708	30.00	15,311	1,294	388	註2

註 1：係含沖銷側、逆流交易之投資損益。

註 2：係採權益法評價之轉投資公司。

投資公司名稱	被投資公司名稱	所在地區	主要營業項目	原始投資金額		期末持有			被投資公司本期(損)益	本公司認列之投資(損)益(註1)	備註
				本期期末	上期年底	股數	比率	帳面金額			
MAXXIS International Co., Ltd.	MAXXIS International (HK) Ltd.	香港	控股公司	\$ -	\$ -	226,801,983	100.00	\$ 33,123,895	\$ 7,468,351	\$ 7,468,351	孫公司
CST Trading Ltd.	Cheng Shin International (HK) Ltd.	香港	控股公司	-	-	246,767,840	100.00	22,061,484	5,026,268	5,026,268	孫公司
MAXXIS Trading Ltd.	MAXXIS Holdings (BVI) Co., Ltd.	英屬維京群島	輪胎之進出口貿易商	7,669,780	7,669,780	237,811,720	100.00	9,522,066	829,631	829,631	孫公司
MAXXIS Holdings (BVI) Co., Ltd.	MAXXIS International (Thailand) Co., Ltd.	泰國	生產、銷售卡、汽車輪胎	5,724,372	5,724,372	65,000,000	100.00	8,042,111	517,111	521,753	孫公司
MAXXIS Holdings (BVI) Co., Ltd.	Cheng Shin Rubber (Vietnam) IND Co., Ltd.	越南	生產及銷售各類車胎	1,945,408	1,945,408	62,000,000	100.00	1,476,893	312,429	311,746	孫公司

註1：係含沖銷側、逆流交易之投資損益。

(三)大陸投資資訊

1. 基本資料：

大陸被投資 公司名稱	主要營業項目	實收 資本額	投資 方式 (註1)	本期期初自 台灣匯出累 積投資金額	本期匯出或收回 投資金額	本期期末自 台灣匯出累 積投資金額	被投資公司 本期損益	本公司直接 或間接投資 之持股比例	本期認列 投資損益	期 末 投 資 帳 面 價 值	截至本期止 已匯回台灣 之投資收益	備註
廈門正新橡膠 工業有限公司	1. 輪胎內外胎、人力 車內外胎 2. 再生膠、膠料、膠 帶及其他橡膠製品 3. 橡膠機械、模具及 其配套件	\$ 5,215,875	2	\$ 910,834	\$ - \$ -	\$ 910,834	\$ 6,015,803	100.00	\$ 6,024,107	\$23,668,957	\$ 6,850,488	(註2、3、 6、7)
正新橡膠中國 有限公司	1. 輪胎內外胎、人力 車內外胎 2. 再生膠、膠料、膠 帶及其他橡膠製品 3. 橡膠機械、模具及 其配套件	6,706,125	2	2,385,506	- -	2,385,506	4,739,086	100.00	4,750,766	20,717,629	4,560,854	(註2、6、8)
正東機械昆山 有限公司	橡膠機械、模具及其 配套件	253,343	2	68,602	- -	68,602	118,181	50.00	59,091	337,128	178,875	(註6、8)
正新橡膠(重 慶)有限公司	1. 輪胎內外胎、人力 車內外胎 2. 再生膠、膠料、膠 帶及其他橡膠製品 3. 橡膠機械、模具及 其配套件	2,980,500	2	-	- -	-	719,663	100.00	719,663	3,713,793	-	(註4、6、 8)
天津大豐橡膠 工業有限公司	1. 輪胎內外胎、人力 車內外胎 2. 再生膠、膠料、膠 帶及其他橡膠製品 3. 橡膠機械、模具及 其配套件	536,490	2	-	- -	-	391,772	100.00	390,939	2,010,026	257,868	(註2、6、7)
廈門正新海燕 輪胎有限公司	1. 子午線輪胎及其他 各類輪胎產品 2. 再生膠及各類橡膠 製品 3. 橡膠機械、模具及 其配套件	3,874,650	2	-	- -	-	3,792,100	100.00	3,792,100	14,708,049	1,808,861	(註2、3、 6、7)

(承前頁)		投資	本期期初自	本期匯出或收回		本期期末自	被投資公司	本公司直接	本期認列	期 末 投 資	截至本期止	
大陸投資公司名稱	主要營業項目	實收資本額	台灣匯出累	匯 出	收 回	台灣匯出累	本期損益	或間接投資	投資損益	帳 面 價 值	已匯回台灣	備註
			積投資金額			積投資金額		之持股比例			之投資收益	
廈門正新實業有限公司	1. 子午線輪胎及其他各類輪胎產品 2. 再生膠及各類橡膠製品 3. 橡膠機械、模具及其配套件	\$ 1,341,225	2	\$ -	\$ -	\$ -	\$ 1,480,240	100.00	\$ 1,469,915	\$ 7,670,790	\$ 1,725,744	(註2、6、7)
正新(廈門)汽車國際文化中心有	汽車配套產品研發、測試及相關產品展示	596,100	2	-	-	-	(16,451)	100.00	(16,451)	617,857	-	(註6、8)
廣西欽州正新實業有限公司	橡膠、輪胎零件配送	171,640	2	-	-	-	(649)	95.00	(617)	190,553	-	(註6、7)
正新(廈門)物流有限公司	國際集裝箱運輸業務	70,676	2	-	-	-	47,103	49.00	23,080	156,443	-	(註6、7)
益新(廈門)勞務派遣有限公司	人力派遣	-	2	-	-	-	-	-	1,744	-	-	(註7、9)
正新(漳州)橡膠工業有限公司	1. 輪胎內外胎 2. 再生膠、膠料、膠帶及其他橡膠製品 3. 橡膠機械、模具及其配套件	4,658,800	2	-	-	-	107,634	100.00	107,634	4,665,330	-	(註5、6、7)
正新(漳州)機電工程有限公司	製造及銷售設備	98,080	2	-	-	-	20,548	50.00	9,005	69,978	-	(註6、7)
益新(漳州)勞務派遣有限公司	人力派遣	9,808	2	-	-	-	202	100.00	202	10,013	-	(註6、7)
廈門正新房地產有限公司	房地產開發與經營及物業管理	24,520	2	-	-	-	-	100.00	-	24,520	-	(註6、7)

(以下空白)

註 1：投資方式區分為下列三種，標示種類別即可：

- (1)直接赴大陸地區從事投資
- (2)透過第三地區公司再投資大陸
- (3)其他方式

註 2：係含沖銷側、逆流交易之投資損益。

註 3：本公司及廈門正新橡膠工業有限公司直接及間接分別持有廈門正新海燕輪胎有限公司 60%及 40%之股權。

註 4：本公司及正新橡膠中國有限公司直接及間接分別持有正新橡膠(重慶)有限公司各 30%及 70%之股權。

註 5：廈門正新橡膠工業有限公司及 MAXXIS International (HK) Ltd. 直接及間接分別持有正新(漳州)橡膠工業有限公司各 75%及 25%之股權。

註 6：實收資本額已分別依民國 102 年 12 月 31 日之台幣對美金及台幣對人民幣之匯率 29.805:1 及 4.904:1 換算。

註 7：本期認列投資損益欄中認列基礎係經中華民國會計師事務所所有合作關係之國際性會計師事務所查核之財務報表。

註 8：本期認列投資損益欄中認列基礎係經台灣母公司簽證會計師查核之財務報表。

註 9：益新(廈門)勞務派遣有限公司業已於本年度第四季出售予第三人；本集團並無任何需揭露之或有事項、承諾事項或資產負債表日後事項。

2. 轉投資大陸地區限額：

公 司 名 稱	本期期末累計自台灣匯出	經濟部投審會	依經濟部投審會規定
	赴大陸地區投資金額(註1)	核准投資金額(註1)	赴大陸地區投資限額(註2)
正新橡膠工業股份有限公司	\$3,663,035	\$20,055,794	\$ -

註 1：本期期末累計自台灣匯出赴大陸地區投資金額為美金 122,900 仟元，經濟部投審會核准投資金額為美金 672,900 仟元。

註 2：依據經濟部「在大陸地區從事投資或技術合作審查原則」之規定，本公司業獲經濟部工業局核發符合營運總部營運範圍證明文件，故不受限額規定。
(以下空白)

3. 直接或間接經由第三地區事業與轉投資大陸之被投資公司所發生之重大交易事項：

(1) 進 貨

民國 102 年度，本公司與大陸之各被投資公司之進貨均未達本公司進貨金額之 10%，其總額為 62,324 仟元。係按一般進貨價格辦理，貨款係於進貨 90 天內付款，與一般進貨條件相同。

(2) 銷 貨

民國 102 年度本公司與大陸之各被投資公司銷貨均未達本公司銷貨淨額之 10%，其總額為 47,213 仟元。係按一般銷貨價格辦理，貨款係出貨後 60~90 天內收款，與一般銷貨條件相同。

(3) 應付帳款

截至民國 102 年 12 月 31 日止，本公司帳列與大陸之各被投資公司之應付帳款總額為 11,646 仟元。

(4) 應收帳款

截至民國 102 年 12 月 31 日止，本公司帳列與大陸之各被投資公司之應收帳款總額 5,787 仟元。

(5) 財產交易

民國 102 年度本公司與大陸被投資公司間之財產交易：

<u>大陸被投資公司</u>	<u>出售金額</u>	<u>帳面價值</u>	<u>未實現出售利益</u>
正新-廈門	\$ 191,436	\$ 166,355	\$ 25,081
其 他	59,636	42,233	17,403
	<u>\$ 251,072</u>	<u>\$ 208,588</u>	<u>\$ 42,484</u>

上述款項係因財產交易應收未收款項餘額計 225,322 元

(6) 技術權利金收入及期末應收款

	<u>102 年 度</u>	
	<u>技術權利金收入</u>	<u>期 末 應 收 款</u>
正新-中國	\$ 119,340	\$ 119,340
正新-廈門	108,371	108,371
廈門-海燕	48,399	48,399
正新-實業	14,935	14,935
正新-重慶	12,610	12,610
正新-漳州	11,075	11,075
天津-大豐	7,883	7,883
	<u>\$ 322,613</u>	<u>\$ 322,613</u>

(7) 背書保證利息收入及期末應收款

	102	年	度
	<u>背書保證利息收入</u>		<u>期末應收款</u>
正新-重慶	\$	5,049	\$ 5,049
正新-廈門		3,702	3,702
正新-漳州		2,383	2,383
	\$	<u>11,134</u>	<u>\$ 11,134</u>

(8) 商標權利金收入及期末應收款

	102	年	度
	<u>商標權利金收入</u>		<u>期末應收款</u>
正新-中國	\$	56,960	\$ 56,960
正新-廈門		33,760	33,760
正新-實業		24,481	24,481
廈門-海燕		4,972	4,972
	\$	<u>120,173</u>	<u>\$ 120,173</u>

(9) 佣金收入及期末應收款

	102	年	度
	<u>佣金收入</u>		<u>期末應收款</u>
正新-中國	\$	62,738	\$ 62,738

(以下空白)

十四、營運部門資訊

不適用。

十五、首次採用 IFRSs

本個體財務報告係本公司依 IFRSs 所編製之首份個體財務報告，於編製初始資產負債表時，本公司業已將先前依中華民國一般公認會計原則編製財務報告所報導之金額調整為依 IFRSs 報導之金額。本公司就首次採用 IFRSs 所選擇之豁免、追溯適用之例外及自中華民國一般公認會計原則轉換至 IFRSs 如何影響本公司財務狀況、財務績效及現金流量之調節，說明如下：

(一) 所選擇之豁免項目

1. 股份基礎給付交易

本公司對於轉換日前因股份基礎給付交易所產生已既得之權益工具選擇不追溯適用國際財務報導準則第 2 號「股份基礎給付交易」。

2. 認定成本

本公司對在轉換日之前已依中華民國一般公認會計原則重估價之不動產、廠房及設備，選擇以該重估價值作為重估價日之認定成本。

3. 員工福利

本公司選擇於轉換日將與員工福利計畫有關之全部累計精算損益一次認列於保留盈餘。並選擇以轉換日起各個會計期間推延決定之金額，揭露國際會計準則第 19 號「員工福利」第 120A 段(P)要求之確定福利義務現值、計畫資產公允價值及計畫盈虧、以及經驗調整之資訊。

4. 累積換算差異數

本公司選擇於轉換日將國外營運機構所產生之累積換算差異數認定為零，俟後產生之兌換差額則依國際會計準則第 21 號「匯率變動之影響」之規定處理。

5. 本公司晚於子公司成為首次採用者

本公司晚於子公司成為首次採用者，對該子公司資產及負債之衡量，與該子公司財務報告之帳面金額於調整對個體及權益法及取得子公司之企業合併影響後之金額相同。

6. 先前已認列金融工具之指定

本公司於轉換日選擇將部分原帳列「以成本衡量之金融資產」指定為備供出售金融資產。

7. 不動產、廠房及設備成本中包含之除役負債

本公司部分不動產、廠房及設備選擇於轉換日依國際會計準則第 37 號「負債準備、或有負債及或有資產」規定衡量其除役負債。

8. 借款成本

本公司選擇適用民國 96 年修訂之國際會計準則第 23 號「借款成本」第 27 及 28 段之過渡規定，自轉換日起適用該準則。

(二)本公司除避險會計，因其與本公司無關，未適用國際財務報導準則第1號之追溯適用之例外規定外，其他追溯適用之例外說明如下：

1. 會計估計

於民國101年1月1日依IFRSs所作之估計，係與該日依中華民國一般公認會計原則所作之估計一致。

2. 金融資產及金融負債之除列

國際會計準則第39號「金融工具：認列與衡量」之除列規定推延適用於民國93年1月1日以後所發生之交易。

3. 非控制權益

推延適用國際會計準則第27號（民國97年修正）之下列規定：

(1)有關將綜合損益總額歸屬於母公司業主及非控制權益，即使非控制權益因而產生虧損餘額之規定；

(2)有關母公司對子公司未導致喪失控制之所有權權益之變動，應作為權益交易處理之規定；及

(3)有關母公司對子公司喪失控制之規定。

(三)自中華民國一般公認會計原則轉換至IFRSs之調節

國際財務報導準則第1號規定，企業須對比較期間之權益、綜合損益及現金流量進行調節。本公司之首次採用對總營業、投資或籌資現金流量並無重大影響。各期間之權益及綜合損益，依先前之中華民國一般公認會計原則轉換至IFRSs之調節，列示於下列各表：

1. 民國 101 年 1 月 1 日權益之調節

	中華民國一般 公認會計原則	轉換影響數	IFRSs	說明
<u>流動資產</u>				
現金及約當現金	\$ 1,994,312	\$ -	\$ 1,994,312	
備供出售金融資產-流動	38,901	-	38,901	
應收票據	103,286	-	103,286	
應收帳款	1,596,268	-	1,596,268	
應收帳款-關係人淨額	1,289,641	-	1,289,641	
存貨	2,714,111	-	2,714,111	
遞延所得稅資產-流動	86,396	(86,396)	-	(1)
其他流動資產	1,991,085	-	1,991,085	
流動資產合計	<u>9,814,000</u>	<u>(86,396)</u>	<u>9,727,604</u>	
<u>非流動資產</u>				
備供出售金融資產	-	149,091	149,091	(2)
-非流動				
以成本衡量之金融資產	140,420	(140,420)	-	(2)
-非流動				(2)、 (6)、 (7)、
採權益法之投資	53,675,641	(1,060,082)	52,615,559	(9)、(13)
不動產、廠房及設備	14,280,287	117,000	14,397,287	(4)
投資性不動產	-	332,127	332,127	(5)
				(1)、(6)
遞延所得稅資產-非流動	-	318,462	318,462	、(9)
其他資產-出租資產	116,990	(116,990)	-	(5)
其他非流動資產	335,284	(332,137)	3,147	(4)、(5)
非流動資產合計	<u>68,548,622</u>	<u>(732,949)</u>	<u>67,815,673</u>	
資產總計	<u>\$78,362,622</u>	<u>(\$ 819,345)</u>	<u>\$77,543,277</u>	

	中華民國一般 公認會計原則	轉換影響數	IFRSs	說明
流動負債				
短期借款	\$ 226,114	\$ -	\$ 226,114	
應付帳款	1,504,248	-	1,504,248	
其他應付款	1,936,993	38,867	1,975,860	(6)
當期所得稅負債	649,135	-	649,135	
其他流動負債	493,491	(284,519)	208,972	(13)
流動負債合計	4,809,981	(245,652)	4,564,329	
非流動負債				
透過損益按公允價值衡 量之金融負債-非流動	36,211	-	36,211	
應付公司債	7,000,000	-	7,000,000	
長期借款	11,799,546	-	11,799,546	
負債準備-非流動	514,733	(514,733)	-	(1)
遞延所得稅負債-非流動	1,242,637	731,372	1,974,009	(1)
應計退休金負債	419,469	506,602	926,071	(9)、(13)
其他非流動負債	714,565	(712,043)	2,522	
非流動負債合計	21,727,161	11,198	21,738,359	
負債總計	26,537,142	(234,454)	26,302,688	
歸屬於母公司業主之權益				
股本				
普通股	24,724,756	-	24,724,756	
資本公積	127,934	(75,358)	52,576	(10)
保留盈餘				
法定盈餘公積	5,778,547	-	5,778,547	
特別盈餘公積	-	2,604,163	2,604,163	(11)
未分配盈餘	18,082,402	-	18,082,402	(1)、(6)~(12)
其他權益				
國外營運機構財務報 表換算之兌換差額	2,536,220	(2,536,220)	-	(12)
未認列為退休金成本 之淨損失	(265,851)	265,851	-	(9)
備供出售金融商品未 實現損益	(14,796)	12,941	(1,855)	(2)
未實現重估增值	856,268	(856,268)	-	(8)
權益總計	51,825,480	(584,891)	51,240,589	
負債及權益總計	\$78,362,622	(\$ 819,345)	\$77,543,277	

2. 民國 101 年 12 月 31 日 權益之調節

	中華民國一般 公認會計原則	轉換影響數	IFRSs	說明
<u>流動資產</u>				
現金及約當現金	\$ 4,070,744	\$ -	\$ 4,070,744	
透過損益按公允價值衡 量之金融資產-流動	8	-	8	
備供出售金融資產-流動	42,138	-	42,138	
應收票據	83,945	-	83,945	
應收帳款	1,600,327	-	1,600,327	
應收帳款-關係人淨額	1,080,876	-	1,080,876	
存貨	2,718,323	-	2,718,323	
遞延所得稅資產-流動	104,276	(104,276)	-	(1)
其他流動資產	1,922,556	-	1,922,556	
流動資產合計	11,623,193	(104,276)	11,518,917	
<u>非流動資產</u>				
備供出售金融資產 -非流動	-	76,315	76,315	(2)
以成本衡量之金融資產 -非流動	76,315	(76,315)	-	(2)
				(3)、 (6)、(7) 、(9)、
採權益法之投資	63,607,439	(1,114,996)	62,492,443	(13)
不動產、廠房及設備	17,231,849	100,939	17,332,788	(4)
投資性不動產	-	331,159	331,159	(5)
				(1)、
遞延所得稅資產-非流動	-	338,631	338,631	(6)、(9)
其他資產-出租資產	116,022	(116,022)	-	(5)
其他非流動資產	319,244	(316,076)	3,168	(4)、(5)
非流動資產合計	81,350,869	(776,365)	80,574,504	
資產總計	\$ 92,974,062	(\$ 880,641)	\$ 92,093,421	

	中華民國一般 公認會計原則	轉換影響數	IFRSs	說明
<u>流動負債</u>				
短期借款	\$ 238,067	\$ -	\$ 238,067	
應付短期票券	499,800	-	499,800	
應付帳款	1,217,829	-	1,217,829	
其他應付款	2,314,707	42,195	2,356,902	(6)
當期所得稅負債	769,162	-	769,162	
其他流動負債	2,174,371	(511,554)	1,662,817	(13)
流動負債合計	7,213,936	(469,359)	6,744,577	
<u>非流動負債</u>				
透過損益按公允價值衡 量之金融負債-非流動	51,937	-	51,937	
應付公司債	5,500,000	-	5,500,000	
長期借款	14,487,650	-	14,487,650	
負債準備-非流動	514,733	(514,733)	-	(1)
遞延所得稅負債-非流動	1,395,270	677,752	2,073,022	(1)
應計退休金負債	439,306	515,013	954,319	(9)
其他非流動負債	491,233	(488,659)	2,574	(13)
非流動負債合計	22,880,129	189,373	23,069,502	
負債總計	30,094,065	(279,986)	29,814,079	
<u>歸屬於母公司業主之權益</u>				
股本				
普通股	28,186,222	-	28,186,222	
資本公積	92,185	(39,609)	52,576	(10)
保留盈餘				
法定盈餘公積	6,632,195	-	6,632,195	
特別盈餘公積	-	2,604,163	2,604,163	(11)
未分配盈餘	26,199,852	(26,535)	26,173,317	(1)、(6)~(12)
其他權益				
國外營運機構財務報 表換算之兌換差額	1,205,851	(2,571,969)	(1,366,118)	(10)、(12)
未認列為退休金成本 之淨損失	(289,563)	289,563	-	(9)
備供出售金融商品未 實現損益	(3,013)	-	(3,013)	
未實現重估增值	856,268	(856,268)	-	(8)
權益總計	62,879,997	(600,655)	62,279,342	
負債及權益總計	\$ 92,974,062	(\$ 880,641)	\$ 92,093,421	

3. 民國 101 年綜合損益之調節

	中華民國一般 公認會計原則	轉換影響數	IFRSs	說明
營業收入	\$ 25,093,877	\$ -	\$ 25,093,877	
營業成本	(20,169,798)	28,046	(20,141,752)	(9)
營業毛利	4,924,079	28,046	4,952,125	
營業費用				
推銷費用	(1,909,680)	3,502	(1,906,178)	(9)
管理費用	(741,928)	(720)	(742,648)	(6)、(9)
研發費用	(728,296)	7,164	(721,132)	(9)
營業利益	1,544,175	37,992	1,582,167	
營業外收入及支出				
其他收入	1,218,046	-	1,218,046	
其他利益及損失	206,270	-	206,270	
財務成本	(348,012)	-	(348,012)	
採用權益法認列之子公司、關聯企業及合資損益之份額	14,736,767	(46,847)	14,689,920	(3)、(6)、(7)
稅前淨利	17,357,246	(8,855)	17,348,391	
所得稅費用	(1,463,216)	43,210	(1,420,006)	(1)
繼續營業單位本期淨利	\$ 15,894,030	34,355	\$ 15,928,385	
國外營運機構財務報表換算之兌換差額	(1,638,925)	-	(1,638,925)	
備供出售金融資產未實現評價利益(損失)	(5,434)	-	(5,434)	
確定福利計劃精算損益		(71,370)	(71,370)	(9)
採用權益法認列之子公司、關聯企業及合資其他綜合損益之份額	4,276	(1,653)	2,623	(9)
與其他綜合損益組成部分相關之所得稅	272,807	12,133	284,940	(9)
本期其他綜合損益	(1,367,276)	(60,890)	(1,428,166)	
本期綜合損益總額	\$ 14,526,754	(\$ 26,535)	\$ 14,500,219	

調節原因說明：

- (1) a. 依中華民國一般公認會計原則規定，遞延所得稅資產或負債係依其相關負債或資產之分類，而劃分為流動或非流動項目，對於遞延所得稅負債或資產未能歸屬至財務報表所列之資產或負債者，則按預期該遞延所得稅負債或資產清償或實現之期間長短劃分為流動或非流動項目。惟依國際會計準則第 1 號「財務報表之表達」規定，企業不得將遞延所得稅資產或負債分類為流動資產或負債。本公司因此民國 101 年 1 月 1 日調增遞延所得稅資產-非流動 86,396 仟元，並調減遞延所得稅資產-流動 86,396 仟元。民國 101 年 12 月 31 日調增遞延所得稅資產-非流動 104,276 仟元，並調減遞延所得稅資產-流動 104,276 仟元。
- b. 中華民國一般公認會計原則對於母子公司間交易產生之未實現損益相關之遞延所得稅資產或負債應適用之稅率應採買方稅率或賣方稅率並無明文規定，惟依國際會計準則第 12 號「所得稅」規定，於個體財務報表中，暫時性差異係藉由比較個體財務報表中資產及負債之帳面金額與適當之課稅基礎所決定，本公司之課稅基礎係參照公司內各個體之所得稅申報書所決定，故於個體報表中，於考量遞延所得稅資產或負債應適用之稅率時，應採用買方稅率計算之。本公司因此於民國 101 年 1 月 1 日同時調減遞延所得稅資產-非流動及未分配盈餘 121,312 仟元。民國 101 年 12 月 31 日調減遞延所得稅資產-非流動 78,102 仟元及未分配盈餘 121,312 仟元；民國 101 年度調減所得稅費用 43,210 仟元。
- c. 本公司辦理資產重估之土地依法計提之土地增值稅準備，依中華民國一般公認會計原則係表達於土地增值稅準備；惟土地增值稅係屬所得稅範圍，依國際會計準則第 12 號「所得稅」規定應表達於遞延所得稅負債。本公司因此於民國 101 年 1 月 1 日及 12 月 31 日將土地增值稅準備(帳列負債準備-非流動)514,733 仟元重分類至遞延所得稅負債-非流動。
- d. 依據國際會計準則第 12 號「所得稅」規定，企業在有法定執行權將當期所得稅資產及當期所得稅負債互抵時，始應將遞延所得稅資產及遞延所得稅負債互抵。惟就台灣稅制而言，當期所得稅資產及當期所得稅負債不具有得予以互抵之法定執行權。本公司因此於民國 101 年 1 月 1 日同時調增遞延所得稅負債-非流動及遞延所得稅資產-非流動 216,639 仟元。民國 101 年 12 月 31 日同時調增遞延所得稅負債-非流動及遞延所得稅資產-非流動 163,019 仟元。

- (2) 本公司及子公司所持有之部分未上市櫃股票依民國 100 年 7 月 7 日修正前「證券發行人財務報告編製準則」規定，係以成本衡量並帳列「以成本衡量之金融資產」。惟依國際會計準則第 39 號「金融工具：認列與衡量」規定，權益工具無活絡市場但其公允價值能可靠衡量時(意即該權益工具之合理公允價值估計數區間之變異性並非重大，或於區間內各種估計數之機率能合理評估，並用以估計公允價值)，應以公允價值衡量。本公司因此於轉換日依民國 100 年 12 月 22 日修正之「證券發行人財務報告編製準則」規定，將「以成本衡量之金融資產」指定為「備供出售之金融資產」，調增採用權益法之投資 4,270 仟元、備供出售金融資產-非流動 149,091 仟元、調減以成本衡量之金融資產-非流動 140,420 仟元，並按民國 101 年 1 月 1 日公允價值與原帳面金額之差異調增金融商品未實現損益 12,941 仟元。民國 101 年 12 月 31 日調增備供出售金融資產-非流動 76,315 仟元，及調減以成本衡量之金融資產-非流動 76,315 仟元。
- (3) 本公司及子公司於(97)基秘字第 340 號函發布前所取得之不動產、廠房及設備，若因合約約定未來負有拆卸、移除及復原等義務，並未估計為成本之一部分並認列負債；依國際會計準則第 16 號「不動產、廠房及設備」規定，不動產、廠房及設備之成本包括拆卸、移除該項目及復原其所在地點之原始估計成本。本公司民國 101 年 12 月 31 日同時調減採用權益法之投資及採用權益法認列之子公司、關聯企業及合資損益之份額 14,334 仟元。
- (4) 中華民國一般公認會計原則規定將模具開發等相關支出置於遞延費用項下，惟依國際會計準則規定下並無遞延費用之科目，相關資產應依性質適當分類。於民國 101 年 1 月 1 日分別調增不動產、廠房及設備 117,000 仟元及調減遞延費用(帳列其他資產-其他) 117,000 仟元。民國 101 年 12 月 31 日不動產、廠房及設備調增 100,939 仟元，及調減遞延費用(帳列其他非流動資產) 100,939 仟元。
- (5) 本公司供出租使用之不動產，以及目前尚未決定未來用途所持有之土地，依中華民國一般公認會計原則係表達於「其他資產」；依國際會計準則第 40 號「投資性不動產」規定，符合定義之投資性不動產應表達於「投資性不動產」，於民國 101 年 1 月 1 日將其他資產-出租資產 116,990 仟元及其他非流動資產 215,137 仟元重分類至投資性不動產 332,127 仟元。民國 101 年 12 月 31 日將其他資產-出租資產 116,022 仟元及其他非流動資產 215,137 仟元重分類至投資性不動產 331,159 仟元。
- (6) 中華民國一般公認會計原則對於累積未休假獎金之認列並無明文規定，本公司係於發放年度認列薪資費用。惟依國際會計準則第 19 號「員工福利」規定，應於資產負債表日估列累積特休假未休費用，致民國 101 年 1 月 1 日同時調整增加應付費用 38,867 仟元及遞延所得稅資產-非流動 6,607 仟元並同時減少未分配盈餘 51,787 仟元及採用權益法之投資 19,527 仟元；民國 101 年 12 月 31 日增加應付費用 42,195 仟元、遞延所得稅資產-非流動 7,173 仟元、調減採用權益法之投資 24,955 仟元及未分配盈餘 51,787 仟元；民國 101 年度營業費用增加 2,763 仟元及減少採用權益法認列之子公司、關聯企業及合資損益之份額 5,427 仟元。

- (7) 本公司及子公司所銷售的部分商品與服務，係包含數個可單獨辨認之組成項目，依中華民國一般公認會計原則規定，隨銷貨附贈之紅利點數，應於銷售商品時認列所有之相關已收或應收對價之公允價值，並估計該隨貨附贈之贈品及其他對價可能產生之成本及相關負債。依國際財務報導解釋第 13 號「客戶忠誠計畫」規定，銷售之相關已收或應收對價之公允價值應分攤至贈品及該原始銷售商品部分，於原銷售時僅認列分攤至原始銷售商品部份之對價為收入，待給予客戶贈品時，再認列分攤至贈品之對價為收入。致民國 101 年 1 月 1 日同時調減採用權益法之投資及未分配盈餘 41,486 仟元。民國 101 年 12 月 31 日調減採用權益法之投資 68,572 仟元及未分配盈餘 41,486 仟元；民國 101 年度調減採用權益法認列之子公司、關聯企業及合資損益之份額 27,086 仟元。
- (8) 依中華民國一般公認會計原則規定，固定資產係以取得成本為入帳基礎，惟可依法令規定辦理重估價。惟依國際會計準則第 16 條「不動產、廠房及設備」規定，後續衡量採用成本模式者無重估價之適用；故本公司配合國際財務報導準則第 1 號「首次採用國際財務報導準則」之規定，對於在轉換日之前已依我國一般公認會計原則重估價之不動產、廠房及設備，選擇以該重估價值作為重估價日之認定成本，於民國 101 年 1 月 1 日及 12 月 31 日將相關未實現重估增值 856,268 仟元轉列至未分配盈餘。
- (9) 退休金
- 退休金精算採用之折現率，係依我國財務會計準則公報第 18 號第 23 段規定應參酌之因素訂定。惟依國際會計準則第 19 號「員工福利」規定，折現率之採用係參考報導期間結束日幣別及期間與退休金計畫一致之高品質公司債之市場殖利率決定；在此類債券無深度市場之國家，應使用政府公債（於報導期間結束日）之市場殖利率。
 - 依中華民國一般公認會計原則規定，資產負債表日累積給付義務超過退休基金資產公平價值部分為應認列退休金負債之下限。惟國際會計準則第 19 號「員工福利」並無此下限之規定。
 - 本公司退休金精算損益，依中華民國一般公認會計原則規定，採緩衝區法認列為當期淨退休金成本。惟依國際會計準則第 19 號「員工福利」規定，係立即認列於其他綜合淨利中。
 - 本公司及子公司依國際財務報導準則第 1 號「首次採用國際財務報導準則」之規定，選擇於轉換日將與員工福利計畫有關之全部累計精算損益一次認列於保留盈餘。本公司及子公司因此於民國 101 年 1 月 1 日調增應計退休金負債金額 506,602 仟元及遞延所得稅資產-非流動 130,132 仟元及，並調減未分配盈餘 649,098 仟元、未認列為退休金成本之淨損失 265,851 仟元及採用權益法之投資 6,777 仟元；民國 101 年 12 月 31 日調增應計退休金負債負債 515,013 仟元、遞延所得稅資產-非流動 142,265 仟元、確定福利精算損失 59,237 仟元（扣除所得稅影響數 12,133 仟元）及未認列為退休金成本之淨損失 289,563 仟元，並調減採用權益法之投資 6,922 仟元及未分配盈餘 649,098 仟元，另於民國 101 年度調整減少營業成本及營業費用 28,046 仟元及 12,709 仟元，採用權益法認列之子公司、關聯企業及合資其他綜合損益之份額 1,653 仟元。

- (10) 本公司選擇對過去投資關聯企業會計處理(企業合併)之豁免，並將原依現行會計處理所產生不符合 IFRSs 規定之資本公積，於民國 101 年 1 月 1 日調減資本公積並調增保留盈餘 75,358 仟元，而民國 101 年 12 月 31 日調減資本公積 39,609 仟元、國外營運機構財務報表換算之兌換差額 35,749 仟元及調增保留盈餘 75,358 仟元。
- (11) 依民國 101 年 4 月 6 日金管證發字第 1010012865 號令規定，公開發行公司首次採用國際財務報導準則時，應就帳列股東權益項下之未實現重估增值及累積換算調整數，因選擇適用國際財務報導準則第 1 號豁免項目而轉入保留盈餘部分，分別提列相同數額之特別盈餘公積；但民國 101 年 1 月 1 日因首次採用國際財務報導準則產生之保留盈餘增加數不足提列時，得僅就因轉換採用國際財務報導準則產生之保留盈餘增加數予以提列。本公司因首次採用國際財務報導準則產生之保留盈餘增加數不足提列，故僅就因轉換採用國際財務報導準則產生之保留盈餘增加數於民國 101 年 1 月 1 日及 12 月 31 日提列特別盈餘公積計 2,604,163 仟元。
- (12) 本公司選擇採用國際財務報導準則第 1 號豁免規定於民國 101 年 1 月 1 日將先前依我國會計準則規定之國外營運機構財務報表換算之兌換差額認定為零，因此於民國 101 年 1 月 1 日及 12 月 31 日調減國外營運機構財務報表換算之兌換差額 2,536,220 仟元，並調增未分配盈餘金額 2,536,220 仟元，總股東權益不因該調整而改變。
- (13) 本公司依國際會計準則第 28 號「投資關聯企業」規定，投資者與關聯企業間之「逆流」及「順流」交易所產生之損益，僅在與投資者對關聯企業權益無關之範圍內，認列於投資者之財務報表，順流、逆流及側流交易所產生之實現損益應予以銷除。於民國 101 年 1 月 1 日同時調減遞延貸項-流動(帳列其他流動負債)284,519 仟元、遞延貸項-非流動(帳列其他非流動負債)712,043 仟元及採用權益法之投資 996,562 仟元；民國 101 年 12 月 31 日同時調減遞延貸項-流動(帳列其他流動負債)551,554 仟元、遞延貸項-非流動(帳列其他非流動負債)488,659 仟元及採用權益法之投資 1,000,213 仟元。

4. 民國 101 年度現金流量表之重大調整

- (1) 自中華民國一般公認會計原則轉換至 IFRSs，對所報導之本公司產生之現金流量並無影響。
- (2) 中華民國一般公認會計原則與 IFRSs 表達間之調節項目，對所產生之現金流量無淨影響。

(以下空白)

正新橡膠工業股份有限公司
現金及約當現金明細表
民國 102 年 12 月 31 日

單位：新台幣仟元

項 目	摘 要	金 額
庫存現金及零用金		\$ 550
銀行存款		
支票存款		14,643
活期存款		3,921,896
外幣存款		1,025,982
	美金 13,826仟元 匯率29.918	
	歐元 2,330仟元 匯率41.01	
	日幣 1,506,176仟元 匯率0.283	
	泰銖 58仟元 匯率0.910	
	英鎊 1,704仟元 匯率49.36	
	人民幣 1,281仟元 匯率4.923	
定期存款		745,401
	美金 15,700仟元 匯率29.918	
	期間 102.08.06~103.08.26	
	利率 0.70% ~ 1.1%	
	人民幣 56,000仟元 匯率4.923	
	期間 102.12.13~103.01.13	
	利率 2.8%	
		\$ 5,708,472

正新橡膠工業股份有限公司
應收帳款淨額明細表
民國 102 年 12 月 31 日

單位：新台幣仟元

客 戶 名 稱	摘 要	金 額	備 註
Nissan North America, Inc.		\$ 177,204	
其 他		<u>1,557,129</u>	每一零星客戶餘額均 未超過本科目金額5%
		1,734,333	
減：備抵呆帳		<u>(11,718)</u>	
		<u>\$ 1,722,615</u>	

(以下空白)

正新橡膠工業股份有限公司
存貨明細表
民國 102 年 12 月 31 日

單位：新台幣仟元

項 目	摘 要	金 額	備 註
		成 本	市 價
原 料		\$ 1,791,095	\$ 1,685,648
在 製 品		121,198	120,876
製 成 品		352,204	435,477
		2,264,497	<u>\$ 2,242,001</u>
減：備抵跌價及呆滯損失		(13,904)	
		<u>\$ 2,250,593</u>	

(以下空白)

正新橡膠工業股份有限公司
採用權益法之投資變動明細表
民國102年1月1日至102年12月31日

單位：新台幣仟元

名 稱	期 初 餘 額		本 期 增 加		本 期 減 少		期 末 餘 額		市 價 或 股 權 淨 值		提供擔保或質押情形	
	股 數	金 額	股 數	金 額	股 數	金 額	股 數	金 額	單 價(元)	總 價		
MAXXIS International Co., Ltd.	35,050,000	\$ 34,174,431	-	\$ 12,081,650	-	(\$ 2,494,377)	註1	35,050,000	\$ 43,761,704	\$ 1,249	\$43,761,704	無
CST Trading Ltd.	72,900,000	16,832,104	-	6,213,242	-	(908,906)	註1	72,900,000	22,136,440	304	22,136,440	無
MAXXIS Trading Ltd.	237,811,720	8,804,428	-	584,812	-	(401,587)	註1	237,811,720	8,987,653	38	8,987,653	無
正新橡膠美國有限公司	1,800,000	2,073,170	-	200,167	-	(149,310)	註1	1,800,000	2,124,027	1,180	2,124,027	無
喬新興業股份有限公司	9,700,000	157,324	-	18,716	-	-		9,700,000	176,040	18	176,040	無
洋新工業股份有限公司	4,999,960	132,344	-	25,987	-	(15,000)	註1	4,999,960	143,331	29	143,331	無
正新橡膠加拿大有限公司	1,000,000	253,349	-	88,891	-	(14,931)	註1	1,000,000	327,309	327	327,309	無
MAXXIS Tech Center Europe B.V.	1,000,000	48,886	-	5,246	-	-		1,000,000	54,132	54	54,132	無
Cheng Shin Holland B.V.	9,708	16,407	-	388	-	(1,484)		9,708	15,311	1,577	15,311	無
		<u>\$ 62,492,443</u>		<u>\$ 19,219,099</u>		<u>(\$ 3,985,595)</u>			<u>\$ 77,725,947</u>			

註1：係本期現金股利分配數。

正新橡膠工業股份有限公司
固定資產變動明細表
民國102年1月1日至102年12月31日

單位：新台幣仟元

項 目	期 初 餘 額			本 期 增 加	本 期 減 少	本 期 移 轉	期 末 餘 額			提供保證或質押情形	備 註
	成 本	重 估	增 值				成 本	重 估	增 值		

「不動產、廠房及設備」相關資訊請參閱附註六(八)。

(以下空白)

正新橡膠工業股份有限公司
固定資產累計折舊變動明細表
民國 102 年 1 月 1 日至 102 年 12 月 31 日

單位：新台幣仟元

<u>項</u>	<u>目</u>	<u>期 初 餘 額</u>	<u>本 期 增 加</u>	<u>本 期 減 少</u>	<u>期 末 餘 額</u>	<u>備 註</u>
----------	----------	----------------	----------------	----------------	----------------	------------

「不動產、廠房及設備」相關資訊請參閱附註六(八)。

(以下空白)

正新橡膠工業股份有限公司
應付公司債明細表
民國 102 年 12 月 31 日

單位：新台幣仟元

<u>應付公司債</u>	<u>面額</u>	<u>契 約 期 限</u>	<u>利 率</u>	<u>抵 押 或 擔 保</u>	<u>備 註</u>
應付公司債-98年發行	\$ 1,500,000	98.7.2~103.7.2	1.57%	無	註
應付公司債-99年發行	4,000,000	99.9.3~104.9.3	1.38%	無	註
應付公司債-102年發行	<u>3,800,000</u> 9,300,000	102.8.19~107.8.19	1.55%	無	
減：一年到期部分	(<u>3,500,000</u>)				
	<u>\$ 5,800,000</u>				

註：係由銀行依約履行公司債保證義務。

(以下空白)

正新橡膠工業股份有限公司
長期借款明細表
民國102年12月31日

單位：新台幣仟元

債 權 人	借 款 金 額	契 約 期 限	利 率	抵 押 或 擔 保	備 註
第一商業銀行	\$ 2,797,000	97.09.15~ 108.11.23	註	無	
彰化銀行	2,100,000	100.9.9~ 109.10.29	註	無	
兆豐國際商業銀行	1,687,500	97.7.21~ 106.10.21	註	無	
華南銀行	1,641,667	97.9.17~ 107.9.8	註	無	
合作金庫	1,333,333	100.8.31~ 107.12.20	註	無	
玉山銀行	700,000	100.12.23 ~107.12.23	註	無	
中國信託商業銀行	698,000	101.3.5 ~104.5.25	註	無	
元大商業銀行	666,667	100.9.9 ~105.9.8	註	無	
上海商業銀行	500,000	100.12.20 ~105.12.20	註	無	
盤谷銀行	360,000	100.5.31 ~105.5.31	註	無	
	12,484,167				
減：一年到期部分	-				
	\$ 12,484,167				

註：民國102年度借款利率區間為1.50%~1.65%。

正新橡膠工業股份有限公司
銷貨收入淨額明細表
民國102年1月1日至102年12月31日

單位：新台幣仟元

項 目	數 量 (千條)	金 額	備 註
客車輻射外胎	7,635	\$ 13,224,676	
機車外胎	5,611	3,723,563	
汽車外胎	3,467	3,478,215	
自行車外胎	6,653	1,424,595	
工業用外胎	214	792,827	
自行車內胎	8,404	407,718	
人力用外胎	650	198,113	
其 他		675,695	每一零星項目餘額 均未超過1億元
		<u>23,925,402</u>	
減：銷貨退回及折讓		(<u>88,112</u>)	
		<u>\$ 23,837,290</u>	

(以下空白)

正新橡膠工業股份有限公司
銷貨成本明細表
民國 102 年 1 月 1 日至 102 年 12 月 31 日

單位：新台幣仟元

項 目	金 額
直接原料	
期初原料	\$ 2,285,949
加：本期進料	11,538,584
減：原料成本差異	(5,572)
出售原料	(209,174)
轉列費用	(97,020)
期末存料	(1,791,095)
原料耗用	11,721,672
直接人工	1,528,220
製造費用	4,241,057
製造成本	17,490,949
加：期初在製品	104,619
在製品盤盈	3,343
減：出售在製品	(74,698)
轉列費用	(1,061)
期末在製品	(121,198)
製成品成本	17,401,954
加：期初製成品	341,659
購入製成品	224,215
減：轉列製造費用	(100,118)
期末製成品	(352,204)
本期製銷成本	17,515,506
出售原料成本	209,174
出售在製品成本	74,698
出售包材成本	66
產銷成本	17,799,444
減：出售下腳收益	(48,081)
存貨盤盈	(3,343)
銷貨成本合計	<u>\$ 17,748,020</u>

正新橡膠工業股份有限公司
製造費用明細表
民國102年1月1日至102年12月31日

單位：新台幣仟元

<u>項</u>	<u>目</u>	<u>摘</u>	<u>要</u>	<u>金</u>	<u>額</u>	<u>備</u>	<u>註</u>
折舊費用				\$	1,249,878		
燃料費					723,522		
水電費					628,962		
薪資費用					660,712		
修理保養費					315,778		
其他費用					662,205		每一零星項目餘額均
					_____		未超過本科目金額5%
				\$	<u>4,241,057</u>		

(以下空白)

正新橡膠工業股份有限公司
推銷費用明細表
民國 102 年 1 月 1 日至 102 年 12 月 31 日

單位：新台幣仟元

<u>項</u>	<u>目</u>	<u>摘</u>	<u>要</u>	<u>金</u>	<u>額</u>	<u>備</u>	<u>註</u>
稅捐				\$	609,613		
品牌形象費					398,667		
薪資支出					263,871		
廣告費					199,424		
運費					187,996		
其他費用					439,810		每一零星項目餘額均未超過本科目金額5%
					<u>\$ 2,099,381</u>		

(以下空白)

正新橡膠工業股份有限公司
推銷費用明細表
民國 102 年 1 月 1 日至 102 年 12 月 31 日

單位：新台幣仟元

項	目	摘	要	金	額	備	註
---	---	---	---	---	---	---	---

「其他收入」相關資訊請參閱附註六(二十)。

(以下空白)

六、公司及其關係企業最近年度及截至年報刊印日止，如有發生財務週轉困難情事，應列明其對本公司財務狀況之影響：無此情形。

柒、財務狀況及經營結果之檢討分析與風險管理

一、財務狀況

單位：新台幣仟元

項目	年度	102 年度	101 年度	差異	
				金額	%
流動資產		\$52,160,423	\$48,552,667	3,607,756	7.43
不動產、廠房設備		104,394,750	97,409,156	6,985,594	7.17
無形資產		0	0	0	0
其他資產		5,673,299	5,753,304	(80,005)	(1.39)
資產總額		162,228,472	151,715,127	10,513,345	6.93
流動負債		40,480,115	39,551,087	929,028	2.35
非流動負債		42,348,869	49,337,722	(6,988,853)	(14.17)
負債總額		82,828,984	88,888,809	(6,059,825)	(6.82)
股本		32,414,155	28,186,222	4,227,933	15.00
資本公積		52,576	52,576	0	0
保留盈餘		45,580,467	35,409,675	10,170,792	28.72
其他權益		766,907	(1,369,131)	2,136,038	156.01
庫藏股票		-	-	-	-
非控制權益		585,383	546,976	38,407	7.02
權益總額		79,399,488	62,826,318	16,573,170	26.38

增減比率變動 20%以上且金額達 1,000 萬元者分析說明：

- (1) 保留盈餘增加：主要原因為本期淨利增加所致。
- (2) 其他權益增加：主要原因為外幣換算差異數增加所致。
- (3) 權益總額增加：主要原因為本期淨利增加所致。

二、財務績效

(一)財務績效分析

單位：新台幣仟元

項目	年度	102 年度	101 年度	增(減)金額	變動比例(%)
營業收入		133,086,543	130,242,287	2,844,256	2.18
營業成本		(97,758,748)	(99,573,228)	(1,814,023)	(1.82)
營業毛利		35,327,795	30,669,059	4,658,736	15.19
營業費用		(13,113,024)	(11,546,658)	1,566,366	13.57
營業利益		22,214,771	19,122,401	3,092,370	16.17
營業外收入及支出		1,046,270	255,108	791,162	310.13
稅前淨利		23,261,041	19,377,509	3,883,532	20.04
所得稅費用		(4,619,122)	(3,376,131)	1,242,991	36.82
本期淨利		18,641,919	16,001,378	2,640,541	16.50
本期其他綜合利益(損失) 之稅後淨額		2,159,184	(1,390,965)	3,550,149	255.23
本期綜合利益總額		\$20,801,103	\$14,610,413	6,190,690	42.37
增減比率變動 20%以上且金額達 1,000 萬元分析說明：					
(1)營業外收入及支出增加：主要原因為淨外幣兌換利益與補貼收入增加所致。					
(2)稅前淨利增加：主要原因為營業淨利增加所致。					
(3)所得稅費用增加：主要原因為稅前淨利增加所致。					
(4)本期其他綜合利益(損失)之稅後淨額增加：主要原因為國外營運機構財務報表換算之兌換差額增加所致。					
(5)本期綜合利益總額增加：主要原因為本期淨利增加所致。					

(二) 營業毛利變動分析：本期營業毛利增加主要係因主要原料及燃料之價格下跌，使本期銷貨成本減少所致。

(三) 公司主要營業內容改變之原因：本公司並未改變主要營業內容。

三、現金流量

(一)最近二年度流動性分析

年度	102 年度	101 年度	增(減)比例
項目			
現金流量比率(%)	71.18	67.66	5.20%
現金流量允當比率(%)	88.15	66.63	32.30%
現金再投資比率(%)	14.05	14.88	(5.58)%
增減比率變動說明：(前後期變動達 20%)			
現金流量允當比率：主要原因為營業活動淨現金流量增加所致。			

(二)未來一年現金流動性分析

期初現金餘額(1)	預計全年來自營業活動淨現金流量(2)	預計全年現金流出量(3)	預計現金剩餘(不足)數額(1)+(2)-(3)	預計現金不足額之補救措施	
				投資計劃	理財計劃
\$19,814,425	\$28,232,439	\$3,146,000	\$26,365,147	-	-
<p>1. 本年度現金流量變動情形：</p> <p>營業活動：本集團預期未來全球輪胎市場需求仍持續增加，營收亦隨需求增加以及新增產能的投入逐步成長。</p> <p>投資活動：本集團配合營收成長將持續擴增產能，增置機器設備及投資海外子公司，預計投資活動淨現金流出將持續增加。</p> <p>融資活動：主要現金流出項目為發放現金股利以及償還借款。</p> <p>2. 預計現金不足額之補救措施及流動性分析：不適用。</p>					

四、最近年度重大資本支出對財務業務之影響

(一) 重大資本支出之運用情形及資金來源

單位：新台幣仟元

計劃項目	實際或預期之資金來源	實際或預期完工日期	所需資金總額	實際或預定資金運用情形	
				101 年度	102 年
增設及更新設備	銀行借款及自有資金	102 年度	\$14,505,968	\$14,505,968	
增設及更新設備	銀行借款及自有資金	103 年度	\$15,000,000		\$15,000,000

(二) 預期可能產生效益：

1. 預計可增加 10% 之銷售量。
2. 預計可產生其他效益說明：

海外新廠及斗六五廠設置完成與設備之增設及更新可增加集團每日產能、提高生產品質及效率，有效減少人力及時間之作業成本。

五、最近年度轉投資政策及獲利或虧損之主要原因與其改善計畫及未來一年投資計畫：

- (一)在本公司持續的轉投資擴廠效益下，集團整體營收穩定的成長，加上原物料成本處於相對低檔，提升本公司的營業毛利。
- (二)未來一年投資計畫：台灣斗六廠以及海外各廠新增產能已開始投產，產能也以分階段陸續開出。除此之外，本公司將會審慎評估投資計畫，積極開發全球各地市場，以因應未來市場與產能擴充之需求。

六、風險事項及分析評估

(一) 最近年度及截至年報刊印日止利率、匯率變動、通貨膨脹情形對公司損益之影響及未來因應措施：

影響：

(1) 利率變動

由於美國、歐元區、日本等已開發國家持續採行寬鬆貨幣政策；台灣至 2014 年 3 月底連續第十一次維持重貼現率在 1.875%，以目前低利率環境仍有助於公司籌措資金，節省利息。未來亦緊密關注任何升息的動態，並採取必要之避險對策。

本集團主要利率風險來自長短期借款，市場利率變動將影響借款之浮動利率，當主要幣別美元、泰銖、日幣利率各變動一碼，影響集團損益變動百分比分別為 0.04%、0.0046%、0.0036%。

(2) 匯率變動

本集團為跨國營運公司，海外子公司的財務報導幣別係採用所在國家的貨幣，因此面臨不同貨幣產生之匯率風險，集團持續密切注意匯率變動情形，但若所在投資國政治經濟情勢有所變動，亦會影響該子公司報導幣別兌台幣匯價之波動。

本集團之銷售與採購各主要幣別為人民幣、美元、台幣、泰銖，由於佔比相近，已抵消匯率變動風險。因投資海外而產生之匯率風險，主要來自人民幣、美元、泰銖；因擴廠而舉債的部位，主要有美元、人民幣、日幣、泰銖。未來可能因人民幣波動變大使外幣借款部位產生較大幅度的匯兌損益；而隨泰國政局回穩、泰銖回升，則可帶來匯兌利益。

(3) 通貨膨脹

本集團之原物料成本佔銷貨收入約一半左右，長期而言，原物料價格上漲可透過銷售部分轉嫁出去，至於油電或最低工資調漲等因素，則佔全部成本的比例約 5% 以下。但面對全球經濟展望之不確定性，本公司無法保證未來通貨膨脹或通貨緊縮不會有重大變化，而對本公司之營運結果產生重大不利之影響。

(二) 最近年度及截至年報刊印日止從事高風險、高槓桿投資、資金貸與他人、背書保證及衍生性商品交易之政策、獲利或虧損之主要原因及未來因應措施：

本集團已制定「背書保證及資金貸予他人」作業程序以及「取得或處分資產處理程序」；相關交易皆依規定辦理。本集團無從事高風險、高槓桿投資，衍生性商品之交易全以避險為前提，適時降低匯率或利率變動之風險。

(三) 年報刊印日止未來研發計畫及預計投入之研發費用：

1. 研發計畫

No	近期研發計畫項目	目前研發進度	預計完成量產時間
1	Full Silica 導入節能胎開發	1-1.Full Silica 實驗室驗證	2014.12
		1-2.生產可行性驗證	2014.12

2. 預計投入之研發費用

預計一〇三年度研發投入費用約為當年度營收 2~3%，以保障公司研發競爭力。

- (四) 最近年度及截至年報刊印日止國內外重要政策及法律變動對公司財務業務之影響及因應措施：
本公司經營團隊一直密切注意任何可能影響公司業務及營運的政策與法令。最近年度國內外重要政策及法律變動，對本公司財務業務並無重大影響，未來亦將隨時取得相關資訊，並即時研擬必要因應措施以符合公司營運需求。
- (五) 最近年度最近年度及截至年報刊印日止科技改變及產業變化對公司財務業務之影響及因應措施：
本公司最近年度及截至年報刊印日止並未受到科技改變及產業變化而有影響公司財務及業務之情事。
- (六) 最近年度及截至年報刊印日止企業形象改變對企業危機管理之影響及因應措施：
本公司企業形象良好，最近年度及截至年報刊印日止並無重大改變造成企業危機管理之情事。
- (七) 最近年度及截至年報刊印日止進行併購之預期效益及可能風險：無。
- (八) 最近年度及截至年報刊印日止擴充廠房之預期效益及可能風險：
因新廠階段性產能已接近滿載，本集團預計於民國 103 年前往印尼投資設廠並增設雲林斗六三廠。廈門正新集美廠、正新漳州與正新重慶亦規劃投入第二期生產線。截至年報刊印止，尚在積極規劃生產產品，並且符合當初規劃的進程。擴產的風險來自於市場需求發生劇烈變動，本公司經營團隊對未來市場需求一直保持高度關注，而目前產能擴充效益尚符合公司預期。
- (九) 最近年度及截至年報刊印日止進貨或銷貨集中所面臨之風險：無。
- (十) 最近年度及截至年報刊印日止董事、監察人或持股超過百分之十之大股東，股權之大量移轉或更換對公司之影響及風險：無。
- (十一) 最近年度及截至年報刊印日止經營權之改變對公司之影響及風險：無。
- (十二) 訴訟或非訴訟事件，應列明公司及公司董事、監察人、總經理、實質負責人、持股比例超過百分之十之大股東及從屬公司判決確定貨尚在繫屬中之重大訴訟、非訟或行政訴訟事件，其結果可能對股東權益或證券價格有重大影響者，應揭露其系爭事實、標的金額、訴訟開始日期、主要訴訟當事人及截至年報刊印日止之處理情形：無。
- (十三) 其他重要風險：無。

七、其他重要事項：無。

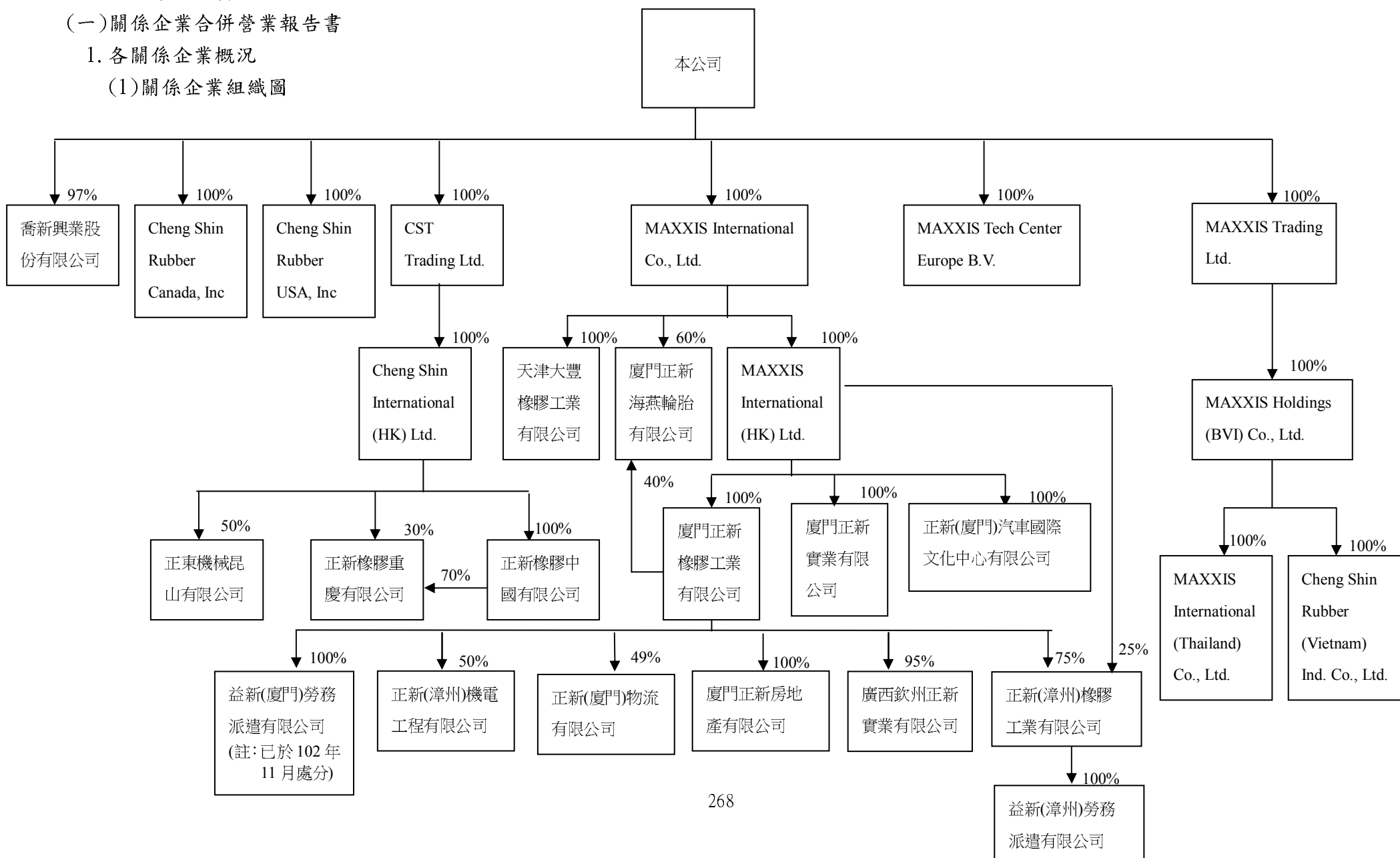
捌、特別記載事項

一、關係企業相關資料

(一)關係企業合併營業報告書

1. 各關係企業概況

(1)關係企業組織圖



(2)本公司與以下公司依公司法第三百六十九條之三推定有控制與從屬關係，且無公司法第三百六十九條之二規定之控制從屬公司，因此未編入關係企業合併財務報表，其相關股東及董事資料：無此情形。

(3)依公司法第三百六十九條之二第二項規定直接或間接由本公司控制人事、財務或業務經營之從屬公司：無。

2. 各關係企業基本資料

企業名稱	設立日期	地 址	實收資本額(註)	主要營業或生產項目
MAXXIS International Co., Ltd.	1997.01.30	P.O. BOX 31106 SMB, GRAND CAYMAN, CAYMAN ISLAND, BRITISH WEST INDIES.	US\$ 35,050,000	一般貿易及投資
CST Trading Ltd.	1993.05.19	P.O. BOX 116 ROAD TOWN TORTOLA BRITISH VIRGIN ISLANDS	US\$ 72,900,000	一般貿易及投資
Cheng Shin Rubber USA, Inc	1990.05.11	545 OLD PEACHTREE ROAD, SUWANEE,GA30024 USA	US\$ 18,000,000	輪胎之進出口貿易商
Cheng Shin Rubber Canada, Inc	1999.01.31	400 CHRYSLER DRIVE, UNIT C BRAMPTON,ONTARIO, L6S 5Z5 CANADA	CAD\$ 1,518,700	輪胎之進出口貿易商
喬新興業股份有限公司	1990.04.14	彰化縣大村鄉黃厝村美港路 27-1 號	NT\$100,000,000	投資各項事業
廣西欽州正新實業有限公司	1998.09.23	廣西欽州港經濟開發區勒沟作業區建港路 26 號	RMB\$35,000,000	碼頭裝卸及倉儲
正新橡膠中國有限公司	1993.07.27	江蘇省昆山開發區朝陽東路(陸家)	US\$ 225,000,000	生產及銷售各類車胎
正東機械昆山有限公司	1996.03.20	江蘇省昆山開發區朝陽東路	US\$ 8,500,000	生產及銷售卡、汽車 輪胎模具
廈門正新橡膠工業有限公司	1989.05.26	廈門市集美區杏林鎮西濱路 15 號	US\$ 175,000,000	生產及銷售各類車胎
天津大豐橡膠工業有限公司	1994.08.15	天津市北辰經濟技術開發區雙海道 1 號	US\$ 18,000,000	生產及銷售各類車胎
廈門正新海燕輪胎有限公司	2001.12.28	廈門市海滄區西園路 15 號	US\$ 130,000,000	生產及銷售各類車胎
MAXXIS Trading Ltd.	2002.08.26	P.O. BOX 957,OFFSHORE INCORPORATION CENTRE,ROAD TOWN, TORTOLA, BRITISH VIRGIN ISLANDS	US\$237,811,720	一般貿易及投資

企業名稱	設立日期	地 址	實收資本額(註)	主要營業或生產項目
MAXXIS Holdings (BVI) Co., Ltd.	2002.08.27	P.O. BOX 957, OFFSHORE INCORPORATION CENTRE, ROAD TOWN, TORTOLA, BRITISH VIRGIN ISLANDS	US\$237,811,720	一般貿易及投資
MAXXIS International (Thailand) Co., Ltd.	2002.11.05	300/1 MOO 1, TAMBOL TASITH, AMPHUR PLUAKDAENG, RAONG PROVINCE 21140, THAILAND	THB\$6,500,000,000	生產及銷售各類車胎
Cheng Shin Rubber (Vietnam) Ind.Co., Ltd.	2005.12.08	C'ty TNHH Cong Nghiep Cao Su Chinh Tan Vietnam Nhon Trach 3 Industrial Zone, Nhon Trach county, Dong Nai Province, Vietnam.	US\$62,000,000	生產及銷售各類車胎
廈門正新實業有限公司	2004.01.11	廈門海滄區新順路 15 號	US\$ 45,000,000	生產及銷售各類車胎
MAXXIS Tech Center Europe B.V.	2005.04.01	Weverstraat 5, 5405 BM-Uden, The Netherlands	EUR\$ 1,000,000	輪胎測試
MAXXIS International (HK) Ltd.	2007.12.20	香港灣仔港灣道 23 號鷹君中心 2302-6 室	US\$226,801,983	一般貿易及投資
Cheng Shin International (HK) Ltd.	2007.12.20	香港灣仔港灣道 23 號鷹君中心 2302-6 室	US\$246,767,840	一般貿易及投資
正新(廈門)汽車國際文化中心有限公司	2009.07.17	廈門市集美區岑東路 156 號 406 室	US\$20,000,000	汽車配套產品研發、測試及相關產品展示
正新(廈門)物流有限公司	1993.03.25	廈門市海滄區新順路 11 號	RMB\$14,411,765	國際集裝箱運輸業務
正新(漳州)橡膠工業有限公司	2010.03.22	龍海市港尾鎮南太武高新技術產業區北大道	RMB\$950,000,000	生產及銷售各類車胎
正新橡膠重慶有限公司	2010.05.17	重慶市長壽經濟技術開發區齊心大道 27 號	US\$100,000,000	生產及銷售各類車胎、橡膠製品、模具及其配件。
益新(漳州)勞務派遣有限公司	2013.02.16	龍海市港尾鎮南太武高新技術產業區北大道 155B 辦公樓	RMB2,000,000	人力派遣。
正新(漳州)機電工程有限公司	2010.12.02	龍海市港尾鎮南太武高新技術產業區	RMB20,000,000	機電設備、電氣設備、通用機械設備，橡膠模具研發、製造等。
廈門正新房地產有限公司	2013.08.21	廈門市集美區西濱路 15 號 16 號辦公樓 201 室	RMB5,000,000	房地產開發。

註：各關係企業報表日之兌換率係以年底匯率(US\$1：NT\$29.81;EUR\$1：NT\$41.09;CAD\$1:NT\$28.008;RMB\$1:NT\$4.904;THB\$1:NT\$0.9135;VND\$1:NT\$0.0014)換算之。

3. 推定為有控制與從屬關係者其相同股東資料：無推定從屬公司。

4. 整體關係企業經營業務所涵蓋之行業

(1) 本公司及本公司之關係企業所經營之業務包括：輪胎業、一般貿易及投資業、國際貿易業、機械業、汽車配套產品研發、測試及相關產品展示、人力派遣等。

(2) 本公司及本公司之關係企業往來分工情形如下：

分工項目	關係企業
產製及行銷輪胎製品	本公司、廈門正新橡膠工業有限公司、正新橡膠中國有限公司、天津大豐橡膠工業有限公司、廈門正新海燕輪胎有限公司、廈門正新實業有限公司、MAXXIS International (Thailand) Co., Ltd.、Cheng Shin Rubber (Vietnam)Ind.Co., Ltd.、正新橡膠重慶有限公司、正新(漳州)橡膠工業有限公司
行銷輪胎製品	Cheng Shin Rubber USA, Inc、Cheng Shin Rubber Canada, Inc
生產模具設備	正東機械昆山有限公司
輪胎測試中心	MAXXIS Tech Center Europe B.V.
研發中心	本公司、中國正新、美國正新、廈門正新
汽車配套產品研發、測試等	正新(廈門)汽車國際文化中心有限公司
人力派遣	益新(漳州)勞務派遣有限公司
國際集裝箱運輸業務	正新(廈門)物流有限公司
房地產開發	廈門正新房地產有限公司
製造及銷售設備	正新(漳州)機電工程有限公司

5. 各關係企業董事、監察人及總經理資料:

企業名稱	職 稱	姓名或代表人	持有股份	
			股 數	持股比例(%)
廈門正新橡膠工業有限公司	董事	正新橡膠工業股份有限公司 代表人：陳秀雄、陳榮華、羅才仁、羅銘鈴、吳軒妙	-	100%
天津大豐橡膠工業有限公司	董事	正新橡膠工業股份有限公司 代表人：陳秀雄、陳榮華、羅才仁	-	100%
MAXXIS International Co., Ltd.	董事	正新橡膠工業股份有限公司 代表人：陳榮華、邱麗卿	35,050,000	100%
CST Trading Ltd.	董事	正新橡膠工業股份有限公司 代表人：陳榮華	72,900,000	100%
Cheng Shin Rubber USA, Inc	董事	正新橡膠工業股份有限公司 代表人：羅才仁、邱麗卿、陳榮華	1,800,000	100%
Cheng Shin Rubber Canada, Inc	董事	正新橡膠工業股份有限公司 代表人：陳榮華、邱麗卿、鄭雅威	1,000,000	100%
喬新興業股份有限公司	董事	正新橡膠工業股份有限公司 代表人：陳榮華	10,000,000	97%
廣西欽州正新實業有限公司	代表人	廈門正新橡膠工業股份有限公司 法定代表人：陳秀雄	-	95%
正新橡膠中國有限公司	董事	正新橡膠工業股份有限公司 代表人：羅才仁、陳秀雄、陳榮華、邱麗卿、李進昌	-	100%
正東機械昆山有限公司	董事	正新橡膠工業股份有限公司 代表人：陳秀雄、羅才仁、陳榮華	-	50%
廈門正新海燕輪胎有限公司	董事	正新橡膠工業股份有限公司 代表人：陳秀雄、羅才仁、陳榮華、羅銘鈴 廈門正新橡膠工業有限公司 代表人：許智明	-	60% 40%
廈門正新實業有限公司	董事	正新橡膠工業股份有限公司 代表人：陳秀雄、陳榮華、羅才仁	-	100%

企業名稱	職稱	姓名或代表人	持有股份	
			股數	持股比例(%)
MAXXIS Trading Ltd.	董事	正新橡膠工業股份有限公司 代表人：陳榮華	237,811,720	100%
MAXXIS Holdings(BVI)Co., Ltd.	董事	正新橡膠工業股份有限公司 代表人：陳榮華	237,811,720	100%
MAXXIS International (Thailand) Co., Ltd.	董事	MAXXIS Holdings (BVI) Co., Ltd. 代表人：陳榮華	65,000,000	100%
Cheng Shin Rubber (Vietnam)Ind.Co., Ltd.	董事	MAXXIS Holdings (BVI) Co., Ltd. 代表人：陳榮華	62,000,000	100%
MAXXIS Tech Center Europe B.V.	董事	正新橡膠工業股份有限公司 代表人：陳榮華、林震華	1,000,000	100%
MAXXIS International (HK) Ltd.	董事	MAXXIS International Co., Ltd. 代表人：陳秀雄、陳榮華	226,801,983	100%
Cheng Shin International (HK) Ltd.	董事	CST Trading Ltd. 代表人：羅才仁、陳榮華	246,767,840	100%
正新(廈門)汽車國際文化中心有限公司	董事	正新橡膠工業股份有限公司 代表人：陳秀雄、陳榮華、羅才仁	-	100%
正新(廈門)物流有限公司	代表人	廈門正新橡膠工業有限公司 法定代表人：陳秀雄	-	49%
正新橡膠重慶有限公司	董事	正新橡膠工業股份有限公司 代表人：羅才仁、陳秀雄、陳榮華、邱麗卿、李進昌	-	100%
益新(漳州)勞務派遣有限公司	代表人	正新(漳州)橡膠工業有限公司 法定代表人：呂丹云	-	100%
正新(漳州)機電工程有限公司	代表人	廈門正新橡膠工業有限公司 法定代表人：陳秀雄	-	50%
廈門正新房地產有限公司	代表人	廈門正新橡膠工業有限公司 法定代表人：陳秀雄	-	100%
正新(漳州)橡膠工業有限公司	代表人	廈門正新橡膠工業有限公司 法定代表人：陳秀雄	-	100%

(二) 各關係企業之財務狀況及經營結果：

單位：新臺幣仟元

企業名稱	資本額(註2)	資產總值	負債總額	淨 值	營業收入	營業利益 (損失)	本期損益 (稅後)	每股盈餘 (元)(稅後)
MAXXIS International Co., Ltd.	1,017,852	43,761,804	100	43,761,704	-	-342	10,137,883	289.24
CST Trading Ltd.	2,117,016	22,136,540	100	22,136,440	-	-322	5,296,009	72.65
Cheng Shin Rubber USA, Inc	536,490	2,990,348	866,321	2,124,027	4,182,545	257,816	167,821	93.23
Cheng Shin Rubber Canada, Inc	42,535	832,253	504,944	327,309	2,302,918	143,538	108,398	108.40
喬新興業股份有限公司	100,000	177,023	983	176,040	-	-335	254	0.03
廣西欽州正新實業有限公司	220,680	204,680	14,127	190,553	29,957	61	-649	-
正新橡膠中國有限公司	8,770,652	30,759,926	10,042,297	20,717,629	25,200,752	4,491,798	4,739,086	-
正東機械昆山有限公司	333,114	422,904	85,776	337,128	497,106	161,142	118,181	-
廈門正新橡膠工業有限公司	6,117,759	33,214,169	9,545,212	23,668,957	29,715,789	4,609,742	6,015,803	-
天津大豐橡膠工業有限公司	724,622	2,547,647	537,621	2,010,026	3,811,804	533,518	391,772	-
廈門正新海燕輪胎有限公司	4,733,148	20,971,184	6,263,135	14,708,049	20,824,165	3,786,686	3,792,100	-
MAXXIS Trading Ltd.	6,906,052	8,987,653	-	8,987,653	-	-	829,631	3.49
MAXXIS Holdings (BVI) Co., Ltd.	6,906,052	9,522,066	-	9,522,066	-	-	829,631	3.49
廈門正新實業有限公司	1,786,434	8,531,441	860,651	7,670,790	7,070,154	1,581,132	1,480,240	-
MAXXIS Tech Center Europe B.V.	41,090	56,267	2,134	54,132	41,881	2,682	2,682	2.68
Cheng Shin Rubber (Vietnam)Ind.Co.,Ltd	1,543,005	4,565,866	3,088,973	1,476,893	4,059,850	461,588	312,429	5.04
MAXXIS International (Thailand) Co., Ltd.	5,937,750	20,661,547	12,619,436	8,042,111	16,869,225	715,352	517,111	7.96
MAXXIS International (HK) Ltd.	6,586,330	33,123,955	60	33,123,895	-	-59	7,468,351	32.93
Cheng Shin International (HK) Ltd.	7,166,138	22,061,484	-	22,061,484	-	-53	5,026,268	20.37
正新(廈門)汽車國際文化中心有 限公司	654,181	657,456	39,598	617,857	90	-23,068	-16,451	-

企業名稱	資本額(註2)	資產總值	負債總額	淨 值	營業收入	營業利益 (損失)	本期損益 (稅後)	每股盈餘 (元)(稅後)
益新(廈門)勞務派遣有限公司	9,808	150,638	150,638	-	3,003	2,075	-	-
正新(廈門)物流有限公司	70,675	207,848	51,405	156,443	460,132	59,299	47,103	-
正新(漳州)橡膠工業有限公司	4,658,800	12,653,415	7,988,084	4,665,330	4,857,524	152,856	107,634	-
正新橡膠重慶有限公司	3,197,928	11,019,350	7,305,557	3,713,793	5,035,127	820,707	719,663	-
正新(漳州)機電工程有限公司	98,080	268,929	198,951	69,978	252,456	34,396	20,548	-
廈門正新房地產有限公司	24,520	24,648	128	24,520	-	-	-	-
益新(漳州)勞務派遣有限公司	9,808	28,105	18,091	10,013	182	150	202	-

註1：資產負債科目係以年底匯率(US\$1：NT\$29.81;EUR\$1：NT\$41.09;CAD\$1:NT\$28.008;RMB\$1:NT\$4.904;THB\$1:NT\$0.9135;VND\$1:NT\$0.0014)

損益科目係以加權平均匯率(US\$1NT\$29.69;EUR\$1:NT\$39.431;CAD\$1:NT\$28.802;RMB\$1:NT\$4.8203;THB\$1:NT\$0.972;VND\$1:NT\$0.0014)

註2：係實收資本額。

(三)關係企業合併財務報表：

本公司 102 年度（自 102 年 1 月 1 日至 102 年 12 月 31 日止）依「關係企業合併營業報告書關係企業合併財務報表及關係報告書編製準則」應納入編製關係企業合併財務報表之公司與依國際會計準則第 27 號應納入編製母子公司合併財務報告之公司均相同，且關係企業合併財務報表所應揭露相關資訊於前揭母子公司合併財務報告中均已揭露，爰不再另行編製關係企業合併財務報表。

(四)關係報告書：本公司因推定無推定從屬公司，因此無須編製關係報告書。

二、最近年度及截至年報刊印日止，私募有價證券辦理情形：無

三、最近年度及截至年報刊印日止子公司持有或處分本公司股票情形：無

四、其他必要補充說明事項：無

玖、最近年度及截至年報刊印日止，發生證券交易法第三十六條第三項第二款所定對股東權益或證券價格有重大之影響事項：無

正新橡膠工業股份有限公司



董事長





瑪吉斯輪胎

S-PRO

千里馬的時尚胎 **速伯樂**

歐系高性能休旅車選配用胎

2014

新胎登場

