

# 2012 年報



中華民國一〇二年四月三十日刊印

查詢年報網址：<http://mops.twse.com.tw>

(一)本公司發言人、代理發言人

發言人 姓名：吳軒妙  
職 稱：財務部副總經理  
電 話：(04)8525151-60  
e-mail：hmwu@mail.cst.com.tw

代理發言人 姓名：羅永勵  
職 稱：財務部協理  
電 話：(04)8525151-60  
e-mail:ylo@mail.cst.com.tw

(二)總公司、分公司及工廠之地址及電話：

名 稱	地 址	電 話
總 公 司	彰化縣大村鄉黃厝村美港路215號	(04)8525151-60
本 廠	彰化縣大村鄉黃厝村美港路215號	(04)8525151-60
第 二 廠	彰化縣大村鄉美港村中山路1段199號	(04)8520133
第 三 廠	彰化縣大村鄉村上村中山路2段146號	(04)8524146
中 庄 廠	彰化縣花壇鄉中庄村中山路1段38號	(04)7863779
溪 州 廠	彰化縣溪州鄉溪厝村中山路2段602號	(04)8893211-2
斗 六 廠	雲林縣斗六市溪洲里科加二路1號	(05)5529100
台北辦事處	台北市新生南路1段50號(世界貿易大樓8樓)	(02)23937451-5

(三)辦理股票過戶機構

名 稱：元大寶來證券股份有限公司  
住 址：台北市大同區承德路3段210號B1  
電 話：(02)25865859  
網 址：<http://www.polaris.com.tw>

(四)最近年度財務報告簽證會計師姓名、事務所名稱、地址及電話。

事務所名稱：資誠聯合會計師事務所  
會計師姓名：張志安、吳德豐  
地 址：台北市松山區基隆路一段333號27樓  
電 話：(02)27296666  
網 址：<http://www.pwcglobal.com.tw>

(五)海外有價證券掛牌買賣之交易場所名稱及查詢該海外有價證券資訊之方式：無

(六)公司網址：<http://www.cst.com.tw>

## 目 錄

壹、致股東報告書	
一、一〇一年度營業報告-----	1
二、一〇二年度營業計劃概要-----	3
貳、公司簡介	
一、公司設立-----	5
二、公司沿革-----	5
參、公司治理報告	
一、組織系統-----	9
二、董事、監察人、總經理、副總經理、協理、各部門及分支機構 主管資料-----	12
三、公司治理運作情形-----	23
四、會計師公費資訊-----	34
五、更換會計師資訊-----	35
六、公司之董事長、總經理、負責財務或會計事務之經理人，最近 一年內曾任職於簽證會計師所屬事務所或其關係企業資訊-----	35
七、最近年度及截至年報刊印日止，董事、監察人、經理人及持股 比例超過百分之十之股東股權移轉及股權質押變動情形-----	36
八、持股比例占前十名之股東，其相互間為財務會計準則公報第六 號關係人或為配偶、二親等以內之親屬關係之資訊-----	38
九、公司、公司之董事、監察人、經理人及公司直接或間接控制之 事業對同一轉投資事業之持股數，並合併計算綜合持股比例----	39
肆、募資情形	
一、資本及股份應記載事項-----	40
二、公司債辦理情形-----	45
三、特別股辦理情形-----	46
四、海外存託憑證辦理情形-----	46
五、員工認股權證辦理情形-----	46
六、併購或受讓他公司股份發行新股辦理情形-----	46
七、資金運用計畫執行情形應記載事項-----	46
伍、營運概況	
一、業務內容-----	48
二、市場及產銷概況-----	51
三、最近二年度從業員工分析-----	57

四、環保支出資訊-----	57
五、勞資關係-----	57
六、重要契約-----	57
陸、財務概況	
一、最近五年度簡明資產負債表及損益表-----	58
二、最近五年度財務分析-----	61
三、最近年度財務報告之監察人審查報告-----	66
四、最近年度經會計師查核簽證之財務報表-----	67
五、最近年度經會計師查核簽證之母子公司合併財務報表-----	135
六、公司及其關係企業最近年度及截至年報刊印日止，如有發生財 務週轉困難情事，應列明其對本公司財務狀況之影響-----	205
七、最近兩年度財務預測達成情形-----	205
柒、財務狀況及經營結果之檢討分析與風險管理	
一、財務狀況-----	205
二、經營結果-----	206
三、現金流量-----	207
四、最近年度重大資本支出對財務業務之影響-----	207
五、最近年度轉投資政策及獲利或虧損之主要原因與其改善計畫及 未來一年投資計劃-----	208
六、風險事項及分析評估-----	208
七、其他重要事項-----	210
捌、特別記載事項	
一、關係企業相關資料-----	211
二、關係企業營運概況-----	217
三、最近年度及截至年報刊印日止，私募有價證券辦理情形-----	219
四、最近年度及截至年報刊印日止子公司持有或處分本公司股票情形	219
五、其他必要補充說明事項-----	219
玖、最近年度及截至年報刊印日止，發生公開發行公司年報應行記載事項 準則第三十六條第二項第二款所定對股東權益或證券價格有重大之影 響事項-----	219

## 壹、致股東報告書

回首民國一百零一年度，全球經濟步履蹣跚，且各國持續在利率與匯率上大打金融戰爭：美國如預期般實施無限期與無金額上限的第三次量化寬鬆貨幣政策(QE3)導致利率持續低檔與弱勢美元環境；歐洲則透過撙節減赤與收購問題國家公債來紓緩主權債務危機卻也使得歐元疲弱、經濟蕭條；日本在新任首相上任後強勢要求提高通膨目標而開啟了日圓急貶走勢。相形之下，亞洲經濟逐漸轉趨強勁，區域經濟成長率與通膨率在一百零一年度仍保有 6.1%及 3.8%的表現，隨著中國第五代領導人接棒推動經濟轉型，穩固政經環境，預料未來一年中國將引領亞洲經濟成長回升，但歐美日的表現依然是此區發展之箝制因素。

整體經濟環境雖仍存有不確定因素，但在原料價格方面，石油與橡膠因供給充足而使價格持穩。此外，隨著新興國家汽車市場的崛起，輪胎需求暢旺。為了在競爭激烈的輪胎產業保持優勢，本公司秉持永續經營的理念，持續進行既有的擴建規畫：正新漳州與廈門正新集美廠分別於一百零一年三月及十月投入生產；正新重慶與台灣斗六廠也接近第一期的設備安裝完成；中國正新的輪胎測試場則於一百零一年十一月啟用。以上拓展對集團未來的產線、產能及銷售量的成長如虎添翼，對於新產品的開發亦能縮短時程，更加確實掌握市場脈動。

本公司持續不斷研發創新，以品質導向、客戶滿意為方針。也因對品質的堅持，使本公司獲得各大車廠的信任與支持，於一百零一年順利推進至全球第九大輪胎製造商。公司全產品線品牌如 CST、MAXXIS、SAKURA、PRESA 等銷售持續成長，期望以多元化的產品與品牌滿足客戶需求，將品牌認同深植於各種消費者心中，進而擴大全球市場佔有率。

即使內外環境充滿挑戰，本公司堅持的原則依舊不變，以『100%品質、100%服務、100%信賴、100%尊重、100%關心』、持續成長永續經營的態度，踏著穩健的步伐且專注於核心經營價值，為不同需求的客戶提供更優質的產品，並妥善使用社會資源，以盡世界公民之責任，期能滿足全體股東、全體同仁及客戶對我們的期待。

### 一、一〇一年度營業報告

#### (一)營業計畫實施成果

##### 1. 產銷情形：

101 年度自行車胎	生產	17,602 仟條
	銷售	17,734 仟條
較 100 年度銷售 18,024 仟條減少		1.61%
101 年度農工業車胎	生產	742 仟條
	銷售	1,569 仟條
較 100 年度銷售 1,866 仟條減少		15.92%
101 年度機車胎	生產	6,001 仟條
	銷售	6,272 仟條
較 100 年度銷售 6,505 仟條減少		3.58%
101 年度汽車胎	生產	11,208 仟條
	銷售	11,256 仟條
較 100 年度銷售 10,978 仟條增加		2.53%

2. 營業概況：

101 年度營業收入淨額	25,093,877 仟元
較 100 年度 24,460,652 仟元增加	2.59%
101 年度營業成本	20,117,564 仟元
較 100 年度 20,567,652 仟元減少	2.19%
101 年度營業費用	3,379,904 仟元
較 100 年度 2,942,909 仟元增加	14.85%
101 年度營業利益	1,544,176 仟元
較 100 年度 1,012,965 仟元增加	52.44%
101 年度稅後淨利	15,894,030 仟元
較 100 年度 8,536,484 仟元增加	86.19%

(二)預算執行情形

本公司一〇一年度實際營業金額貳佰伍拾壹億元，較原一〇一年度預計營業目標貳佰伍拾億元，達成率為 100.40%。

(三)財務收支及獲利能力分析

單位：新台幣仟元

項目		年度		增(減)比例	
		101 年度	100 年度		
財務 收支	營業收入	25,093,877	24,460,652	2.59%	
	營業毛利	4,924,080	3,955,847	24.48%	
	稅後淨利	15,894,030	8,536,484	86.19%	
獲利 能力 分析	資產報酬率(%)	18.84	12.04	56.48%	
	股東權益報酬率(%)	27.71	17.67	56.82%	
	估實收資 本比率(%)	營業利益	5.48	4.10	33.66%
		稅前純益	61.58	37.90	62.48%
	純益率(%)	63.34	34.90	81.49%	
	每股盈餘(元)	5.64	3.03	86.14%	

(四)研究發展狀況

- MCR SUPER SPORT Tire 開發
- Motocross IT 二代開發
- DH 車胎
- MU-9C Baja cross new tire 開發
- MS-S1、MS-S2 防刺胎開發
- MU-9W 雪地胎開發
- S-PRO 歐向非對稱 SUV 產品開發
- AT-980 澳、歐向 A/T 產品開發
- PJ33 PRESA M/T 產品開發
- NPP01 PRESA 打釘胎
- TBR Mining 輪胎開發

## 二、一〇二年度營業計劃概要

### (一)經營方針

1. 以顧客為中心落實推行三個 100%(100%品質、100%服務、100%信賴)，提供超質的品牌價值，全力促使新廠順利投產，來達成經營目標。
  - 1.1 營業額目標。
  - 1.2 T3 系統加 2—  
100%品質、100%服務、100%信賴、100%尊重、100%關心。
2. 品質管理目標
  - 2.1 提高生產達成率 93%以上。
  - 2.2 縮減半製品庫存時間 20%。
  - 2.3 降低整修前不良率 20%(首次不良/生產條數)。
  - 2.4 降低廢料比率 20%(廢料/生產量)。
3. 新產品開發目標  
新產品開發達成率 100%。

### (二)預期銷售數量及其依據

本公司一〇二年度預計銷售情形如下：

單位：仟條

項目	年度	102 年度預計數
		銷售量
客車輻射外胎		9,966
汽車外胎		3,240
汽車內胎		276
機車外胎		5,800
機車內胎		704
自行車外胎		7,535
自行車內胎		10,108
農耕機、工業、人力外胎		913
農耕機、工業、人力內胎		654
合計		39,196

依據本公司銷售會議(102.02.05)評估結果。

### (三)重要之產銷政策

放眼民國一百零二年度，全球皆以經濟成長為首要目標，而歐美日各國所執行的寬鬆貨幣政策也持續造成全球資金浮濫而影響原物料價格，但是中國以及新興市場如印尼、印度等國家的內需市場穩步成長，其展現強勁的復甦力道將大幅領先先進國家。集團全球銷售雖已超過 170 個國家，仍不斷積極深耕各地的銷售網絡，期望以集團所擴增的產能，令世界各角落的經銷商都能做到當地第一，充分貼近終端消費者，並朝全球第八大輪胎製造商目標邁進。

在面對國內外競爭對手不斷的抄襲與挖角下，本公司研發團隊除持續強化自身的研發能量並導入先進的研發設施，投資頂級的測試場及新蓋廠房維持世界級的品質及創新領導者的地位。更將以多品牌策略擴大市場占有率，期待能夠提供更多元的產品給不同需求的客戶；未來仍將朝符合歐盟較高等級與使用者需求之高品質輪胎，及省油減碳之『綠能環保』產業作為研發指標。

最後，正新員工將懷抱感恩的心與善盡企業社會責任為努力目標，共同傳遞『100%品質、100%服務、100%信賴、100%尊重、100%關心』的企業精神到世界的每一個角落。在此，由衷感謝各位股東支持本公司，使公司能以各位股東最堅實的支持為依靠，持續擴展。本公司全體經營團隊也當秉持持續成長永續經營的理念、克盡良善管理之義務為股東及公司本身謀取最大的利益及創造更高的價值，以達成股東對本公司的期待，謝謝。



正新橡膠工業股份有限公司

董事長

羅結





## 貳、公司簡介

一、公司設立登記日期：中華民國 56 年 1 月 1 日

### 二、公司沿革

- 民國 56 年：公司以有限公司之組織成立，員工一七八人，資本額六百萬元，專門生產機車及自行車輪胎。所有產品經中央標準局核准使用國內 CNS ㊟字標記。
- 民國 58 年：十二月十九日改為股份有限公司，與日本株式會社共和開始自行車內外胎技術與業務之合作，資本額增為二仟四百萬元，並開始拓展外銷業務。
- 民國 60 年：產品品質獲得美國交通部核准使用 DOT 標誌，正新輪胎於外銷市場建立優良信譽，員工增至六百人。
- 民國 61 年：本廠於現址建廠完成，正式加入生產行列。產品由內銷一躍變成以外銷為主。
- 民國 62 年：開始策劃並吸收技術知識及增添設備，計劃製造汽車用輪胎。
- 民國 63 年：榮獲橡膠工業外銷第一名，資本額增至一億二仟萬元，並於 6 月開始產銷卡汽車用輪胎。
- 民國 64 年：嚴格實施品質管制，並增購現代化品管設備。於美國洛杉磯設立辦事處，員工增至一仟二百人。
- 民國 65 年：本公司大卡客車、輕卡客車、轎車、工農車、機車用所有內外胎，依據國內 CNS 新標準，經中央標準局再次核准使用 ㊟字標記。
- 民國 66 年：設立台北辦事處於台北世界貿易大樓，負責辦理外銷業務，資本額增至二億二仟萬元。
- 民國 69 年：榮獲經濟部核定為品管甲等工廠，資本額增至四億二仟萬元，員工增至二仟二百人。
- 民國 70 年：中庄廠建廠完成，專門生產高品質自行車外胎，資本額增至五億八仟三百八十萬元。
- 民國 71 年：與日本東洋橡膠株式會社簽訂技術合作合約，建立最新式設備之鋼絲輻射層轎車胎廠，資本額增至七億二仟萬元。
- 民國 72 年：內外銷總營業額二十七億八百萬元，榮獲輪胎業全國第一名，全力研究發展鋼絲輻射層輪胎，資本額增至八億二仟八百萬元。
- 民國 73 年：自行車及機車內外胎，榮獲日本政府頒發 J I S 表示承認書，開始產銷鋼絲輻射層轎車胎，並拓展外銷市場。資本額增至九億一仟八十萬元，內外銷總營業額二十八億九仟萬元。
- 民國 75 年：內外銷總營業額達三十七億七仟萬元，自行車外胎銷售數量突破二仟萬條，進行新混合機投資以增加生產力。
- 民國 76 年：增建溪州廠，預定先生產自行車外胎。資本額達十三億三仟二百零四萬五千元。並與日本東洋橡膠株式會社成立洋新工業股份有限公司，合作生產汽車零件防震橡膠。汽車用輪胎及內胎、工業車輛用輪胎、農耕機械用輪胎均榮獲 J I S 日本工業規格標記。12 月 7 日股票上市。

- 民國 77 年：溪州廠正式生產自行車外胎。本廠擴增鋼絲輻射層輪胎廠。資本額增至十六億二千五百零九萬四千九百元，同時與日本株式會社共和於大阪成立正新輪胎販賣株式會社，擴大對日輸出，並轉投資於國內太平洋綜合證券商，將投資管道趨於多角化。
- 民國 78 年：本廠繼續擴增輻射層輪胎生產之設備，資本額增至二十億三千一百三十六萬八千六百三十元，並投資設立正新橡膠香港有限公司。
- 民國 79 年：營業額突破五十一億，實收資本額增至二十四億三千七百六十四萬元，投資設立正新橡膠美國公司，投資三越紡織工業股份有限公司。
- 民國 80 年：正新德國公司，於三月份正式成立，九月十六日遷至荷蘭並更名為正新橡膠(歐洲)股份有限公司，以加強拓展對歐貿易。實收資本額增至二十六億三千二百六十五萬三千七百五十元。十月十七日經濟部函准本公司透過正新橡膠香港有限公司增資美金二千萬元，間接轉投資設立廈門正新橡膠工業有限公司。
- 民國 81 年：營業額突破六十億元。實收資本額增至三十一億五千九百一十八萬四千五百元。積極進行輻射胎之產能擴充計劃。總經理陳榮華 8 月 1 日上任。撤銷正新橡膠(歐洲)股份有限公司。
- 民國 82 年：實收資本額增至三十六億三千三百零陸萬二千一百八十元。自動倉儲七月完工使用。輻射層輪胎擴充計劃完成，開始試車生產。十一月經投審會核准於維京群島設立 CST TRADING LTD. 間接投資大陸設立「正新橡膠(中國)有限公司」。十二月榮獲國際標準品質保證制度 ISO 9001 認證合格為中華民國第一家輪胎業獲該項認證合格之廠商。
- 民國 83 年：實收資本額增至四十二億一仟四百三十五萬二千一百三十元。八月經投審會核准匯出美金一仟五百萬元作為廈門正新公司之增資股本。十一月榮獲福特汽車 Q1 品質獎頒證。
- 民國 84 年：實收資本額增至五十億一仟五百零七萬九仟零三十元。四月經投審會核准匯出美金三千萬元作為正新橡膠(中國)有限公司之增資股本。
- 民國 85 年：實收資本額增至五十五億一仟五百零七萬九仟元。一月日本東洋橡膠公司加入正新橡膠(中國)有限公司之投資，使資本額增至美金七仟二百萬元，東洋佔 30%。八月經投審會核准匯出美金二百五十萬元與日本東洋橡膠合資設立「正東機械(昆山)有限公司」資本額美金五百萬元，本公司佔 50%。廈門正新二期工程完成，正式投入生產。
- 民國 86 年：實收資本額增至六十億六仟八百二十四萬五千六百二十元。5 月 29 日通過 QS9000 之品質認證。七月中國正新建廠完成，正式投入生產營運。七月經投審會核准於開曼群島設立 MAXXIS INTERNATIONAL CO., LTD. 間接投資廈門正新橡膠工業有限公司。
- 民國 87 年：實收資本額增至六十七億九仟六百四十三萬五千零九十元。十月經投審會核准經由子公司 MAXXIS INTERNATIONAL CO., LTD 間接投資天津大豐橡膠工業有限公司，資本額壹仟貳佰萬美元。十月二十日日本公司溪州分廠榮獲日本 TPM 第一類優秀賞。

民國 88 年：實收資本額增至七十四億七仟六百零七萬八仟六百元。十一月經由子公司美國正新公司於美國成立技術中心。

民國 89 年：實收資本額增至七十八億四仟九百八十八萬二仟五百三十元。十月榮獲中華民國國家品質獎。十一月榮獲經濟部工業局頒發工業減廢推行優良獎。十二月榮獲中華民國提案協會頒發團體金獎。

民國 90 年：實收資本額增至八十三億六仟一十二萬四仟八百九十元。十二月本公司溪州廠榮獲日本 TPM 第一類優秀繼續賞。

民國 91 年：3 月 26 日投審會核准本公司經由子公司 CST TRADING LTD. 間接增資正新橡膠(中國)有限公司美金 2,000 萬元。MAXXIS 輪胎榮獲富比士雜誌評選為 2002 年全球優良經營企業獎。資本額增至八十八億六仟一百七十三萬二仟三百八十元。十一月一日投審會核准間接投資設立廈門正新海燕輪胎有限公司，十二月三十一日核准投資設立泰國正新公司 (MAXXIS INTERNATIONAL (THAILAND) CO., LTD)。

民國 92 年：3 月 6 日泰國正新(MIT)正式破土建廠。9 月 23 日本公司 MAXXIS 品牌榮登由經濟部及國際品牌顧問公司(INTERBRAND GROUP)策劃的台灣十大國際品牌，名列第五名，其品牌價值約美元 2.56 億。此外，正新公司至 92 年底資本額增至九十五億七千零六十七萬九百七十元。

民國 93 年：廈門正新海燕輪胎及泰國正新 (MIT) 已建廠完成進入試車試產階段。10 月 4 日本公司 MAXXIS 品牌榮獲 2004 台灣十大國際品牌第六名，品牌價值新台幣 94.02 億元。此外，本公司實收資本額增至一百零四億八千九百四十五萬五千三百八十元。

民國 94 年：泰國正新第一階段已全能生產，每日生產 6,000 條轎車胎。廈門正新海燕輪胎每日生產 700 條全鋼絲卡汽車胎。本公司 MAXXIS 品牌蟬連 2005 台灣十大國際品牌，品牌價值 2.64 億美元。此外，本公司實收資本額增至一百一十三億八千一百零五萬九仟零八十元。

民國 95 年：台灣正新研發中心新建完工即將落成使用。泰國正新及廈門正新海燕產能已擴充完成。越南正新開始建廠。MAXXIS 品牌再度榮獲 2006 年台灣十大國際品牌，品牌價值為美金 2.71 億元。本公司實收資本額增至一百二十一億七千七百七十三萬三仟二百二十元。

民國 96 年：越南正新第一期建廠即將完成，已於 3 月份開始試投產，預計 8 月份正式投產。廈門正新實業於 1 月開始生產營運。本公司 MAXXIS 品牌蟬連 2007 台灣十大國際品牌，品牌價值 3.09 億美元。本公司實收資本額增至一百三十億三千零一十七萬四千五百四十元。

民國 97 年：興建泰國正新(MIT)B 廠，中國正新、廈門正新海燕產能已提升，越南正新已全能生產。本公司 MAXXIS 品牌蟬連 2008 台灣十大國際品牌，品牌價值 3.46 億美元。本公司實收資本額增至一百四十九億八千四百七十萬零七百二十元。

民國 98 年：泰國正新(MIT)B 廠第一階段已完工，於 3 月份開始試投產，5 月份正式投產。11 月 13 日投審會核准本公司經由 MAXXIS International Co., Ltd. 間接投資設立正新(廈門)汽車國際文化中心有限公司美金 2,000 萬元。12 月 16 日投審會核准本公司之子公司承購日商東

洋橡膠株式會社持有正新橡膠(中國)有限公司 22.36%之股權。本公司 MAXXIS 品牌蟬連 2009 台灣十大國際品牌，品牌價值 3.45 億美元。本公司實收資本額增至一百六十四億八千三百一十七萬零七百九十元。

民國 99 年：4 月 16 日投審會核准本公司經由子公司 MAXXIS International Co., Ltd. 間接增資廈門正新橡膠工業有限公司美金 3,000 萬元。4 月 23 日投審會核准本公司經由子公司 CST Trading Limited 間接投資設立正新橡膠(重慶)有限公司美金 3,000 萬元，並於 6 月破土。10 月份斗六廠及廈門集美廠破土。11 月 30 日投審會核准本公司經由子公司 MAXXIS International Co., Ltd. 間接增資廈門正新橡膠工業有限公司美金 4,500 萬元。本公司 MAXXIS 品牌蟬連 2010 台灣十大國際品牌，品牌價值 3.91 億美元。本公司實收資本額增至二百零六億三百九十六萬三千四百九十元。

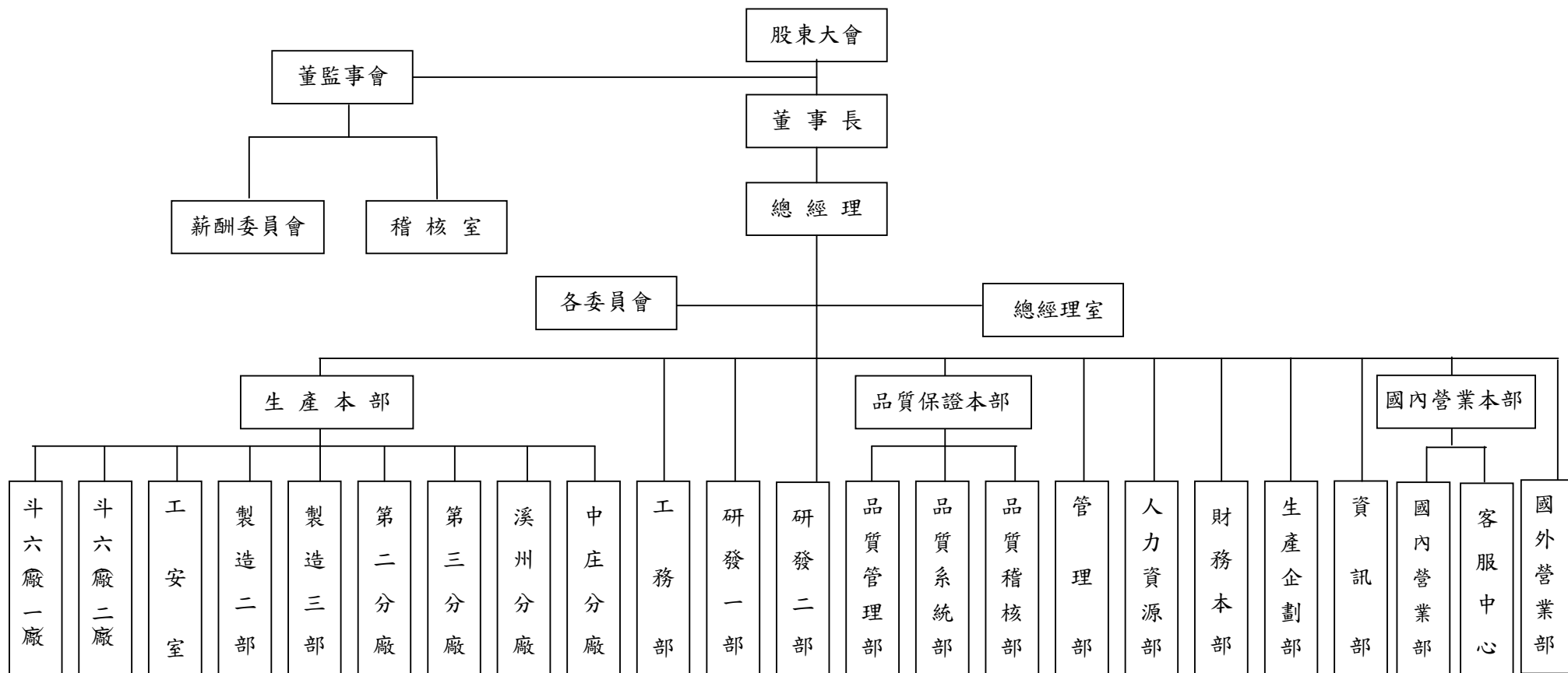
民國 100 年：2 月 17 日董事會通過經由子公司正新橡膠中國有限公司投資增資正新橡膠(重慶)有限公司美金 5,000 萬元。8 月 11 日投審會核准本公司經由子公司 MAXXIS International Co., Ltd. 間接增資廈門正新輪胎海燕有限公司美金 1,800 萬元。7 月 19 日董事會通過設立薪資報酬委員會。10 月 20 日投審會核准本公司經由子公司 MAXXIS International (HK) Ltd.，間接增資漳州橡膠工業有限公司人民幣 17,000 萬元。12 月 6 日董事會通過經由子公司 MAXXIS Trading Ltd.，對正新橡膠(越南)工業有限公司增資美金 1,500 萬元。本公司 MAXXIS 品牌蟬連 2011 台灣十大國際品牌，品牌價值 3.35 億美元。本公司實收資本額增至二百四十七億二仟四百七十五萬六千一百九十元。

民國 101 年：3 月 1 日董事會通過經由子公司正新橡膠中國有限公司投資增資正新橡膠(重慶)有限公司美金 2,000 萬元。本公司 MAXXIS 品牌蟬連 2012 台灣十大國際品牌，品牌價值 3.31 億美元。本公司實收資本額增至二百八十一億八仟六百二十二萬二千零六十元。

參、公司治理報告

一、組織系統

(一) 組織系統表



(二)各主要部門所營業務

部 門	所 營 業 務
管理部	原物料除外之各項採購及庶務管理
人力資源部	人事薪資福利及教育訓練
生產企劃部	生產及銷售計劃之協調管理及原材料、製成品之儲存搬運管理
財務本部	營運資金管理及公司會計制度、會計帳務之管理
資訊部	公司電腦化之推行及電腦資料、電腦軟體之安全管制
稽核室	稽核、評估各部門機能運作及內部控制制度之實施
總經理室	公司中、長期發展策略之規劃與原材料採購等事項
國內營業本部	國內營業之政策擬訂及目標設定
國內營業部	各種車輛用輪胎或橡膠製品於國內市場之銷售方針及計劃執行
客服中心	客戶退回品故障鑑定處理及管理
國外營業部	全球(台灣除外)推廣銷售方針及推銷制度之計劃執行與管理
研發一部	橡膠材料及配方之研究開發，設計材料及配方之驗證
研發二部	輪胎結構及花紋之研究開發，設計結構及花紋之驗證
品保本部	全公司品質保證制度、品質改善及標準化之規劃、推動與管理
品質管理部	中間工程標準化活動、製程稽核計劃、執行與管理
品質系統部	品質管理系統建立、維護與管理
品質稽核部	品質管理系統內、外部稽核計劃對應、執行與管理
工務部	機械設備之開發設計繪圖、製造、安裝保全與改善
生產本部	執行或審核製造各部、各分廠等部門之一切營運之協調中心及研究計劃事項
工安室	規劃、督導各部門之勞工安全衛生及環境保護之管理事項
製造二部	機車、工業車輛、農業機械、轎車及卡客車用輪胎之生產製造
製造三部	轎車、工業車輛、農業機械、戰車及卡客車用輪胎之生產製造
第二分廠	工業用橡膠製品之生產製造

第三分廠	各種車胎用內胎之生產製造
中庄分廠	自行車用輪胎之生產製造
溪州分廠	膠料混練製造及機車、農工業用車、沙灘車之輪胎生產製造
斗六廠(一廠)	膠料混練製造、簾布鋼帶上膠生產製造
斗六廠(二廠)	輻射層輪胎之生產製造

二、董事、監察人、總經理、副總經理、協理、各部門及分支機構主管資料

102年4月20日

(一) 董事及監察人資料

職稱 (註一)	姓名	選(就) 任日期	任期	初次選 任日期 (註二)	選任時 持有股份		現在持有股份		配偶、未成年子女 現在持有股份		利用他人 名義持有 股份		主要經(學) 歷(註三)	目前兼任其他 公司之職務	具配偶或二親等以 內關係之其他主 管、董事或監察人		
					股數	持股 比率	股數	持股 比率	股數	持股 比率	股數	持股 比率			股數	持股 比率	職稱
董事長	羅 結	100.06.15	3年	76.04.25	145,169,181	7.05%	194,925,199	6.92%	0	0%	無	無	正新橡膠公司 董事長	無	董 事 監察人	陳榮華 陳秀雄 羅才仁 羅銘鈺	一親等
副董事長	羅才仁	100.06.15	3年	76.04.25	158,038,012	7.67%	390,630,872	13.86%	38,158,081	1.35%	無	無	大學畢業	無	董 事 董 事 監察人	羅 結 陳榮華 陳秀雄 羅銘鈺	一親等 二親等 二親等 二親等
董 事	陳榮華	100.06.15	3年	82.04.17	15,088,541	0.73%	35,278,723	1.25%	200,689,081	7.12%	無	無	研究所畢業	無	董 事 董 事 監察人	羅 結 陳秀雄 羅才仁 羅銘鈺	一親等 二親等 二親等 配偶
董 事	陳秀雄	100.06.15	3年	85.04.23	33,362,711	1.62%	50,277,788	1.78%	165,690,014	5.87%	無	無	大學畢業	無	董 事 董 事 監察人	羅 結 陳榮華 羅才仁 羅銘鈺	一親等 二親等 二親等 二親等
董 事	蔡寬政	100.06.15	3年	82.04.17	5,265,343	0.26%	6,339,528	0.22%	2,728,797	0.09%	無	無	大學畢業	無	無	無	無
董 事	弘益投資股份 有限公司	100.06.15	3年	97.06.13	7,075,830	0.34%	9,679,735	0.34%	0	0%	無	無					
	代表人： 李進昌	100.06.15	3年	97.06.13			21,630	0%	631	0%	無	無	大專畢業	無	無	無	無
董 事	弘益投資股份 有限公司	100.06.15	3年	97.06.13	7,075,830	0.34%	9,679,735	0.34%	0	0%	無	無					
	代表人： 吳軒妙	100.06.15	3年	97.06.13			111,205	0%	26,867	0%	無	無	大學畢業	無	無	無	無
董 事	弘益投資股份 有限公司	100.06.15	3年	97.06.13	7,075,830	0.34%	9,679,735	0.34%	0	0%	無	無					
	代表人： 林鴻瑜	100.06.15	3年	97.06.13			377	0%	6,568	0%	無	無	大專畢業	無	無	無	無
董 事	弘益投資股份 有限公司	100.06.15	3年	97.06.13	7,075,830	0.34%	9,679,735	0.34%	0	0%	無	無					
	代表人： 曾永耀	100.06.15	3年	97.06.13			27,504	0%	967	0%	無	無	大專畢業	無	無	無	無
監察人	羅銘鈺	100.06.15	3年	91.05.29	74,937,762	3.64%	200,689,081	7.12%	35,278,723	1.25%	無	無	大專畢業	無	董 事 董 事	羅 結 羅才仁 陳秀雄 陳榮華	一親等 二親等 二親等 配偶
監察人	曾崧柱	100.06.15	3年	91.05.29	3,488,801	0.17%	8,772,679	0.31%	0	0%	無	無	大學畢業	美利達工業(股) 公司董事長	無	無	無

註一：屬法人股東代表者，應註明法人股東名稱並應填列下表一。

註二：填列首次擔任公司董事或監察人之時間，如有中斷情事，應附註說明。

註三：與擔任目前職位相關之經歷，如於前揭期間曾於查核簽證會計師事務所或關係企業任職，應註明其擔任之



表一 法人股東之主要股東

法人股東名稱	法人股東之主要股東
弘益投資股份有限公司	羅明和(20%)；羅才仁(15%)；羅銘鈴(12.5%)；羅銘鈺(12.5%)；羅結(10%)；陳榮華(10%)；陳秀雄(10%)；邱麗卿(10%)

(二) 董事、監察人所具專業知識及獨立性之情形

姓名	條件	是否具有五年以上工作經驗及下列專業資格			符合獨立性情形 (註1)										兼任其他公開發行公司獨立董事家數
		商務、財務、會計或公司業務所須相關科系之公私立大專院校講師以上	法官、檢察官、律師、會計師或其他與公司業務所需之國家考試及格領有證書之專門職業及技術人員	商務、財務、會計或公司業務所須之工作經驗	1	2	3	4	5	6	7	8	9	10	
羅結	否	否	是					V		V		V	V	不適用	
羅才仁	否	否	是					V		V		V	V	不適用	
陳秀雄	否	否	是					V		V		V	V	不適用	
陳榮華	否	否	是					V		V		V	V	不適用	
蔡寬政	否	否	是			V	V	V	V	V	V	V	V	不適用	
弘益投資股份有限公司代表人：李進昌	否	否	是			V	V	V		V	V	V		不適用	
弘益投資股份有限公司代表人：吳軒鈔	否	否	是			V	V	V		V	V	V		不適用	
弘益投資股份有限公司代表人：林鴻翰	否	否	是			V	V	V	V	V	V	V		不適用	
弘益投資股份有限公司代表人：曾永耀	否	否	是			V	V	V	V	V	V	V		不適用	
羅銘鈺	否	否	是	V				V	V	V		V	V	不適用	
曾崧柱	否	否	是	V		V	V	V		V	V	V	V	不適用	

註1：各董事、監察人於選任前二年及任職期間符合下述各條件者，請於各條件代號下方空格中打“V”。

- (1)非為公司或其關係企業之受僱人。
- (2)非公司或其關係企業之董事、監察人(但如為公司或其母公司、公司直接及間接持有表決權之股份超過百分之五十之子公司之獨立董事者，不在此限)。
- (3)非本人及其配偶、未成年子女或以他人名義持有公司已發行股份總額百分之一以上或持股前十名之自然人股東。
- (4)非前三款所列人員之配偶、二親等以內親屬或三親等以內直系血親親屬。
- (5)非直接持有公司已發行股份總額百分之五以上法人股東之董事、監察人或受僱人，或持股前五名法人股東之董事、監察人或受僱人。
- (6)非與公司有財務或業務往來之特定公司或機構之董事(理事)、監察人(監事)、經理人或持股百分之五以上股東。
- (7)非為公司或關係企業提供商務、財務、會計等服務或諮詢之專業人士、獨資、合夥、公司或機構之企業主、合夥人、董事(理事)、監察人(監事)、經理人及其配偶。但依股票上市或於證券商營業處所買賣公司薪資報酬委員會設置及行使職權辦法第七條履行職權之薪資報酬委員會成員，不在此限。
- (8)未與其他董事間具有配偶或二親等以內之親屬關係。
- (9)未有公司法第30條各款情事之一。
- (10)未有公司法第27條規定以政府、法人或其代表人當選。

註2：擔任公司獨立董事或獨立監察人者，如有兼任其他公司獨立董事或獨立監察人情事，應備註說明兼任家數。

## (三) 總經理、副總經理、協理、各部門及分支機構主管資料

102年4月20日

職稱	姓名	選(就)任日期	持有股份		配偶、未成年子女持有股份		主要經(學)歷	目前兼任其他公司之職務	具配偶或二親等以內關係之經理人		
			股數	持股比率	股數	持股比率			職稱	姓名	關係
總經理(台灣)	陳榮華	81.08.01	35,278,723	1.25%	200,689,081	7.12%	研究所畢業	無	總經理 總經理	陳秀雄 羅才仁	配偶之二親等 配偶之二親等
總經理(廈門)	陳秀雄	86.04.01	50,277,788	1.78%	165,690,014	5.87%	大學畢業	無	總經理 總經理	陳榮華 羅才仁	配偶之二親等 配偶之二親等
副總經理	吳軒妙	94.04.01	111,205	0.00%	26,867	0.00%	大學畢業	無	無	無	無
副總經理	林鴻瑜	96.02.01	377	0.00%	6,568	0.00%	大學畢業	無	無	無	無
副總經理	李進昌	96.02.01	21,630	0.00%	631	0.00%	大專畢業	無	無	無	無
副總經理	翁明純	96.02.01	23,561	0.00%	0	0.00%	大學畢業	無	無	無	無
副總經理	黃重仁	96.02.01	9,463	0.00%	144	0.00%	大學畢業	無	無	無	無
副總經理	彭文星	96.02.01	3,762	0.00%	0	0.00%	大專畢業	無	無	無	無
副總經理	曾永耀	96.02.01	27,504	0.00%	967	0.00%	大專畢業	無	無	無	無
副總經理	黃介相	97.07.01	202,889	0.00%	0	0.00%	國小畢業	無	無	無	無
副總經理(註1)	許智明	101.04.01	734	0.00%	10,969,875	0.39%	博士畢業	無	總經理	陳秀雄	配偶之一親等
副總經理(註2)	林鈺榆	101.08.01	1,950	0.00%	2,429	0.00%	大專畢業	無	無	無	無
協理	林振杰	83.04.01	4,346	0.00%	19,989	0.00%	大學畢業	無	無	無	無
協理	林震華	86.05.01	4,284	0.00%	0	0.00%	大學畢業	無	無	無	無
協理	魏啟江	87.09.01	0	0.00%	0	0.00%	大學畢業	無	無	無	無
協理	廖正耀	95.08.01	348	0.00%	0	0.00%	大專畢業	無	無	無	無
協理	李宏格	96.09.01	0	0.00%	0	0.00%	大專畢業	無	無	無	無
協理	賴國地	97.02.29	2,120	0.00%	0	0.00%	大專畢業	無	無	無	無
協理	劉灶生	97.02.29	3,762	0.00%	1,000	0.00%	大專畢業	無	無	無	無

職 稱	姓 名	選(就) 任日期	持 有 股 份		配 偶、未 成 年 子 女 持 有 股 份		主 要 經(學) 歷	目 前 兼 任 其 他 公 司 之 職 務	具 配 偶 或 二 親 等 以 內 關 係 之 經 理 人		
			股 數	持 股 比 率	股 數	持 股 比 率			職 稱	姓 名	關 係
協理	何進芳	97.07.01	0	0.00%	0	0.00%	大學畢業	無	無	無	無
協理	林金泉	99.05.01	0	0.00%	0	0.00%	碩士畢業	無	無	無	無
協理	張傳順	99.05.01	0	0.00%	7,998	0.00%	大專畢業	無	無	無	無
協理	毛玉福	99.05.01	0	0.00%	0	0.00%	大學畢業	無	無	無	無
協理	蕭政武	99.11.01	0	0.00%	0	0.00%	高中畢業	無	無	無	無
協理	黃國材	99.04.01	47,996	0.00%	8,038	0.00%	大學畢業	無	無	無	無
協理	黃揚勳	99.04.01	0	0.00%	0	0.00%	碩士畢業	無	無	無	無
協理	魏欽賢	99.09.13	0	0.00%	0	0.00%	高中畢業	無	無	無	無
協理	陳瑩光	99.09.13	24,247	0.00%	4,004	0.00%	大專畢業	無	無	無	無
協理	江世斌	99.09.13	0	0.00%	0	0.00%	高中畢業	無	無	無	無
協理(註3)	張吉榮	101.08.01	0	0.00%	0	0.00%	大學畢業	無	無	無	無
協理(註3)	張金陸	101.08.01	0	0.00%	0	0.00%	大專畢業	無	無	無	無
協理(註3)	劉清忠	101.08.01	0	0.00%	345	0.00%	大學畢業	無	無	無	無
協理(註3)	羅振榮	101.08.01	165	0.00%	0	0.00%	大專畢業	無	無	無	無
協理(註3)	羅永勵	101.08.01	0	0.00%	0	0.00%	大學畢業	無	無	無	無
會計主管	羅永勵	99.06.08	0	0.00%	0	0.00%	大學畢業	無	無	無	無
財務主管	羅永勵	99.07.19	0	0.00%	0	0.00%	大學畢業	無	無	無	無

註1：許智明協理於101.04.01升任為副總經理。

註2：林鈺榆於101.08.01升任為副總經理。

註3：張吉榮、張金陸、劉清忠、羅振榮、羅永勵於101.08.01升任為協理。

(四)董事、監察人、總經理及副總經理之酬金

1. 董事之酬金

101年12月31日 單位：新台幣仟元

職稱	姓名	董 事 酬 金								A、B、C及D等四項總額占稅後純益之比例		兼 任 員 工 領 取 相 關 酬 金								A、B、C、D、E、F及G等七項總額占稅後純益之比例		有無領取自子公司以外投資業酬				
		報酬(A)		退職退休金(B)		盈餘分配之酬勞(C)		業務執行費用(D)				薪資、獎金及特支費等(E)		退職退休金(F)		盈餘分配員工紅利(G)							員工認股權憑證得認購股數(H)			
		本公司	合併報表內所有公司	本公司	合併報表內所有公司	本公司	合併報表內所有公司	本公司	合併報表內所有公司	本公司	合併報表內所有公司	本公司	合併報表內所有公司	本公司		合併報表內所有公司		本公司	合併報表內所有公司	本公司	合併報表內所有公司					
董事長	羅結																									
副董事長	羅才仁																									
董事	陳榮華																									
董事	陳秀雄																									
董事	蔡寬政																									
董事	弘益投資股份有限公司代表人：李進昌	0	0	0	0	386,225	386,225	122	122	2.43%	2.42%	65,708	65,708	991	991	712	0	712	0	0	0	2.85%	2.84%	0		
董事	弘益投資股份有限公司代表人：吳軒妙																									
董事	弘益投資股份有限公司代表人：林鴻瑜																									
董事	弘益投資股份有限公司代表人：曾永耀																									

### 酬金級距表

給付本公司各個董事酬金級距	董事姓名			
	前四項酬金總額(A+B+C+D)		前七項酬金總額(A+B+C+D+E+F+G)	
	本公司	合併報表內所有公司 I	本公司	合併報表內所有公司 J
低於 2,000,000 元	-	-	-	-
2,000,000 元 (含) ~ 5,000,000 元	-	-	-	-
5,000,000 元 (含) ~ 10,000,000 元	-	-	-	-
10,000,000 元 (含) ~ 15,000,000 元	-	-	-	-
15,000,000 元 (含) ~ 30,000,000 元	蔡寬政	蔡寬政	蔡寬政	蔡寬政
30,000,000 元 (含) ~ 50,000,000 元	-	-	-	-
50,000,000 元 (含) ~ 100,000,000 元	羅結、羅才仁、陳榮華、陳秀雄、弘益投資股份有限公司	羅結、羅才仁、陳榮華、陳秀雄、弘益投資股份有限公司	羅結、羅才仁、陳榮華、陳秀雄、弘益投資股份有限公司	羅結、羅才仁、陳榮華、陳秀雄、弘益投資股份有限公司
100,000,000 元以上	-	-	-	-
總計	羅結、羅才仁、陳榮華、陳秀雄、蔡寬政、弘益投資股份有限公司	羅結、羅才仁、陳榮華、陳秀雄、蔡寬政、弘益投資股份有限公司	羅結、羅才仁、陳榮華、陳秀雄、蔡寬政、弘益投資股份有限公司	羅結、羅才仁、陳榮華、陳秀雄、蔡寬政、弘益投資股份有限公司

\*本表所揭露酬金內容與所得稅法之所得概念不同，故本表目的係作為資訊揭露之用，不作課稅之用。

## 2. 監察人之酬金

101年12月31日 單位：新台幣仟元

職稱	姓名	監察人酬金						A、B及C等三項總額占稅後純益之比例		有無領取來自子公司以外轉投資事業酬金
		報酬(A)		盈餘分配之酬勞(B)		業務執行費用(C)		本公司	合併報表內所有公司(註5)	
		本公司	合併報表內所有公司(註5)	本公司	合併報表內所有公司(註5)	本公司	合併報表內所有公司(註5)			
監察人	羅銘鈺	0	0	42,914	42,914	24	24	0.27%	0.27%	0
監察人	曾崧柱									

### 酬金級距表

給付本公司各個監察人酬金級距	監察人姓名	
	前三項酬金總額(A+B+C)	
	本公司	合併報表內所有公司 D
低於 2,000,000 元	-	-
2,000,000 元 (含) ~ 5,000,000 元	-	-
5,000,000 元 (含) ~ 10,000,000 元	-	-
10,000,000 元 (含) ~ 15,000,000 元	-	-
15,000,000 元 (含) ~ 30,000,000 元	羅銘鈺、曾崧柱	羅銘鈺、曾崧柱
30,000,000 元 (含) ~ 50,000,000 元	-	-
50,000,000 元 (含) ~ 100,000,000 元	-	-
100,000,000 元以上	-	-
總計	羅銘鈺、曾崧柱	羅銘鈺、曾崧柱

\*本表所揭露酬金內容與所得稅法之所得概念不同，故本表目的係作為資訊揭露之用，不作課稅之用。

### 3. 總經理及副總經理之酬金

101年12月31日 單位：新台幣仟元

職稱	姓名	薪資(A)		退職退休金(B)		獎金及特支費等等(C)		盈餘分配之員工紅利金額(D)				A、B、C及D等四項總額占稅後純益之比例(%)		取得員工認股權憑證數額		有無領取來自子公司以外轉投資事業酬金
		本公司	合併報表內所有公司	本公司	合併報表內所有公司	本公司	合併報表內所有公司	本公司		合併報表內所有公司		本公司	合併報表內所有公司	本公司	合併報表內所有公司	
								現金紅利金額	股票紅利金額	現金紅利金額	股票紅利金額					
總經理(台灣)	陳榮華	23,589	23,589	944	944	41,132	41,132	1,068	0	1,068	0	0.42%	0.42%	0	0	0
總經理(廈門)	陳秀雄															
副總經理	吳軒妙															
副總經理	林鴻瑜															
副總經理	翁明純															
副總經理	黃重仁															
副總經理	彭文星															
副總經理	曾永耀															
副總經理	李進昌															
副總經理	黃介相															
副總經理	許智明															
副總經理	林鈺榆															

酬金級距表

給付本公司各個總經理及副總經理酬金級距	總經理及副總經理姓名	
	本公司	合併報表內所有公司 E
低於 2,000,000 元	-	-
2,000,000 元 (含) ~ 5,000,000 元	吳軒妙、林鴻瑜、翁明純、黃重仁、許智明 彭文星、曾永耀、李進昌、黃介相、林鈺榆	吳軒妙、林鴻瑜、翁明純、黃重仁、許智明 彭文星、曾永耀、李進昌、黃介相、林鈺榆
5,000,000 元 (含) ~ 10,000,000 元		
10,000,000 元 (含) ~ 15,000,000 元	陳榮華、陳秀雄	陳榮華、陳秀雄
15,000,000 元 (含) ~ 30,000,000 元	-	-
30,000,000 元 (含) ~ 50,000,000 元	-	-
50,000,000 元 (含) ~ 100,000,000 元	-	-
100,000,000 元以上	-	-
總計	12 人	12 人

\* 本表所揭露酬金內容與所得稅法之所得概念不同，故本表目的係作為資訊揭露之用，不作課稅之用。



## (五)配發員工紅利之經理人姓名及配發情形

101年12月31日 單位：新台幣仟元

	職稱	姓名	股票紅利金額	現金紅利金額	總計	總額占稅後純益之比例(%)
經理人	總經理	陳榮華	0	2,937	2,937	0.018%
	總經理	陳秀雄				
	副總經理	吳軒妙				
	副總經理	林鴻瑜				
	副總經理	翁明純				
	副總經理	黃重仁				
	副總經理	彭文星				
	副總經理	曾永耀				
	副總經理	李進昌				
	副總經理	黃介相				
	副總經理(註1)	許智明				
	副總經理(註2)	林鈺榆				
	協理	蔡寬政				
	協理	林振杰				
	協理	林震華				
	協理	魏啟江				
	協理	林鈺榆				
	協理	廖正耀				
	協理	李宏格				
	協理	劉灶生				
	協理	賴國地				
	協理	何進芳				
	協理	林金泉				
	協理	張傳順				
	協理	毛玉福				
	協理	蕭政武				
	協理	黃國材				
	協理	黃揚勳				
	協理	魏欽賢				
	協理	陳瑩光				
協理	江世斌					
協理(註3)	張吉榮					
協理(註3)	張金陸					
協理(註3)	劉清忠					
協理(註3)	羅振榮					
協理(註3)	羅永勵					
財務會計主管	羅永勵					

註1:許智明協理於101.04.01升任為副總經理。

註2:林鈺榆協理於101.08.01升任為副總經理。

註3:張吉榮、張金陸、劉清忠、羅振榮、羅永勵經理於101.08.01升任為協理。

(六)分別比較說明本公司及合併報表所有公司於最近二年度支付本公司董事、監察人、總經理、副總經理酬金總額占稅後純益比例之分析並說明給付酬金之政策、標準與組合、訂定酬金之程序、與經營績效及未來風險之關聯性。

1. 本公司董事、監察人、總經理及副總經理酬金總額占稅後純益比例之分析

	100 年度	101 年度
董事、監察人、總經理及副總經理酬金總額占稅後純益比例	3.50%	3.26%

本公司 100 年度稅後純益為新台幣 8,536,484 仟元；

101 年度稅後純益為新台幣 15,894,030 仟元

2. 給付酬金之政策、標準與組合、訂定酬金之程序、與經營績效及未來風險之關聯性

本公司給付酬金之政策，由薪酬委員會審議以該職位於同業市場中的薪資水平、於公司內該職位的權責範圍以及對公司營運目標的貢獻度給付酬金。訂定酬金之程序，除了參考公司整體營運績效，亦參考個人的績效達成率及對公司績效的貢獻度，並經董事會承認通過而給予合理的報酬。

### 三、公司治理運作情形

#### (一) 董事會運作情形

1. 101 年(截至 101.12.31 日止)董事會共開會七次(A)，董事監察人出席情形如下：

職稱	姓名(註 1)	實際出席 (列)次數(B)	委託出席 (列)次數	實際出席(列)率% 【B/A】(註 2)	備註
董事長	羅結	7	0	100%	
副董事長	羅才仁	7	0	100%	
董事	陳榮華	7	0	100%	
董事	陳秀雄	6	1	86%	
董事	蔡寬政	4	1	57%	
董事	弘益投資股份有限公司 代表人：李進昌	6	1	86%	
董事	弘益投資股份有限公司 代表人：吳軒妙	7	0	100%	
董事	弘益投資股份有限公司 代表人：林鴻瑜	7	0	100%	
董事	弘益投資股份有限公司 代表人：曾永耀	7	0	100%	
監察人	羅銘鈺	6	0	86%	
監察人	曾崧柱	6	0	86%	

其他應記載事項：

- 一、證交法第 14 條之 3 所列事項暨其他經獨立董事反對或保留意見且有紀錄或書面聲明之董事會議決事項，應敘明董事會日期、期別、議案內容、所有獨立董事意見及公司對獨立董事意見之處理：無。
- 二、董事對利害關係議案迴避之執行情形，應敘明董事姓名、議案內容、應利益迴避原因以及參與表決情形：無。
- 三、當年度及最近年度加強董事會職能之目標(例如設立審計委員會、提昇資訊透明度等)與執行情形評估：本公司定期召開董事會並設有監察人列席董事會。

註 1：董事、監察人屬法人者，應揭露法人股東名稱及其代表人姓名。

註 2：(1)年度終了日前有董事監察人離職者，應於備註欄註明離職日期，實際出(列)席率(%)則以其在職期間董事會開會次數及其實際出(列)席次數計算之。

(2)年度終了日前，如有董事監察人改選者，應將新、舊任董事監察人均予以填列，並於備註欄註明該董事監察人為舊任、新任或連任及改選日期。實際出(列)席率(%)則以其在職期間董事會開會次數及其實際出(列)席次數計算之。

#### 2. 董事會職能之目標

董事宜普遍具備執行職務所必須之知識、技能及素養。為達到公司治理之理想目標，董事會整體宜具備之能力如下：

- 營運判斷能力。
- 會計及財務分析能力。
- 經營管理能力(包括對子公司之經營管理)。
- 危機處理能力。
- 產業知識。
- 國際市場觀。
- 領導能力。
- 決策能力。

(二) 監察人參與董事會運作情形

101年(截至 101.12.31 日止)董事會共開會七次(A)，列席情形如下：

職 稱	姓名	實際出席(列)次數(B)	委託出席(列)次數	實際出席(列)率%(B/A)(註)	備註
監 察 人	羅銘鈺	6	0	86%	
監 察 人	曾崧柱	6	0	86%	

其他應記載事項：

一、監察人之組成及職責：

(一)監察人與公司員工及股東之溝通情形(例如溝通管道、方式等)：監察人出席股東會與股東互動良好。

(二)監察人與內部稽核主管及會計師之溝通情形(例如就公司財務、業務狀況進行溝通之事項、方式及結果等)：監察人與內部稽核主管及會計師就本公司年度財務報表以面談方式進行溝通，溝通狀況良好無任何異議。

二、監察人列席董事會如有陳述意見，應敘明董事會日期、期別、議案內容、董事會決議結果以及公司對監察人陳述意見之處理：無。

- 註：(1)年度終了日前有監察人離職者，應於備註欄註明離職日期，實際列席率(%)則以其在職期間實際列席次數計算之。
- (2)年度終了日前，有監察人改選者，應將新、舊任監察人均予以填列，並於備註欄註明該監察人為舊任、新任或連任及改選日期。實際列席率(%)則以其在職期間實際列席次數計算之。
- (3)審計委員會運作情形：不適用

(三) 公司治理運作情形與上市上櫃公司治理實務守則差異情形及原因

項目	運作情形	與上市上櫃公司治理實務守則差異情形及原因
一、公司股權結構及股東權益 (一)公司處理股東建議或糾紛等問題之方式 (二)公司掌握實際控制公司之主要股東及主要股東之最終控制者名單之情形 (三)公司建立與關係企業風險控管機制及防火牆之方式	(一)本公司為確保股東權益，設有專責人員處理股東建議、疑義及糾紛等事項。 (二)本公司目前主要股東大都為親屬所有，本公司可隨時掌握實際控制公司之主要股東名單，確保經營權之穩定性。 (三)本公司與關係企業間之人員、資產及財務之管理權責均明確區隔，除訂有子公司監理作業外，稽核人員並定期監督執行情形。	無
二、董事會之組成及職責 (一)公司設置獨立董事之情形 (二)定期評估簽證會計師獨立性之情形	(一)本公司目前並未設置獨立董事。 (二)本公司確實定期評估並確定會計師之獨立性。	(一)積極尋找中 (二)無。
三、建立與利害關係人溝通管道之情形	本公司與往來銀行及其他債權人、員工、客戶、供應商均有暢通之溝通管道，並尊重其應有之合法權益。	無
四、資訊公開 (一)公司架設網站，揭露財務業務	(一)本公司網站設有專人維護更新，並	無

項目	運作情形	與上市上櫃公司治理實務守則差異情形及原因
及公司治理資訊之情形。 (二)公司採行其他資訊揭露之方式 (如架設英文網站、指定專人負責公司資訊之蒐集及揭露、落實發言人制度、法人說明會過程放置公司網站等)	建置公司財務業務相關資訊，供股東及社會大眾等參考。 (二)本公司業已建立發言人制度，確保可能影響股東及利害關係人決策之資訊，及時允當揭露。	無
五、公司設置提名或其他各類功能性委員會之運作情形	本公司目前未設置提名或其他各類功能性委員會。	將視公司營運狀況及規模於適當時機依法設立功能性委員會。
六、公司如依據「上市上櫃公司治理實務守則」訂有公司治理實務守則者，請敘明其運作與所訂公司治理實務守則之差異情形： 本公司目前尚未訂定公司治理實務守則，係因本公司業已妥善建立內部控制及稽核制度，並已確實執行，控管功能尚稱健全。		
七、其他有助於瞭解公司治理運作情形之重要資訊(如董事及監察人進修之情形、董事出席及監察人列席董事會狀況、風險管理政策及風險衡量標準之執行情形、保護消費者或客戶政策之執行情形、董事對利害關係議案迴避之執行情形、公司為董事及監察人購買責任保險之情形及社會責任等)： (一)董事及監察人進修之情形：本公司並未強制要求董事、監察人進修專業知識課程，係以積極態度鼓勵董事參與。本公司未來將視董事、監察人專業之需求，於任期中要求參與經證期會認可或證基會訂定之進修課程。 (二)董事出席及監察人列席董事會狀況：本公司皆符合相關規定且達到法定出席人數。 (三)風險管理政策及風險衡量標準之執行情形：無。 (四)保護消費者或客戶政策之執行情形：本公司設有售後服務課、客服專區 (網址： <a href="http://www.cst.com.tw">http://www.cst.com.tw</a> )及全國經銷商皆可提供消費者相關之諮詢及申訴。 (五)董事對利害關係議案迴避之執行情形：本公司董事秉持高度自律之原則，對董事會所列議案如涉有利害關係致損及公司利益之虞時，則不加入表決。 (六)公司為董事及監察人購買責任保險之情形及社會責任等：本公司業已配合公司治理實務守則第三十九條及第五十條規定，於本公司章程中新增為董事、監察人任期內就其執行事務範圍依法應負之賠償責任，為其購買責任保險。 (七)公司之社會責任：本公司除專注本業經營發展外，對於公司之社會責任如消費者權益及社會公益等，除長期耕耘外，並適時回饋社會大眾。		
八、如有公司治理自評報告或委託其他專業機構之公司治理評鑑報告者，應敘明其自評(或委外評鑑)結果、主要缺失(或建議)事項及改善情形：無。		
註一：董事及監察人進修之情形，參考臺灣證券交易所股份有限公司發布之「上市上櫃公司董事、監察人進修推行要點參考範例」之規定。		
註二：如為證券商、投信投顧及期貨商者，應敘明風險管理政策、風險衡量標準及保護消費者或客戶政策之執行情形。		
註三：所稱公司治理自評報告，係指依據公司治理自評項目，由公司自行評估並說明，各自評項目中目前公司運作及執行情形之報告。		

(四) 1. 薪資報酬委員會成員資料

身份別 (註1)	姓名	是否具有五年以上工作經驗 及下列專業資格			符合獨立性情形 (註2)								兼任其 他公 開發 行公 司薪 資報 酬委 員會 成員 家數	備註 (註3)
		商務、法 務、財 務、會 計或 公 司業 務所 需相 關公 私大 專院 校講 師以 上	法官、檢 察官、 律師、 會計 師或 其 他與 公 司業 務所 需之 家 考 試及 領 有證 書之 專 門職 業技 術人 員	具有商 務、法 務、財 務、會 計或 公 司業 務所 需之 工 作經 驗	1	2	3	4	5	6	7	8		
其他	涂春永	是	否	是	V	V	V	V	V	V	V	V	0	不適用
其他	許恩得	是	是	否	V	V	V	V	V	V	V	V	3	不適用
董事	林鴻瑜	否	否	是			V	V	V	V	V	V	0	是

註1：身分別請填列係為董事、獨立董事或其他。

註2：各成員於選任前二年及任職期間符合下述各條件者，請於各條件代號下方空格中打“V”。

- (1) 非為公司或其關係企業之受僱人。
- (2) 非公司或其關係企業之董事、監察人。但如為公司或其母公司、公司直接及間接持有表決權之股份超過百分之五十之子公司之獨立董事者，不在此限。
- (3) 非本人及其配偶、未成年子女或以他人名義持有公司已發行股份總額百分之一以上或持股前十名之自然人股東。
- (4) 非前三款所列人員之配偶、二親等以內親屬或三親等以內直系血親。
- (5) 非直接持有公司已發行股份總額百分之五以上法人股東之董事、監察人或受僱人，或持股前五名法人股東之董事、監察人或受僱人。
- (6) 非與公司有財務或業務往來之特定公司或機構之董事（理事）、監察人（監事）、經理人或持股百分之五以上股東。
- (7) 非為公司或其關係企業提供商務、法務、財務、會計等服務或諮詢之專業人士、獨資、合夥、公司或機構之企業主、合夥人、董事（理事）、監察人（監事）、經理人及其配偶。
- (8) 未有公司法第30條各款情事之一。

註3：若成員身分別係為董事，請說明是否符合「股票上市或於證券商營業處所買賣公司薪資委員會設置及行使職權辦法」第6條第5項之規定。

(五)薪資報酬委員會運作情形資訊

一、本公司之薪資報酬委員會委員計3人。

二、本屆委員任期：100年7月19日至103年6月14日，最近年度薪資報酬委員會開會6次(A)，委員資格及出席情形如下：

職稱	姓名	實際出席次數(B)	委託出席次數	實際出席率(%) (B/A) (註)	備註
召集人	涂春永	6	0	100%	
委員	許恩得	6	0	100%	
委員	林鴻瑜	6	0	100%	

其他應記載事項：

- 一、董事會如不採納或修正薪資報酬委員會之建議，應敘明董事會日期、期別、議案內容、董事會決議結果以及公司對薪資報酬委員會意見之處理(如董事會通過之薪資報酬優於薪資報酬委員會之建議，應敘明其差異情形及原因)。
- 二、薪資報酬委員會之議決事項，如成員有反對或保留意見且有紀錄或書面聲明者，應敘明薪資報酬委員會日期、期別、議案內容、所有成員意見及對成員意見之處理。

註：

- (1)年度終了日前有薪資報酬委員會成員離職者，應於備註欄註明離職日期，實際出席率(%)則以其在職期間薪資報酬委員會開會次數及其實際出席次數計算之。
- (2)年度終了日前，有薪資報酬委員會改選者，應將新、舊任薪資報酬委員會成員均予以填列，並於備註欄註明該成員為舊任、新任或連任及改選日期。實際出席率(%)則以其在職期間薪資報酬委員會開會次數及其實際出席次數計算之。

(六)履行社會責任情形：

項目	運作情形	與上市上櫃公司企業社會責任實務守則差異情形及原因
<p>一、落實推動公司治理</p> <p>(一) 公司訂定企業社會責任政策或制度，以及檢討實施成效之情形。</p> <p>(二) 公司設置推動企業社會責任專(兼)職單位之運作情形。</p> <p>(三) 公司定期舉辦董事、監察人與員工之企業倫理教育訓練及宣導事項，並將其與員工績效考核系統結合，設立明確有效之獎勵及懲戒制度之情形。</p>	<p>(一)尚未制定。</p> <p>(二)目前由國內營業部及行銷企劃部兼職執行推動企業社會責任。</p> <p>(三)本公司定期舉辦員工教育訓練，提升員工企業倫理觀念，並依照考核結果提報獎勵或懲處，以激勵員工與企業共同成長。</p>	<p>(一)雖未訂定企業社會責任制度，但仍由營業及行銷單位依其能力所及，積極履行社會責任。</p> <p>(二)無。</p> <p>(三)無。</p>
<p>二、發展永續環境</p> <p>(一) 公司致力於提升各項資源之利用效率，並使用對環境負荷衝擊低之再生物料之情形。</p> <p>(二) 公司依其產業特性建立合適之環境管理制度之情形。</p> <p>(三) 設立環境管理專責單位或人員，以維護環境之情形。</p> <p>(四) 公司注意氣候變遷對營運活動之影響，制定公司節能減碳及溫室氣體減量策略之情形。</p>	<p>(一)公司響應環保，由研發團隊新設計「綠能環保胎」，訴求「安全、省油、寧靜、環保」，輪胎產品已達2016年歐盟環保要求。</p> <p>(二)本公司之環境管理通過ISO14000 認證，並全面推行5S，定期進行各部門抽查。</p> <p>(三)由工安室負責環境管理制度之執行。</p> <p>(四)本公司對節能減碳之推行除實施少紙化外並推動午休熄燈，以減少能源浪費與使用。</p>	<p>無</p>
<p>三、維護社會公益</p> <p>(一) 公司遵守相關勞動法規及尊重國際公認基本勞動人權原則，保障員工之合法權益及雇用政策無差別待遇等，建立適當之管理方法與程序及落實之情形。</p> <p>(二) 公司提供員工安全與健康之工作環境，並對員工定期實施安全與健康教育之情形。</p>	<p>(一) 依勞動法規成立工會，保障員工之合法權益。</p> <p>(二) 定期實施員工健康檢查及消防訓練，並設置員工休閒館，不定期舉辦各項活動比賽。</p>	<p>無</p>



項目	運作情形	與上市上櫃公司企業社會責任實務守則差異情形及原因
<p>(三) 公司建立員工定期溝通之機制，以及以合理方式通知對員工可能造成重大影響之營運變動之情形。</p> <p>(四) 公司制定並公開其消費者權益政策，以及對其產品與服務提供透明且有效之消費者申訴程序之情形。</p> <p>(五) 公司與供應商合作，共同致力提升企業社會責任之情形。</p> <p>(六) 公司藉由商業活動、實物捐贈、企業志工服務或其他免費專業服務，參與社區發展及慈善公益團體相關活動之情形。</p>	<p>(三) 本公司設有廠內網頁，提供員工獲知公司各部門資訊、公告事項及員工交流園地。</p> <p>(四) 本公司設有售後服務課、客服專區(網址：<a href="http://www.cst.com.tw">http://www.cst.com.tw</a>)及全國經銷商皆可提供消費者相關之諮詢及申訴。</p> <p>(五) 本公司與全國各地經銷商，配合不定期之社會贊助、捐血...等活動。</p> <p>(六) 本公司不定期參與履行社會責任之相關活動，詳如本公司網頁之活動資訊報導。(網址：<a href="http://www.cst.com.tw">http://www.cst.com.tw</a>)</p>	<p>無</p>
<p>四、加強資訊揭露</p> <p>(一) 公司揭露具攸關性及可靠性之企業社會責任相關資訊之方式。</p> <p>(二) 公司編製企業社會責任報告書，揭露推動企業社會責任之情形。</p>	<p>(一) 僅於本公司網頁設置「活動資訊報導」，未設置企業社會責任專頁。</p> <p>(二) 無。</p>	<p>(一) 將視公司營運狀況及規模制定。</p> <p>(二) 將視公司營運狀況及規模制定。</p>
<p>五、公司如依據「上市上櫃公司企業社會責任實務守則」訂有本身之企業社會責任守則者，請敘明其運作與所訂守則之差異情形： 無。</p>		
<p>六、其他有助於瞭解企業社會責任運作情形之重要資訊(如公司對環保、社區參與、社會貢獻、社會服務、社會公益、消費者權益、人權、安全衛生與其他社會責任活動所採行之制度與措施及履行情形)：</p> <p>以100%品質、100%服務、100%信賴，贊助與合庫金控舉辦全國桌球錦標賽、與第一金控舉辦全國網球團體錦標賽。贈送火車站、公園及社區愛心座椅；國內各大專院校輪胎知識研討會；也不定期舉辦捐血活動，並認養社區公園、捐贈中小學器材。更凝聚國內自行車同好，舉辦自行車佳年華會...等。</p>		
<p>七、公司產品或企業社會責任報告書如有通過相關驗證機構之查證標準，應加以敘明： 無。</p>		

(七) 公司履行誠信經營情形及採行措施：

項 目	運 作 情 形	與上市上櫃公司誠信經營守則差異情形及原因
<p>一、訂定誠信經營政策及方案</p> <p>(一) 公司於規章及對外文件中明示誠信經營之政策，以及董事會與管理階層承諾積極落實之情形。</p> <p>(二) 公司訂定防範不誠信行為方案之情形，以及方案內之作業程序、行為指南及教育訓練等運作情形。</p> <p>(三) 公司訂定防範不誠信行為方案時，對營業範圍內具較高不誠信行為風險之營業活動，採行防範行賄及收賄、提供非法政治獻金等措施之情形。</p>	<p>本公司深信誠信經營之企業文化為公司永續及健全發展之關鍵因素之一，已訂定「工作規定」等規章制度，闡明本公司董事、經理人及員工之行為規範，目的在督促本公司相關成員於執行職務時，均能以誠實且合乎倫理之方式為之。</p>	<p>無顯著差異</p>
<p>二、落實誠信經營</p> <p>(一) 公司商業活動應避免與有不誠信行為紀錄者進行交易，並於商業契約中明訂誠信行為條款之情形。</p> <p>(二) 公司設置推動企業誠信經營專(兼)職單位之運作情形，以及董事會督導情形。</p> <p>(三) 公司制定防止利益衝突政策及提供適當陳述管道運作情形。</p> <p>(四) 公司為落實誠信經營所建立之有效會計制度、內部控制制度之運作情形，以及內部稽核人員查核之情形。</p>	<p>本公司已依法令制定董事會議事規範，制定董事之利益迴避制度。</p> <p>亦對公司同仁進行「工作規定」之教育訓練、宣導及測驗，並將其表現列入每年之績效考核中。</p>	<p>無顯著差異</p>
<p>三、公司建立檢舉管道與違反誠信經營規定之懲戒及申訴制度之運作情形。</p>	<p>本公司於「工作規定」等規章制度中訂定嚴謹行為規範及道德準則，並明訂相關獎懲規定。</p>	<p>無顯著差異</p>
<p>四、加強資訊揭露</p> <p>(一) 公司架設網站，揭露誠信經營相關資訊情形。</p> <p>(二) 公司採行其他資訊揭露之方式(如架設英文網站、指定專人負責公司資訊之蒐集及揭露放置公司網站等)。</p>	<p>本公司設有網站，其相關財務資訊及公司治理等資訊則隨時更新揭露。</p>	<p>無顯著差異</p>

項 目	運 作 情 形	與上市上櫃公司誠信經營守則差異情形及原因
五、公司如依據「上市上櫃公司誠信經營守則」訂有本身之誠信經營守則者，請敘明其運作與所訂守則之差異情形： 本公司尚未制定誠信經營守則。		
六、其他有助於瞭解公司誠信經營運作情形之重要資訊（如公司對商業往來廠商宣導公司誠信經營決心、政策及邀請其參與教育訓練、檢討修正公司訂定之誠信經營守則等情形）：無。		

(八)公司如定有公司治理守則及相關規章者，應揭露其查詢方式：無

(九)其他足以增進對公司治理運作情形之瞭解的重要的資訊，得一併揭露：無

(十)內部控制制度執行狀況應揭露下列事項：

1. 內部控制聲明書

正新橡膠工業股份有限公司

內部控制制度聲明書

日期：102年3月26日

本公司民國一〇一年度之內部控制制度，依據自行檢查的結果，謹聲明如下：

- 一、本公司確知建立、實施和維護內部控制制度係本公司董事會及經理人之責任，本公司業已建立此一制度。其目的係在對營運之效果及效率(含獲利、績效及保障資產安全等)、財務報導之可靠性及相關法令之遵循等目標的達成，提供合理的確保。
- 二、內部控制制度有其先天限制，不論設計如何完善，有效之內部控制制度亦僅能對上述三項目標之達成提供合理的確保；而且，由於環境、情況之改變，內部控制制度之有效性可能隨之改變。惟本公司之內部控制制度設有自我監督之機制，缺失一經辨認，本公司即採取更正之行動。
- 三、本公司係依據「公開發行公司建立內部控制制度處理準則」(以下簡稱「處理準則」)規定之內部控制制度有效性之判斷項目，判斷內部控制制度之設計及執行是否有效。該「處理準則」所採用之內部控制制度判斷項目，係為依管理控制之過程，將內部控制制度劃分為五個組成要素：1. 控制環境，2. 風險評估及回應，3. 控制作業，4. 資訊及溝通，及 5. 監督。每個組成要素又包括若干項目。前述項目請參見「處理準則」之規定。
- 四、本公司業已採用上述內部控制制度判斷項目，檢查內部控制制度之設計及執行的有效性。
- 五、本公司基於前項檢查結果，認為本公司於一〇一年十二月三十一日的內部控制制度(含對子公司之監督與管理)，包括知悉營運之效果及效率目標達成之程度、財務報導之可靠性及相關法令之遵循有關的內部控制制度等之設計及執行係屬有效，其能合理確保上述目標之達成。
- 六、本聲明書將成為本公司年報及公開說明書之主要內容，並對外公開。上述公開之內容如有虛偽、隱匿等不法情事，將涉及證券交易法第二十條、第三十二條、第一百七十一條及第一百七十四條等之法律責任。
- 七、本聲明書業經本公司民國一〇二年三月二十六日董事會通過，出席董九人中，無人持反對意見，餘均同意本聲明書之內容，併此聲明。

正新橡膠工業股份有限公司

董事長：羅 結

簽章



總經理：陳榮華

簽章



2. 委託會計師專案審查內部控制制度者，應揭露會計師審查報告：不適用

(十一)最近年度及截至年報刊印日止，公司及其內部人員依法被處罰、公司對其內部人員違反內部控制制度規定之處罰、主要缺失與改善情形：無。

(十二)最近年度及截至年報刊印日止，股東會及董事會之重要決議

1. 股東會之重要決議事項

會議日期	股東會之重大決議事項	執行情形
101.06.15	(1)報告一〇〇年度營運報告。 (2)監察人審核一〇〇年度決算表冊報告。 (3)本公司對外背書保證之報告。 (4)承認一〇〇年度營業報告書及財務報表案。 (5)承認一〇〇年度盈餘分配案。 (6)討論盈餘轉增資發行新股案。 (7)討論「公司章程」修正案。 (8)討論「取得或處分資產處理程序」修正案。 (9)討論「股東會議事規則」修正案。	1.101 年股東常會決議事項有關盈餘分配案及盈轉增資案，本公司業已依據股東常會決議情形，於101年度完成盈餘轉增資變更登記及現金股利、股票股利、員工現金紅利之分派及發放。

2. 董事會之重要決議

會議日期	董事會之重大決議事項	備註
101.05.08	(1)本公司採用 IFRSs 開帳日財務狀況表承認案。 (2)本公司對仿冒品訴訟案擬委任總經理簽署委任狀。 (3)本公司貸款額度案。 (4)本公司背書保證案。	全體出席董事同意通過。
101.07.17	(1)訂定除權、除息基準日案。 (2)本公司一〇〇年度董監酬勞發放案。 (3)本公司職務職加調整案。 (4)本公司人事升遷案。 (5)解除本公司經理人競業禁止案。	全體出席董事同意通過。
101.08.28	(1)本公司一〇一上半年度財務報表及合併財務報表承認案。 (2)本公司背書保證案。 (3)本公司貸款額度案。	全體出席董事同意通過。
101.11.27	(1)訂定本公司一〇二年度稽核計劃案。 (2)擬修訂本公司內部控制制度相關程序書。 (3)本公司「董事會議事規範」修正案。 (4)本公司背書保證案。 (5)本公司貸款額度案。	全體出席董事同意通過。
102.01.17	(1)本公司專業經理人年終暨紅利發放計畫。 (2)本公司專業經理人績效評估管理辦法實施計畫。 (3)本公司背書保證案。	全體出席董事同意通過。

會議日期	董事會之重大決議事項	備註
102.03.26	(1)訂定一〇二年度股東常會召開時間與地點及擬訂召集事由。 (2)本公司一〇一年度財務報表及合併財務報表(含營業報告書)承認案。 (3)本公司簽證會計師獨立性評估報告。 (4)本公司一〇一年度「內部控制聲明書」呈請議決。 (5)本公司貸款額度案。 (6)本公司背書保證案。 (7)董事會之開會通知及決議錄之送達改以電子郵件方式為之。	全體出席董事同意通過。
102.04.25	(1)本公司一〇一年度盈餘分配案。 (2)本公司盈餘轉增資發行新股案。 (3)本公司薪資報酬委員會通過一〇一年度董監酬勞及員工紅利提撥計畫案。 (4)本公司擬發行一〇二年度第一次無擔保普通公司債案。 (5)討論「公司章程」修正案。 (6)討論「背書保證及資金貸予他人作業程序」修正案。 (7)討論「股東會議事規則」修正案。 (8)討論「董事及監察人選舉辦法」修正案。 (9)討論「取得或處份資產處理程序」修正案。 (10)討論「董事會議事規範」修正案。	全體出席董事同意通過。

(十二) 最近年度及截至年報刊印日止，董事或監察人對董事會通過重要決議有不同意見且有紀錄或書面聲明者：無

(十三) 最近年度及截至年報刊印日止，與財務報告有關人士(包括董事長、總經理、會計主管、財務主管、內部稽核主管及研發主管等)辭職解任情形：  
與財務報告有關人士辭職解任情形彙總表

102年3月31日

職稱	姓名	到任日期	解任日期	辭職或解任原因
代理發言人	陳涵琦	95.05.16	102.01.19	辭職

#### 四、會計師公費資訊

##### (一) 會計師公費資訊

會計師事務所	會計師姓名		查核期間	備註
資誠聯合會計師事務所	張志安	吳德豐	101年度	

註：本年度本公司若有更換會計師或會計師事務所者，應請分別列示其查核期間，及於備註欄說明更換原因。

金額單位：新臺幣仟元

金額級距		公費項目	審計公費	非審計公費	合計
1	低於 2,000 千元				
2	2,000 千元 (含) ~ 4,000 千元				
3	4,000 千元 (含) ~ 6,000 千元		✓		
4	6,000 千元 (含) ~ 8,000 千元			✓	
5	8,000 千元 (含) ~ 10,000 千元				
6	10,000 千元 (含) 以上				

1. 給付簽證會計師、簽證會計師所屬事務所及關係企業之非審計公費佔審計公費之比例達四分之一以上者，應揭露審計與非審計公費金額及非審計服務內容：  
審計公費新台幣 6,000 仟元；非審計公費新台幣 6,850 仟元，主要服務內容為 IFRS 轉換專案公費、移轉訂價服務諮詢公費。
2. 更換會計師事務所且更換年度所支付之審計公費較更換前一年度之審計公費減少者，應揭露審計公費減少金額、比例及原因：不適用。
3. 審計公費較前一年度減少達百分之十五以上者，應揭露審計公費減少金額、比例及原因：不適用。

#### 五、更換會計師資訊

因主管機關法令及該所執行會計師輪調政策之規定，本公司民國 101 年第一季起財務報表之查核簽證會計師由張志安會計師及薛明玲會計師變更為張志安會計師及吳德豐會計師。

##### 一、關於前任會計師

更 換 日 期	101 年第一季		
更 換 原 因 及 說 明	因應主管機關法律及資誠聯合會計師事務所執行會計師應輪調政策之規定		
說明係委任人或會計師終止或不接受委任	當 事 人	會 計 師	委 任 人
	情 況	不適用	
	主動終止委任 不再接受(繼續)委任		
最近兩年內簽發無保留意見以外之查核報告書意見及原因	無此情形		
與發行人有無不同意見	有	會計原則或實務	
		財務報告之揭露	
		查核範圍或步驟	
		其他	
	無	✓	
說明			
其他揭露事項 (本準則第十條第五款第一目第四點應加以揭露者)	無此情形		

##### 二、關於繼任會計師

事務所名稱	資誠聯合會計師事務所
會計師姓名	張志安會計師；吳德豐會計師
委任之日期	101 年第一季起
委任前就特定交易之會計處理方法或會計原則及對財務報告可能簽發之意見諮詢事項及結果	無此情形
繼任會計師對前任會計師不同意見事項之書面意見	無此情形

六、公司之董事長、總經理、負責財務或會計事務之經理人，最近一年內曾任職於簽證會計師所屬事務所或其關係企業資訊：無。

七、最近年度及截至年報刊印日止，董事、監察人、經理人及持股比例超過百分之十之股東  
 股權移轉及股權質押變動情形

(1) 董事、監察人、經理人及大股東(持股 10%以上)股權變動情形

職 稱	董監事或 主要股東	101 年度股權變動情形		102 年度截至 4 月 20 日止	
		持有股數 增(減)數	質押股數 增(減)數	持有股數 增(減)數	質押股數 增(減)數
董事長	羅 結	23,938,182	0	0	0
董事/副董事長	羅才仁	47,928,352	0	0	0
董事/經理人	陳榮華	4,332,474	0	0	0
董事/經理人	陳秀雄	(2,597,465)	0	0	0
董事/經理人	蔡寬政	291,117	0	(270,000)	0
董事/經理人	李進昌	2,656	0	0	0
董事/經理人	吳軒妙	13,656	0	0	0
董事/經理人	林鴻瑜	46	0	0	0
董事/經理人	曾永耀	3,377	0	0	0
監察人	羅銘鈺	97,923,767	0	0	0
監察人	曾崧柱	586,118	0	4,000,000	0
副總經理	翁明純	(7,107)	0	0	0
副總經理	黃重仁	1,162	0	0	0
副總經理	彭文星	462	0	0	0
副總經理	黃介相	24,916	0	0	0
副總經理	許智明	90	0	0	0
副總經理	林鈺榆	239	0	0	0
協理	林振杰	533	0	0	0
協理	林震華	526	0	0	0
協理	魏啟江	0	0	0	0
協理	廖正耀	42	0	0	0
協理	李宏格	0	0	0	0
協理	賴國地	260	0	0	0
協理	劉灶生	462	0	0	0
協理	何進芳	0	0	0	0
協理	林金泉	0	0	0	0
協理	張傳順	0	0	0	0
協理	毛玉福	0	0	0	0
協理	蕭政武	0	0	0	0



職 稱	董監事或 主要股東	101 年度股權變動情形		102 年度截至 4 月 20 日止	
		持有股數	質押股數	持有股數	質押股數
		增(減)數	增(減)數	增(減)數	增(減)數
協理	黃國材	5,894	0	0	0
協理	黃揚勳	(6,550)	0	(3,670)	0
協理	魏欽賢	0	0	0	0
協理	陳瑩光	2,977	0	0	0
協理	江世斌	0	0	0	0
協理	羅振榮	20	0	0	0
協理	張吉榮	0	0	0	0
協理	張金陸	0	0	0	0
協理	劉清忠	0	0	0	0
財務會計主管	羅永勵	0	0	0	0
大股東	羅明和	39,530,658	0	0	0

(2) 股權移轉資訊

姓名	股權移 轉原因	交 易 日 期	交 易 相 對 人	持 股 比 率	交易相對人與公 司、董事、監察人 及持股比例超過百 分之十股東之關係	股 數	交 易 價 格
蔡寬政	贈與-信託孳 息股數處分	101.09.27	蔡依玲	0%	已成年子女	284,130	75.80
蔡寬政	贈與-信託孳 息股數處分	101.09.27	蔡昌宏	0%	已成年子女	284,130	75.80
蔡寬政	贈與-信託孳 息股數處分	101.09.27	蔡昌佑	0%	已成年子女	292,740	75.80
陳秀雄	信託-轉入信 託財產專戶	101.12.21	台新國際商業銀行 受託信託財產專戶	0%	信託財產專戶	10,000,000	74.10
羅銘鈴	信託-轉入信 託財產專戶	101.12.21	台新國際商業銀行 受託信託財產專戶	0%	信託財產專戶	10,000,000	74.10
羅才仁	贈與	101.12.26	羅元佑	0%	已成年子女	50,000	76.50
邱麗卿	贈與	101.12.26	羅元隆	0%	已成年子女	50,000	76.50

(三) 股權質押資訊

本公司股權質押之相對人為關係人者：無

八、持股比例占前十名之股東，其相互間為財務會計準則公報第六號關係人或為配偶、二親等以內之親屬關係之資訊：

(一) 持股比例占前十大股東間互為關係人資料

姓名 (註1)	本人 持有股份		配偶、未成年子女 持有股份		利用他人 名義合計 持有股份		前十大股東相互間 具有財務會計準則 公報第六號關係人 之關係者，其名稱 及關係。		備註
	股數	持股 比率	股數	持股 比率	股數	持股 比率	名稱	關係	
羅才仁	390,630,872	13.86%	38,158,081	1.35%	0	0%	羅結、陳秀雄 羅明和、羅銘鈺 羅銘鈺、邱麗卿 陳榮華	二親等 內	
羅明和	321,892,503	11.42%	0	0	0	0%	羅結、陳秀雄 羅才仁、羅銘鈺 羅銘鈺、邱麗卿 陳榮華	二親等 內	
羅銘鈺	200,689,081	7.12%	35,278,723	1.25%	0	0%	羅結、陳秀雄 羅才仁、羅明和 羅銘鈺、邱麗卿 陳榮華	二親等 內	
羅結	194,925,199	6.92%	0	0	0	0%	羅明和、陳秀雄 羅才仁、羅銘鈺 羅銘鈺、邱麗卿 陳榮華	二親等 內	
羅銘鈺	165,690,014	5.87%	50,277,788	1.78%	0	0%	羅結、羅才仁 羅明和、羅銘鈺 邱麗卿、陳秀雄 陳榮華	二親等 內	
舊制勞工 退休基金	63,727,584	2.26%	0	0	0	0%	無	無	
新制勞工 退休基金	54,429,900	1.93%	0	0	0	0%	無	無	
陳秀雄	50,277,788	1.78%	165,690,014	5.87%	0	0%	羅結、羅明和 羅才仁、羅銘鈺 邱麗卿、羅銘鈺 陳榮華	二親等 內	
邱麗卿	38,158,081	1.35%	390,630,872	13.86%	0	0%	羅結、羅明和 羅銘鈺、羅銘鈺 陳秀雄、羅才仁 陳榮華	二親等 內	
陳榮華	35,278,723	1.25%	200,689,081	7.12%	0	0%	羅結、羅明和 羅銘鈺、羅銘鈺 陳秀雄、羅才仁 邱麗卿	二親等 內	

註1：股東姓名應分別列示（法人股東應將法人股東名稱及代表人分別列示）

註2：持股比例之計算係指以自己名義、配偶、未成年子女或利用他人名義持有股份合計數。

註3：將前揭所列示之股東包括法人及自然人，應依發行人財務報告編製準則規定揭露彼此間之關係。

九、公司、公司之董事、監察人、經理人及公司直接或間接控制之事業對同一轉投資事業之持股數，並合併計算綜合持股比例

轉投資事業(註)	本公司投資		董事、監察人、經理人及直接或間接控制事業之投資		綜合投資	
	股數	持股比例	股數	持股比例	股數	持股比例
MAXXIS INTERNATIONAL CO., LTD.	35,050,000	100%	0	0%	35,050,000	100%
CST TRADING LTD.	72,900,000	100%	0	0%	72,900,000	100%
正新橡膠美國有限公司	1,800,000	100%	0	0%	1,800,000	100%
MAXXIS TRADING LTD.	237,811,720	100%	0	0%	237,811,720	100%
喬新興業股份有限公司	9,700,000	97%	50,000	0.5%	9,750,000	97.5%
洋新工業股份有限公司	4,999,960	49.99%	40	0.01%	5,000,000	50%
正新橡膠加拿大有限公司	1,000,000	100%	0	0%	1,000,000	100%
Cheng Shin Holland B.V.	9,708	30%	0	0%	9,708	30%
MAXXIS Tech Center Europe B.V.	1,000,000	100%	0	0%	1,000,000	100%

註：(1)係公司採用權益法之投資。

(2)截至 101 年度。

肆、募資情形

一、資本及股份應記載事項：

(一) 股本來源

年 月	發行 價格	核 定 股 本		實 收 股 本		備 註		
		股 數	金 額	股 數	金 額	股本來源	以現金以外之財 產抵充股款者	其他
77年08月	10	162,509,490	1,625,094,900	162,509,490	1,625,094,900	盈餘轉增資	無	-
78年08月	10	203,136,863	2,031,368,630	203,136,863	2,031,368,630	盈餘轉增資	無	-
79年08月	10	243,764,236	2,437,642,360	243,764,236	2,437,642,360	盈餘轉增資	無	-
80年05月	10	263,265,375	2,632,653,750	263,265,375	2,632,653,750	盈餘轉增資	無	80年9月7日經(80)商118965號
81年07月	10	315,918,450	3,159,184,500	315,918,450	3,159,184,500	盈餘轉增資	無	81年8月31日經(81)商118426號
82年07月	10	363,306,218	3,633,062,180	363,306,218	3,633,062,180	盈餘轉增資	無	82年8月13日經(82)商115285號
83年07月	10	421,435,213	4,214,352,130	421,435,213	4,214,352,130	盈餘轉增資	無	83年9月2日經(83)商112989號
84年08月	10	501,507,903	5,015,079,030	501,507,903	5,015,079,030	盈餘轉增資	無	84年8月16日經(84)商111207號
85年08月	10	551,658,693	5,516,586,930	551,658,693	5,516,586,930	盈餘轉增資	無	85年8月12日經(85)商字第111479號
86年07月	10	606,824,562	6,068,245,620	606,824,562	6,068,245,620	盈餘轉增資	無	86年7月18日經(86)商字第111867號
87年12月	10	679,643,509	6,796,435,090	679,643,509	6,796,435,090	盈餘轉增資	無	87年12月29日經(87)商字第087142412號
88年08月	10	747,607,860	7,476,078,600	747,607,860	7,476,078,600	盈餘轉增資	無	88年8月4日經(88)商字第088127496號
89年08月	10	784,988,253	7,849,882,530	784,988,253	7,849,882,530	盈餘轉增資	無	89年8月1日經(89)商字第089127105號
90年08月	10	836,012,489	8,360,124,890	836,012,489	8,360,124,890	盈餘轉增資	無	90年8月22日經(90)商字第09001288800號
91年08月	10	886,173,238	8,861,732,380	886,173,238	8,861,732,380	盈餘轉增資	無	91年8月15日經授商字第09101319120號
92年08月	10	957,067,097	9,570,670,970	957,067,097	9,570,670,970	盈餘轉增資	無	92年8月8日經授商字第09201240400號
93年08月	10	1,048,945,538	10,489,455,380	1,048,945,538	10,489,455,380	盈餘轉增資	無	93年8月18日經授商字第09301149390號
94年09月	10	1,138,105,908	11,381,059,080	1,138,105,908	11,381,059,080	盈餘轉增資	無	94年9月5日經授商字第09401168800號
95年09月	10	1,217,773,322	12,177,733,220	1,217,773,322	12,177,733,220	盈餘轉增資	無	95年8月30日經授商字第09501191430號
96年09月	10	1,303,017,454	13,030,174,540	1,303,017,454	13,030,174,540	盈餘轉增資	無	96年9月14日經授商字第09601224190號
97年09月	10	1,498,470,072	14,984,700,720	1,498,470,072	14,984,700,720	盈餘轉增資	無	97年9月15日經授商字第09701236220號
98年09月	10	1,648,317,079	16,483,170,790	1,648,317,079	16,483,170,790	盈餘轉增資	無	98年9月04日經授商字第09801202660號
99年08月	10	2,060,396,349	20,603,963,490	2,060,396,349	20,603,963,490	盈餘轉增資	無	99年8月25日經授商字第09901193360號
100年08月	10	2,472,475,619	24,724,756,190	2,472,475,619	24,724,756,190	盈餘轉增資	無	100年8月22日經授商字第10001194070號
101年08月	10	2,818,622,206	28,186,222,060	2,818,622,206	28,186,222,060	盈餘轉增資	無	101年8月27日經授商字第10101174280號

101年12月31日 單位:股

股份種類	核 定 股 本			備 註
	流通在外股份	未發行股份	合 計	
上市普通股	2,818,622,206	0	2,818,622,206	無

(二) 股東結構

102年4月20日

股東結構 數量	政府機構	金融機構	其他法人	外國機構 及法人	個人	合計
人 數	8	28	382	664	46,907	47,989
持有股數	88,946,261	55,299,731	283,662,551	557,581,900	1,833,131,763	2,818,622,206
持股比例	3.16%	1.96%	10.07%	19.78%	65.03%	100.00%

## (三)股權分散情形

每股面額十元 102年4月20日

持 股 分 級	股東人數	持有股數	持股比例
1 至 999	23,147	7,279,769	0.26%
1,000 至 5,000	16,416	36,266,218	1.29%
5,001 至 10,000	3,463	25,009,411	0.89%
10,001 至 15,000	1,503	18,718,063	0.66%
15,001 至 20,000	656	11,452,477	0.41%
20,001 至 30,000	788	19,364,800	0.69%
30,001 至 40,000	356	12,405,390	0.44%
40,001 至 50,000	275	12,350,935	0.44%
50,001 至 100,000	486	34,285,258	1.22%
100,001 至 200,000	318	45,181,951	1.60%
200,001 至 400,000	215	62,499,305	2.22%
400,001 至 600,000	89	42,167,158	1.50%
600,001 至 800,000	52	35,275,125	1.25%
800,001 至 1,000,000	31	27,960,678	0.99%
1,000,001 股以上	194	2,428,405,668	86.14%
合 計	47,989	2,818,622,206	100.00%

註：本公司無發行特別股之情事。

## (四)主要股東名單

102年4月20日

主要股東名稱	股 份	持 有 股 數	持 股 比 例
羅才仁		390,630,872	13.86%
羅明和		321,892,503	11.42%
羅銘鈺		200,689,081	7.12%
羅結		194,925,199	6.92%
羅銘鈴		165,690,014	5.88%
舊制勞工退休基金		63,727,584	2.26%
新制勞工退休基金		54,429,900	1.93%
陳秀雄		50,277,788	1.78%
邱麗卿		38,158,081	1.35%
陳榮華		35,278,723	1.25%

註：係列明股權比例達百分之一以上股東或股權比例占前十名之股東。

## (五)最近二年度每股市價、淨值、盈餘、股利及相關資料

單位：股；元

項 目		年 度		100 年	101 年	當年度截至 102 年 03 月 31 日
		最 高	最 低			
每股 市價 (註 1)	最 高			90.8	81.8	88.4
	最 低			58.2	64.5	72.7
	平 均			70.33	72.70	78.95
每股 淨值 (註 2)	分 配 前			20.96	22.31	24.73
	分 配 後			18.39	-	-
每股 盈餘 (註 3)	加權平均股數			2,472,475,619	2,818,622,206	2,818,622,206
	每股盈餘	調整前		3.45	5.64	1.51
		調整後		3.03	-	-
每股 股利	現金股利			1.40	1.50(註 8)	-
	無償 配股	盈餘配股		1.40	1.50(註 8)	-
		資本公積配股		-	-	-
	累積未付股利(註 4)			-	-	-
投資報 酬分析	本益比(註 5)			20.39	12.89	-
	本利比(註 6)			50.24	48.47	-
	現金股利殖利率(註 7)			1.99%	2.06%	-

註 1：列示各年度最高及最低市價、並按各年度成交值與成交量計算各年度平均市價。

註 2：請以年底已發行之股數為準並依據次年度股東會決議分配之情形填列。

註 3：如有因無償配股等情形而須追溯調整者，應列示調整前及調整後之每股盈餘。

註 4：權益證券發行條件如有規定當年度未發放之股利得累積至有盈餘年度發放者，應分別揭露截至當年度止累積未付之股利。

註 5：本益比＝當年度每股平均收盤價／每股盈餘。

註 6：本利比＝當年度每股平均收盤價／每股現金股利。

註 7：現金股利殖利率＝每股現金股利／當年度每股平均收盤價。

註 8：本次盈餘分配尚未經股東常會通過。

## (六)公司股利政策及執行狀況

股利政策訂定如下：

1. 本公司所處產業環境多變，企業生命週期正值穩定成長階段，考量公司資金需求及長期財務規劃，本公司每年決算後所得純益，除依法扣繳所得稅外，應先彌補以往年度虧損，次就其餘額提存百分之十為法定盈餘公積並依法提列或迴轉特別盈餘公積後，如尚有餘額，應分派員工紅利不低於百分之二，董事及監察人酬勞不高於百分之三，餘數加計上年度未分配盈餘為累積可分配盈餘，由董事會擬具分派議案，提請股東會決議分配之。董事會擬具之盈餘分派議案，股東紅利之總額應為累積可分配盈餘之百分之十至百分之八十，其中

現金紅利應為股東紅利總額之百分之十以上。

前項員工紅利得以股票支付之，於分配員工股票紅利時，得包括符合一定條件之從屬公司員工。

2. 本公司股東會擬議股利分配之情形

本公司一〇一年度稅後盈餘依法提列法定公積連同上一年度未分配盈餘累積為可分配盈餘計新台幣 24,610,448,796 元，依本公司章程規定，擬分配如下：股東紅利計新台幣 8,455,866,618 元，其中現金紅利計新台幣 4,227,933,318 元，每股分配 1.50 元，股票紅利計新台幣 4,227,933,300 元，每股無償分配 1.50 元。另分配員工紅利計新台幣 286,092,540 元，董監事酬勞計新台幣 429,138,809 元。

(七)本次股東會擬議之無償配股對公司營業績效及每股盈餘之影響：

本公司因未辦理公開財務預測，故無法預估或擬制無償配股對公司營業績效及每股盈餘之影響。

(八)員工分紅及董事、監察人酬勞

1. 公司章程所載員工分紅及董事、監察人酬勞之成數或範圍

本公司每年決算後所得純益，除依法扣繳所得稅外，應先彌補以往年度虧損，次就其餘額提存百分之十為法定盈餘公積並依法提列或迴轉特別盈餘公積後，如尚有餘額，應分派員工紅利不低於百分之二，董事及監察人酬勞不高於百分之三。

2. 本期估列員工紅利及董事、監察人酬勞金額之估列基礎、配發股票紅利之股數計算基礎及實際配發金額若與估列數有差異時之會計處理：依章程規定處理。

3. 董事會通過之擬議配發員工分紅等資訊

(1)、配發員工現金紅利、股票紅利及董事、監察人酬勞金額。若與認列費用年度估列金額有差異者，應揭露差異數、原因及處理情形

本公司一〇一年度盈餘分配議案業經薪酬會審議通過，並經董事會決議通過，擬配發員工現金紅利新台幣 286,093 仟元，董事、監察人酬勞 429,139 仟元。與估列數無差異。

(2)、擬議配發員工股票紅利金額及占本期稅後純益及員工紅利總額合計數之比例

本公司一〇一年度盈餘分配議案業經董事會通過，未擬議配發員工股票紅利。

(3)、考慮擬議配發員工紅利及董事、監察人酬勞後之設算每股盈餘：5.64。

4. 上年度盈餘用以配發員工紅利及董事、監察人酬勞情形

本公司上年度(一〇〇年度)盈餘實際配發員工紅利及董監事酬勞之有關資訊如下：

項 目	股東會決議 實際配發數	原董事會通過 擬議配發數	差異數	差異 原因
一、配發情形：				
1. 員工現金紅利	153,657	153,657	—	無
2. 員工股票紅利				
(1) 股數	—	—	—	無
(2) 金額	—	—	—	無
(3) 占當年底流通在外股數之比例	—	—	—	無
3. 董監事酬勞	230,485	230,485	—	無
二、每股盈餘相關資訊：				
1. 每股盈餘	3.45 元	3.45 元	—	無
2. 設算每股盈餘(註)	無	無	—	無

註：有關當期純益扣除員工分紅及董監酬勞之每股盈餘設算公式如下：

設算 EPS = (稅後純益 - 員工分紅金額 - 董監酬勞) / 當年度加權平均流通在外股數  
員工分紅及董監酬勞費用化後，設算每股盈餘不適用。

(九) 公司買回本公司股份情形：無



二、公司債辦理情形：

公 司 債 種 類	正新橡膠工業股份有限公司 九十八年度第一次有擔保 普通公司債	正新橡膠工業股份有限公司 九十九年度第一次有擔保 普通公司債
發行(辦理)日期	98.07.02	99.09.03
面 額	新台幣壹佰萬元壹種	新台幣壹佰萬元壹種
發行及交易地點	不適用	不適用
發 行 價 格	依票面金額十足發行	依票面金額十足發行
總 額	新台幣參拾億元整	新台幣肆拾億元整
利 率	1.57%	1.38%
期 限	5年期 到期日：103.07.02	5年期 到期日：104.09.03
保 證 機 構	臺灣銀行員林分行、臺灣土地 銀行員林分行、合作金庫員林 分行、第一商業銀行員林分 行、兆豐國際商業銀行員林分 行	兆豐國際商業銀行員林分行、 臺灣土地銀行員林分行、第一 商業銀行員林分行、華南商業 銀行員林分行、彰化商業銀行 員林分行
受 託 人	華南商業銀行信託部	台北富邦商業銀行(股)公司信 託部
承 銷 機 構	不適用	不適用
簽 證 律 師	不適用	不適用
簽 證 會 計 師	資誠聯合會計師事務所 張志安會計師、洪淑華會計師	資誠聯合會計師事務所 張志安會計師、薛明玲會計師
償 還 方 法	自發行日起屆滿第四、五年各 還本二分之一	自發行日起屆滿第四、五年各 還本二分之一
未償還本金	新台幣參拾億元整	新台幣肆拾億元整
贖回或提前 清償之條款	倘發行公司未能依約定按期還 本付息者，本公司債前視為全 部到期，保證銀行即依履行公 司債保證契約之加速到期條款 履行保證義務	倘發行公司未能依約定按期還 本付息者，本公司債前視為全 部到期，保證銀行即依履行公 司債保證契約之加速到期條款 履行保證義務
限 制 條 款	無	無
信用評等機構名稱、評等日期、 公司債評等結果	不適用	不適用
附其他 權利	截至年報刊印日止 已轉換(交換或認股) 普通股、海外存託 憑證或其他有價證 券之金額	不適用
	發行及轉換(交換 或認股)辦法	不適用
發行及轉換、交換或認股辦法、 發行條件對股權可能稀釋情形及 對現有股東權益影響	不適用	不適用
交換標的委託保管機構名稱	不適用	不適用

- 三、特別股辦理情形：無  
 四、海外存託憑證辦理情形：無  
 五、員工認股權證辦理情形：無  
 六、併購或受讓他公司股份發行新股辦理情形：無  
 七、資金運用計畫執行情形應記載事項

(一)計畫內容

1. 98 年度第一次有擔保普通公司債

- (1)主管機關核准日期及文號：行政院金融監督管理委員會 98 年 6 月 23 日金管證發字第 0980031261 號函。  
 (2)計畫所需資金總額：新台幣 3,000,000 仟元  
 (3)資金來源：發行第一次有擔保普通公司債 3,000,000 仟元，依保證銀行之不同分為甲、乙、丙、丁、戊五類券，其中甲、乙、丙、丁、戊各類證券發行金額為新台幣陸億元整。

(4)資金運用計畫項目及運用進度

單位：新台幣仟元

計畫項目	預定完成日期	所需資金總額	預定資金運用進度		
			98 年度		99 年度
			第 3 季	第 4 季	第 1 季
改善財務結構(償還長期借款)	98 年第 3 季至 99 年第 1 季	\$ 1,769,036	\$1,335,000	\$220,000	\$ 214,036
充實營運資金	98 年第 3 季至 99 年第 1 季	\$ 1,230,964	\$ 410,321	\$410,321	\$ 410,322
合計		\$ 3,000,000	\$1,745,321	\$630,321	\$ 624,358

2. 99 年度第一次有擔保普通公司債

- (1)主管機關核准日期及文號：行政院金融監督管理委員會 99 年 8 月 24 日金管證發字第 0990044547 號函。  
 (2)計畫所需資金總額：新台幣 4,000,000 仟元  
 (3)資金來源：發行第一次有擔保普通公司債 4,000,000 仟元，依保證銀行之不同分為甲、乙、丙、丁、戊五類券，其中甲、乙、丙、丁、戊各類證券發行金額為新台幣捌億元整。

(4)資金運用計畫項目及運用進度

單位：新台幣仟元

計畫項目	預定完成日期	所需資金總額	預定資金運用進度					
			99 年度		100 年度			
			第 3 季	第 4 季	第 1 季	第 2 季	第 3 季	第 4 季
改善財務結構(償還長期借款)	99 年第 3 季至 100 年第 4 季	\$ 2,222,984	\$111,788	\$111,788	\$ 499,852	\$499,852	\$499,852	\$499,852
充實營運資金	99 年第 3 季至 100 年第 4 季	\$ 1,777,016	\$377,016	\$280,000	\$280,000	\$280,000	\$280,000	\$280,000
合計		\$ 4,000,000	\$488,804	\$391,788	\$779,852	\$779,852	\$779,852	\$779,852

(二)計劃執行情形

1. 資金支用情形及計劃執行狀況

(1)、98 年度第一次有擔保普通公司債

單位：新台幣仟元

計畫項目	執行狀況		99.03.31	進度超前或落後之原因及 改進計劃
改善財務結構 (償還長期借款)	支用金額	預定	1,769,036	計劃已執行完畢
		實際	1,769,036	
	執行進度 (%)	預定	100%	
		實際	100%	
充實營運資金	支用金額	預定	1,230,964	計劃已執行完畢
		實際	1,230,964	
	執行進度 (%)	預定	100%	
		實際	100%	

(2)、99 年度第一次有擔保普通公司債

單位：新台幣仟元

計畫項目	執行狀況		100.12.31	進度超前或落後之原因及 改進計劃
改善財務結構 (償還長期借款)	支用金額	預定	2,222,984	計劃已執行完畢
		實際	2,222,984	
	執行進度 (%)	預定	100.00%	
		實際	100.00%	
充實營運資金	支用金額	預定	1,777,016	計劃已執行完畢
		實際	1,777,016	
	執行進度 (%)	預定	100.00%	
		實際	100.00%	

## 伍、營運概況

### 一、業務內容

#### (一)業務範圍：

##### 1. 所營業務之主要內容

(1)C801990 其他化學材料製造業。(2)C802160 黏性膠帶製造業。(3)C804010 輪胎製造業。(4)C804020 工業用橡膠製品製造業。(5)C804990 其他橡膠製品製造業。(6)CB01010 機械設備製造業。(7)F112040 石油製品批發業。(8)F212050 石油製品零售業。(9)F401010 國際貿易。(10)ZZ99999 除許可業務外，得經營法令非禁止或限制之業務。

##### 2. 營業比重

本公司 101 年度主要產品之營業比重如下： 單位：新台幣仟元

主要產品項目	101 年度	
	金額	%
客車輻射外胎	12,967,194	51.67%
汽車外胎	3,996,678	15.93%
機車外胎	3,803,882	15.16%
自行車外胎	1,654,762	6.59%
工業及人力用外胎	1,068,668	4.26%
自行車內胎	524,906	2.09%
其他	1,077,787	4.30%
合計	25,093,877	100%

3. 公司目前之商品項目：輻射層輪胎、汽車輪胎、農工車輪胎、機車輪胎、自行車胎

#### 4. 計劃開發之新商品

- 4X4 LTB 胎開發 M8030 系列
- MCR SPORT-TOURING II 開發
- MOTOCROSS MX-HT 開發
- Radial Trial Tire 開發
- B/C 低滾阻車胎研究開發
- Puncture resistance tire II
- Bighorn III
- Go Kart MA-K1
- Maxxis 歐向 LRR 產品開發
- Presa PCR Stud Winter Tire 開發
- Presa PCR Studless Winter tire 開發
- MAXXPRO 4X4 AT 產品開發
- MAXXIS Pick up 礦坑用胎開發
- MAXXIS 2 代驅動輪開發
- MAXXIS 雪地胎開發

(二)產業概況：

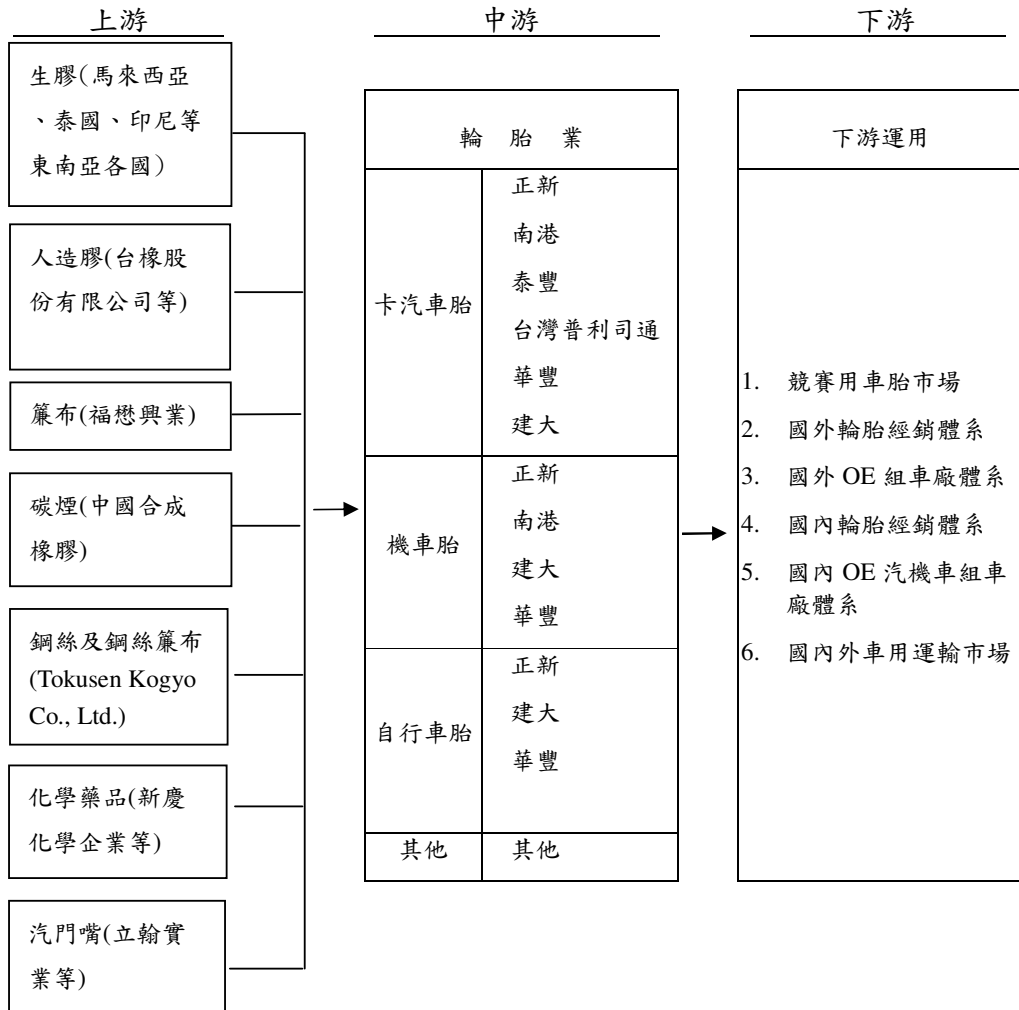
1. 產業的現況與發展

隨著國內經濟的快速發展及產業界不斷的研發及創新，輪胎業也隨著蓬勃發展，使得產業技術已提高至層次較高的輪胎，而本公司所生產的輪胎主要是以供機動車輛使用的汽車外胎、機車外胎產品為主，汽車外胎的生產約佔本公司產量的 65%。由於國內市場狹小，道路面積有限，尤其台灣加入 WTO 後加速開放進口，已使得飽和的內銷市場更加艱辛。有鑑於此，本公司今後之發展將致力於開發高性能、低滾動阻力、安全型、智慧型之輪胎，以不斷地擴張主導性產品來拓展市場。

2. 產業上中下游之關聯性

我國橡膠產業業經數十年來的發展，以形成完整的上中下游供應鏈：資本密集的上游原料業；技術密集的中游加工業；下游的應用領域則可分為競賽用車胎市場、國內外 OE 組車廠、國內外輪胎經銷體系與車用運輸市場等應用領域。其上、中、下游之關聯性圖如下：

國內輪胎產業關聯圖



### 3. 產品之各種發展趨勢及競爭情形：

輪胎產品整體而言，傳統的交叉層輪胎已逐漸被徑向層輪胎所取代，主要為可減少爆胎發生，亦可達到省油、耐磨耗及操安性較佳的效果，而產品發展趨勢則走向低扁平比高性能輪胎。針對市場的需求及人們對環境品質的要求也愈來愈高，在這種形勢之下，以推出高性能輪胎、低滾動阻力輪胎、安全輪胎、智慧型輪胎、全鋼絲輻射層輪胎等等新產品。藉由自主技術的精進，擴大產品差異性，增強企業發展後勁；依靠不斷地擴張主導性產品來開拓市場、佔領市場。

### (三)技術及研發概況

#### 1. 最近年度及截至年報刊印日止投入之研發費用 單位：新台幣仟元

項目	年度	101 年度	102 年度截至 3 月 31 日止
研究發展費用		2,291,664	686,729
營業收入淨額		130,269,373	30,095,621
佔營收淨額比例		1.76%	2.28%

註：為合併財報資訊。

#### 2. 開發成功之技術或產品

- 抗老化 spare tire 開發
- 耐磨耗 ID 用胎開發 S8817 pattern
- MA-5C 新一代高性能產品開發
- Motocross 新一代 New Cross IT 系列產品研發
- MAP3 (SUMMER)
- MA108 開發
- HIPRO SUV 開發
- ATV 胎邊防刺胎開發
- TBR on-off Road 輪胎開發

### (四)長、短期業務發展計劃

#### 1. 短期計劃：

- (1)在現在的業務基礎上持續耕耘，持續發展全系列產品，並且針對不同市場發展出適合當地之銷售方式。
- (2)推動生產流程之合理化及彈性化，使得產銷和諧達到最適當之營運經濟規模；落實全面品質管理，努力達成品質第一之目標。

#### 2. 長期計劃：

- (1)持續精進品質並拓展自有品牌，擴大市場佔有率，以建立全球化之完整銷售通路及品牌經營策略。
- (2)持續研究開發，保持市場製造技術之領先地位，充分發揮量產經濟規模優勢。

## 二、市場及產銷概況

### (一)市場分析

#### 1. 國外市場分析：

##### (1)銷售地區：

美洲、歐洲、中東、非洲、亞洲、紐、澳等地區。

##### (2)市場佔有率：

正新輪胎營業額持續維持台灣第一，華人地區最大的輪胎專業製造公司，Tyres & Accessories 與 Tire Business 分別揭露正新輪胎為全球第九大輪胎製造商。

##### (3)市場未來之供需情況與成長性：

隨著中國汽車市場的持續蓬勃發展，正新已成為中國輪胎市場領導的第一品牌。

在海外車廠配套拓展方面，正新輪胎在 2010 年之後更積極跨足印度汽車市場，除了現有 TATA、與 Maruti Suzuki 開發配套專案，2012 將加速與現有供應商 Mahindra& Mahindra 供應鏈的產品組合，2012 四月正式供應 Mahindra 高階強打主力車型 XUV500\_17 英寸高階產品。

推動海外輪胎市場銷售更是不遺餘力，除了增加銷售的通路及據點，目前為止全球銷售超過 170 個國家，新興市場的崛起帶動了汽車輪胎的需求大增，不論中國，巴西，印度，澳洲或沙烏地阿拉伯市場在 2011、2012 年對於輪胎的需求仍持續上升。部分競爭對手因金融風暴影響生產基地的關閉，造成輪胎需求與供給持續失調，更加大了市場未來的強勁需求。

在全球運籌方面，2011 年正新包括大陸重慶、廈門及台灣斗六工業園區三地啟動汽車胎擴產計畫持續展開，擴大產能提供客戶需求。回顧 2011 年正新輪胎集團在台灣斗六、中國重慶與廈門集美廠的陸續完工且正式投入生產，使正新集團在全球佈局上更加完整，在整個營業銷售與內部資源方面，得以更有效率的全球分配。另在 2012 年於上海廠完工之國際級水準試車廠，更突顯正新集團在專業領域上追求更為盡心。

全球各區域辦事處：杜拜、巴西、巴拿馬、印度等辦事處的陸續設立完成，並計畫於沙烏地阿拉伯派駐研發及售服人員，以加強當地市場的開發，提昇客戶滿意度效果已逐漸顯現，有利於各當地市場的開拓。其中 2011 年印度聯絡處成立後，未來也將計劃成立辦公室服務既有銷售通路，除派駐技術人員進行實地調查與售後服務項目，加強與 OEM 汽車製造商的售後服務工作，並積極網羅印度當地專門技術與銷售人員加速品牌曝光與加強客戶服務，體現 100%服務精神。

##### (4)競爭利基：

2010 年開始推動以 100% Quality (品質) 100% Service (服務) 及 100% Trust (信賴) 做為全新服務目標及公司發展主軸以來，期望以差異化的服務達成客戶百分之百的滿意目標。Triple 3 system 的概念已經在全球銷售網絡中持續發酵，品牌形象更深化了 Maxxis 家族文化的意涵。以 “Maxxis Family” 為核心概念的每一個成員在三個 100% 的相同觀念下持續為 Maxxis 持續成長注入嶄新的動能。正新輪胎對於 MAXXIS 品牌的推廣活動不遺餘力，除了持續投入國內與全球市場相關宣傳與贊助各項活動外，2012 年 Maxxis 贊助休士頓火箭隊(NBA Houston Rockets)，Maxxis 品牌

在國際賽事的曝光更深化了Maxxis的潛在消費者的印象。2010年汽車輪胎正式推出的全新品牌“PRESA”，將與Maxxis採行差異通路銷售並行並進，擴大市場佔有率。另也持續推出“PRESA”品牌之不同產品，如:LTR，TBR；以利滿足市場需求。

由中華民國外貿協會與國際品牌顧問公司Interbrand合作的「十大台灣國際品牌」，2012年正新10度蟬聯「十大台灣國際品牌」。Maxxis品牌價值為3.35億美元，在行銷方面，採行全球市場行銷，分別以正新、Maxxis與Presa多品牌策略，因應不同文化需求，英文品牌融合西方文化要素，進而爭取西方消費者接受度，同時以正新品牌在大中華市場已經是家喻戶曉的品牌，在中國，更是馳名商標的暢銷品牌。今後，將加速提高品牌認同度，成功銷售於市場，並定期參與國內外汽車展，透過更參與各大賽事或贊助，以多元化平台方式，將品牌深入消費者心中。

正新與Degussa、Exxon等多家原材料供應商加強技術合作後，產品有了大幅度的精進。運用獨創的VIP(Virtual Intelligence Prototyping)/電腦智慧型原型化設計技術，革新輪胎設計技術使得輪胎輪廓與結構達到力學角度上最完美的平衡，研發論文更多次發表於International Journal of Vehicle Design(UK)，International Journal of Materials and Product technology(USA)…等國際知名期刊。

#### (5)發展遠景之有利、不利因素與因應對策

##### 有利因素：

新增加的產能已陸續完成，未來更多的產能將加速提供各大銷售市場需求，增加正新產品在全球市場佔有率。同時，逐漸深耕的泰國A、B兩廠將在既有的地理位置發揮對新興市場的輪胎供給優勢包括，南亞和中東市場潛力國家。透過與車廠合作加快新市場的產品曝光與佔有率，在新興市場發揮領頭羊的效果，包括交貨Nissan 墨西哥廠，北美廠及印度三大車廠等都是作為開拓市場及擴大現有通路的基石。

部分關閉的競爭者工廠，在正新新增產能開出後，將收到事半功倍的效果。如正新泰國廠產能增加後，通路基礎與品牌效益的雙重發酵下，2012年各市場佔有率皆有大幅邁進。

在全球消費緊縮的同時，一般消費大眾更重視價格方面的考量，與歐、美、日三大輪胎廠相比，正新輪胎以優異的品質，合理的價格，更具有市場價格定位的優勢，反成為正新擴大市場佔有率的契機。

##### 不利因素及因應對策

雖然2012年原材料價格回穩，但各大輪胎廠紛紛降價促銷，將會壓縮獲利空間。2013年各國領導人的政策也將會影響輪胎產業的外部因素，如日幣大幅貶值。

中東局勢動盪不安對於原油價格更是另一潛在風險，原油價格波動更是對影響所有相關原材料價格的飛漲。正新輪胎密切注意市場供給與需求波動，適時發佈價格調整，更以積極的態度與各區域經銷商反映市場需求脈動，對於部分不利於競爭的產品逐步進行汰換，轉而以高附加價值與產能利用率高、大量生產的相關產品取代，以因應今日不斷增加的市場需求，但卻是瞬息萬變的嚴苛挑戰。



## 2. 國內市場分析：

### (1) 2012 年國內情勢

2012 年是本公司豐收的一年，台灣營業額持續維持第一名，全球輪胎製造業評比榮獲全球第九名，在國內更連續蟬聯「台灣十大品牌獎」。營業額同期比較成長更超過 30%。秉持永續經營在穩健的腳步經營，以『100%品質、100%服務、100%信賴』最高指導原則下專注於輪胎研究發展，為客戶提供最好的產品。

受到 2012 年農曆春節在 1 月份的影響，加上國際經濟仍持續復甦態勢，觀察近期國際經濟情勢，由於美國經濟數據持續改善，股市及房市表現接近歷史高點，使得投資及消費信心均受到激勵，國內製造及服務業者對當前及未來景氣均表達樂觀看法。國人此一氣氛下消費不趨於保守，2013 年 1、2 月國內輪胎需求量出現大幅度的成長，同期比較成長幅度達 10%。

### (2) 2013 年營業展望

我司在台灣榮獲「中華民國國家品質獎」及「台灣十大品牌」，在大陸取得「中國馳名商標」，更在世界輪胎製造廠中排名前九名，我司生產的產品品質亦深獲顧客讚賞，獲得 TOYOTA 出口日本優良獎，這一切的榮譽均來自顧客的肯定。「顧客」是企業最寶貴的資產，我司客戶品質政策秉持「顧客滿意」與「全員行銷」之理念，不僅要生產最好的產品，亦要提供最高水準的服務，滿足顧客需求。因此，今年我司更加著重顧客層面的服務，目標是提升所有通路管理水平與服務水準，讓顧客前往瑪吉斯專賣店消費時，即能感受到我司通路提供的「溫馨的服務」。我司將持續進行服務創新，以服務廣大的顧客，進而達成永續經營的使命。

縱使內外環境嚴峻，本公司堅持的原則始終如一，專注於核心經營價值及新產品開發，關注於環境保護與綠能產品研究，2013 年將再推出『環保先鋒 i-ECO』輪胎，以「節能」、「耐磨」、「舒適」、「安全」為訴求，地球大氣臭氧層正受二氧化碳 CO<sub>2</sub> 侵蝕破壞，如每個企業善盡社會責任推出有利保護地球避免污然之產品，在使用者配合下使用『環保先鋒 i-ECO 輪胎』，能有效降低燃油消耗量及減少二氧化碳 CO<sub>2</sub> 排放，有效抑制污染源及保護美麗的地球。2013 年度再以『100%尊重』&『100%關心』加強對客戶的服務，為客戶提供最好的產品與服務，期能滿足國人對輪胎需求及滿意。

做好企業公民責任是本公司永不改變的使命，對於關注弱勢團體、照護老人及低收入家庭皆不遺餘力的進行。對於旅外運動選手參加之球隊贊助，期望華人選手受到球隊應有的禮遇與重視。「支持本土熱愛台灣」是本公司長久以來願景，期望做為標竿企業做為楷模，並將此依力量影響所有人，讓社會充滿愛與關懷，如同新產品發表：節能減碳、關愛地球，善盡企業社會責任。

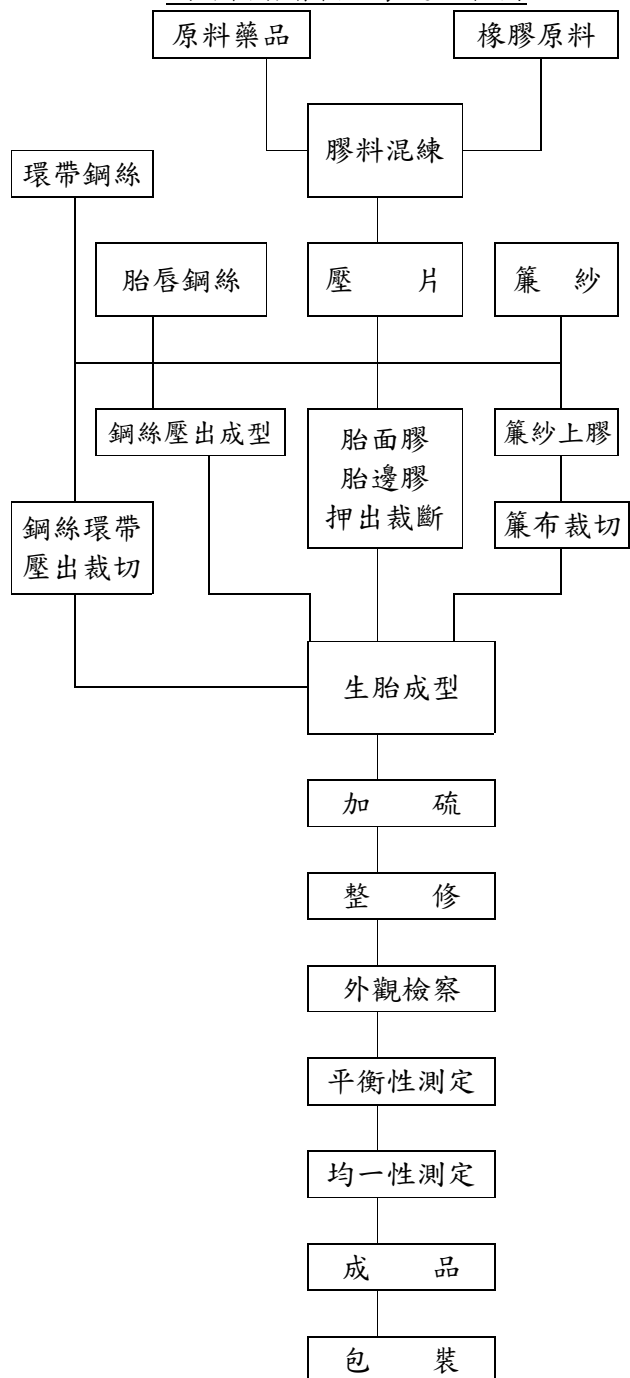
(二)主要產品之重要用途及產製過程

主要產品：輪胎

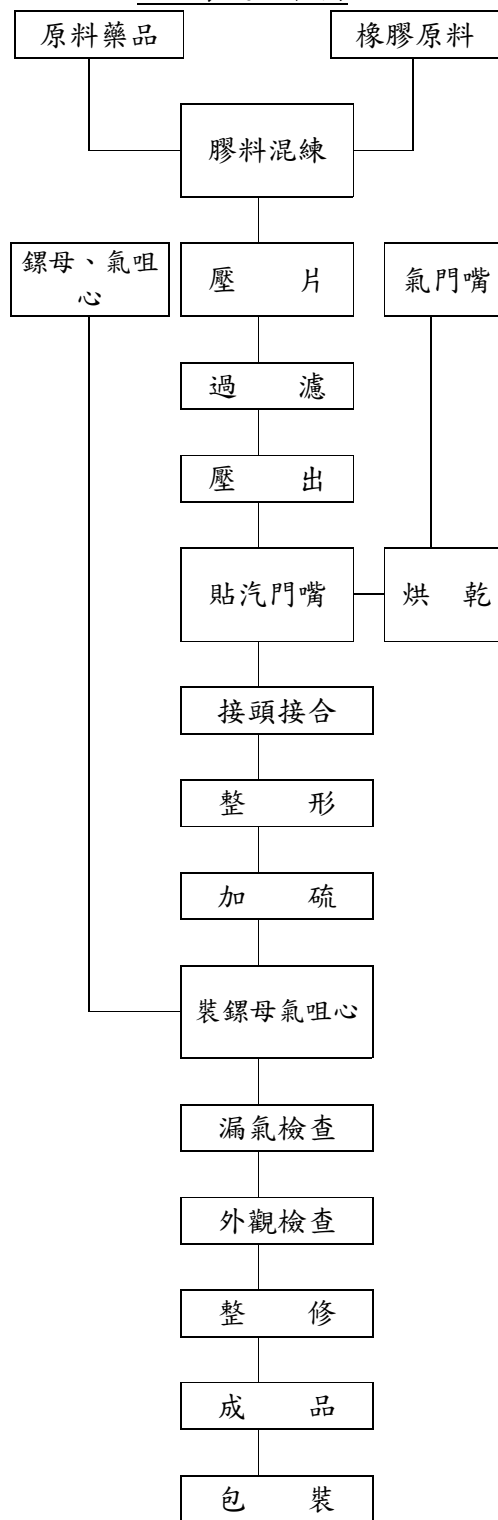
用 途：交通工具

產製過程：

鋼絲輻射層輪胎製造流程圖



內胎製造流程圖



(三)主要原料之供應狀況

原料名稱	數量(噸)	供應廠商
生膠	40,170	東南亞各國等
人造膠	39,620	台橡(股)公司等
簾布	8,428	福懋興業(股)公司等
炭煙	37,600	中國合成橡膠(股)公司等
鋼絲及鋼絲簾布	16,227	TOKUSEN KOGYO CO., LTD.
化學藥品	19,344	SYMTAKE CHEMICAL CO.,LTD等
汽門嘴	12,618(仟套)	立翰實業(股)公司等

(四)最近二年度任一年度中曾佔進(銷)貨總額百分之十以上之客戶名稱及其進(銷)貨金額與比例。

1. 進貨總額佔進貨金額10%以上之供應商：

單位：新台幣仟元

項目	100年				101年				102年度截至3月31日止			
	名稱	金額	占全年度進貨淨額比率[%]	與發行人之關係	名稱	金額	占全年度進貨淨額比率[%]	與發行人之關係	名稱	金額	占當年度截至前季止進貨淨額比率[%]	與發行人之關係
1	A	2,311,592	14.52	供應商	A	2,063,620	14.22	供應商	C	383,431	13.78	供應商
2	C	1,615,615	10.15	供應商	C	1,576,893	10.87	供應商	A	377,511	13.56	供應商
	進貨淨額	15,883,212	100.00		進貨淨額	14,511,847	100.00		進貨淨額	2,783,501	100.00	

2. 銷貨總額佔營業收入10%以上之客戶：

單位：新台幣仟元

項目	100年				101年				102年度截至3月31日止			
	名稱	金額	占全年度銷貨淨額比率[%]	與發行人之關係	名稱	金額	占全年度銷貨淨額比率[%]	與發行人之關係	名稱	金額	占當年度截至前季止銷貨淨額比率[%]	與發行人之關係
1	無	-	-	-	無	-	-	-	無	-	-	-
	銷貨淨額	24,460,652	100.00	-	銷貨淨額	25,093,877	100.00	-	銷貨淨額	30,095,621	100.00	-

註：最近二年度任一年度中曾佔進(銷)貨總額百分之十以上之客戶名稱及其進(銷)貨金額與比例，並說明其增減變動原因。但因契約約定不得揭露客戶名稱或交易對象如為個人且非關係人者，得以代號為之。

## (五)最近二年度生產量值

單位：仟條  
金額：新台幣仟元

年度別 生產量值 主要商品	100 年度			101 年度		
	產能	產量	產值	產能	產量	產值
客車輻射外胎	7,740	6,957	11,785,649	9,324	6,963	11,249,958
汽車外胎	3,792	3,708	2,966,179	4,587	3,967	3,177,813
汽車內胎	420	255	70,569	420	277	86,799
機車外胎	5,460	5,157	2,883,442	5,640	5,373	3,049,911
機車內胎	1,400	1,248	74,150	1,458	628	41,900
農工業及人力用外胎	700	599	957,263	750	534	865,294
農工業及人力用內胎	500	272	16,502	675	208	12,427
自行車外胎	9,000	7,816	682,650	9,000	7,598	681,740
自行車內胎	12,000	9,853	206,051	13,500	10,004	234,768
其他製品(註)	-	-	97,281	-	-	121,253
合 計	41,012	35,865	19,739,736	45,354	35,552	19,521,863

註：其他製品：係指膠料及輪胎相關工業產品。

## (六)最近二年度銷售量值

單位：仟條  
金額：新台幣仟元

年度別 銷售量值 主要商品	100 年度				101 年度			
	內銷		外銷		內銷		外銷	
	量	值	量	值	量	值	量	值
客車輻射外胎	2,131	4,494,436	4,874	8,387,179	2,406	5,210,827	4,612	7,756,367
汽車外胎	258	474,045	3,463	2,961,520	217	430,191	3,740	3,566,487
汽車內胎	109	38,563	143	55,432	113	41,465	168	64,384
機車外胎	2,631	1,143,034	2,637	2,367,970	2,974	1,288,669	2,639	2,515,213
機車內胎	96	8,673	1,142	114,518	89	8,050	570	65,720
農工業及人力用外胎	592	176,947	495	1,044,622	535	151,278	417	936,544
農工業及人力用內胎	587	38,553	191	18,775	497	32,968	121	12,524
自行車外胎	3,669	634,755	4,408	1,005,724	3,350	583,939	4,288	1,070,825
自行車內胎	4,683	221,833	5,264	294,955	4,605	222,437	5,491	302,468
其他製品(註)	-	416,888	-	624,700	-	431,538	-	445,292
退回及折讓	-	(6,987)	-	(55,483)	-	(10,085)	-	(33,224)
合 計	14,756	7,640,740	22,617	16,819,912	14,786	8,391,277	22,046	16,702,600

註：其他製品：係指膠料及輪胎相關工業產品。

### 三、最近二年度從業員工分析

年 度		100 年度	101 年度	當年度截至 102 年 3 月 31 日
員 工 人 數	技 術 員	666	709	699
	辦 事 員	314	325	331
	工 職	3,509	3759	3,787
	合 計	4,489	4793	4,817
平 均 年 齡		34.7	34.76	34.86
平 均 年 資		8.2	7.98	8.02
學 歷 分 布 人 數	博 士	1	2	2
	碩 士	178	227	233
	大 學 (專科)	1,039	1095	1,094
	高 中	1,787	1953	1,997
	高 中 以 下	1,484	1516	1,491

四、環保支出資訊：本公司於最近年度及截至年報刊印日止無因污染環境所受損失及處分之情形。  
因應歐盟有害物質限用指令(RoHS)之情形：不適用。

五、勞資關係：

(1) 現行重要勞資協議及實施情形

1. 員工福利重要措施：全體員工加入勞保及健保並成立職工福利委員會，除重要節日送禮外，並提供員工住院慰問金，喪葬補助金，子女教育獎勵金，殘廢補助金等。
2. 退休制度：依勞基法之規定。
3. 其他重要協議：由工會與資方共同協議。

(二)最近年度及截至年報刊印日止無因勞資糾紛所受損失及自創立迄今並未發生重大之勞資糾紛，  
預估未來應無勞資糾紛而導致損失情事。

六、重要契約：無。

## 陸、財務概況

## 一、最近五年度簡明資產負債表及損益表

簡明資產負債表－我國財務會計準則

單位：新台幣仟元

年 度 項 目	最近五年度財務資料				
	97年	98年	99年	100年	101年
流動資產	7,966,781	7,981,864	9,407,937	9,814,000	11,623,219
基金及長期投資	31,347,148	42,194,975	46,653,094	53,819,208	63,686,922
固定資產	7,397,308	7,412,505	10,106,944	14,280,287	17,231,849
無形資產	44,350	22,175	0	0	0
其他資產	421,451	392,936	426,371	449,127	432,098
資產總額	47,177,038	58,004,455	66,594,346	78,362,622	92,974,088
流動負債					
分配前	5,707,695	4,433,025	5,725,067	4,846,192	7,265,899
分配後	5,707,695	4,433,025	5,725,067	4,846,192	7,265,899
長期負債	10,121,413	10,481,685	13,625,810	18,799,546	19,987,650
其他負債	1,762,295	2,476,202	1,927,761	2,376,671	2,325,809
負債總額					
分配前	18,106,136	17,905,645	21,793,371	26,537,142	30,094,091
分配後	18,106,136	17,905,645	21,793,371	26,537,142	30,094,091
股本	14,984,701	16,483,171	20,603,963	24,724,756	28,186,222
資本公積	92,185	92,185	92,185	127,934	92,185
保留盈餘					
分配前	10,234,161	20,668,472	23,566,051	23,860,949	32,832,047
分配後	10,234,161	20,668,472	23,566,051	23,860,949	32,832,047
金融商品未實現損益	(40,945)	(11,807)	8,012	(14,796)	(3,013)
累積換算調整數	3,100,121	2,137,517	(67,599)	2,536,220	1,205,851
未認列為退休金成本之 淨損失	(162,426)	(126,996)	(257,905)	(265,851)	(289,563)
股東權益					
分配前	29,070,902	40,098,810	44,800,975	51,825,480	62,879,997
分配後	29,070,902	40,098,810	44,800,975	51,825,480	62,879,997
總額					

註：依據 101 年第四季財務報表暨會計師查核報告

簡明資產負債表

單位：新台幣仟元

年 度 目	最近五年度財務資料					當年度截至 102年3月31日 財務資料(註)
	年	年	年	年	年	
流動資產	-	-	-	-	-	54,997,372
不動產、廠房及設備	-	-	-	-	-	101,248,831
無形資產	-	-	-	-	-	-
其他資產	-	-	-	-	-	-
資產總額	-	-	-	-	-	162,065,752
流動負債	分配前	-	-	-	-	43,410,475
	分配後	-	-	-	-	-
非流動負債	-	-	-	-	-	48,377,953
負債總額	分配前	-	-	-	-	91,788,428
	分配後	-	-	-	-	-
歸屬於母公司業主之權益	-	-	-	-	-	69,711,646
股本	-	-	-	-	-	28,186,222
資本公積	-	-	-	-	-	52,576
保留盈餘	分配前	-	-	-	-	39,655,035
	分配後	-	-	-	-	-
其他權益	-	-	-	-	-	1,817,813
庫藏股票	-	-	-	-	-	-
非控制權益	-	-	-	-	-	565,678
權益總額	分配前	-	-	-	-	70,277,324
	分配後	-	-	-	-	-

註:依據 102 年第一季財務報表暨會計師核閱報告

簡明損益表—我國財務會計準則

單位：新台幣仟元

年 度 項 目	最近五年度財務資料					
	97年	98年	99年	100年	101年	
營業收入	17,825,830	16,727,330	20,926,825	24,460,652	25,093,877	
營業毛利	3,309,415	4,331,251	3,966,247	3,955,874	4,924,080	
營業損益	862,405	1,600,550	1,144,230	1,012,965	1,544,176	
營業外收入	3,666,022	13,072,976	9,898,283	8,707,275	16,393,419	
營業外支出	449,447	292,083	215,955	350,770	580,350	
繼續營業部門稅前損益	4,078,980	14,381,443	10,826,558	9,369,470	17,357,245	
繼續營業部門損益	3,547,452	13,431,251	10,315,005	8,536,484	15,894,030	
停業部門損益	-	-	-	-	-	
非常損益	-	-	-	-	-	
會計原則變動之累積影響數	-	-	-	-	-	
本期損益	3,547,452	13,431,251	10,315,005	8,536,484	15,894,030	
每股盈餘	追溯前	2.37	8.15	5.01	3.45	5.64
	追溯後	2.15	6.52	4.17	3.03	-

註：依據 101 年第四季財務報表暨會計師查核報告

簡明綜合損益表

單位：新台幣仟元

年 度 項 目	最近五年度財務資料					當 年 度 截 至 102 年 3 月 31 日 財 務 資 料 ( 註 )
	年	年	年	年	年	
營業收入	-	-	-	-	-	30,095,621
營業毛利	-	-	-	-	-	7,317,643
營業損益	-	-	-	-	-	4,404,877
營業外收入及支出	-	-	-	-	-	861,493
稅前淨利	-	-	-	-	-	5,266,370
繼續營業單位 本期淨利	-	-	-	-	-	4,272,521
停業單位損失	-	-	-	-	-	-
本期淨利(損)	-	-	-	-	-	4,272,521
本期其他綜合損益 (稅後淨額)	-	-	-	-	-	3,178,485
本期綜合損益總額	-	-	-	-	-	7,451,006
淨利歸屬於母公司業主	-	-	-	-	-	4,245,360
淨利歸屬於非控制權益	-	-	-	-	-	27,161
綜合損益總額歸屬於母 公司業主	-	-	-	-	-	7,432,304
綜合損益總額歸屬於非 控制權益	-	-	-	-	-	18,702
每股盈餘	-	-	-	-	-	1.51

註：依據 102 年第一季財務報表暨會計師核閱報告



近五年度簽證會計師姓名及查核意見

簽證會計師姓名	年 度	查核意見
李燕松、張志安	97	修正式無保留意見
洪淑華、張志安	98	修正式無保留意見
張志安、薛明玲	99	修正式無保留意見
張志安、薛明玲	100	修正式無保留意見
張志安、吳德豐	101	修正式無保留意見

二、最近五年度財務分析

財務分析-我國財務會計準則

分析項目		年度	最近五年度財務分析					
			97年	98年	99年	100年	101年	
財務結構%	負債占資產比率		38.38	30.87	32.73	33.86	32.37	
	長期資金占固定資產比率		529.82	682.37	578.09	494.56	480.90	
償債能力%	流動比率		139.58	180.05	164.33	202.51	159.97	
	速動比率		102.38	145.04	119.01	146.50	122.56	
	利息保障倍數		1453	8096	6772	4191	5970	
經營能力	應收款項週轉率(次)		7.27	7.26	8.50	8.71	8.66	
	平均收現日數		50	50	43	42	42	
	存貨週轉率(次)		7.10	6.75	8.1	7.75	7.37	
	平均銷貨日數		51	54	45	47	49	
	固定資產週轉率(次)		2.41	2.26	2.07	1.71	1.46	
獲利能力	總資產週轉率(次)		0.38	0.29	0.31	0.31	0.27	
	資產報酬率(%)		8.68	25.80	16.77	12.04	18.84	
	股東權益報酬率(%)		12.92	38.84	24.30	17.67	27.71	
	占實收資本比率(%)	營業利益		5.76	9.71	5.55	4.10	5.48
		稅前純益		27.22	87.25	52.55	37.90	61.58
純益率(%)		19.90	80.30	49.29	34.90	63.34		
現金流量	每股盈餘(元)		2.15	8.15	5.01	3.03	5.64	
	現金流量比率(%)		23.43	108.56	54.04	81.51	81.69	
	現金流量允當比率(%)		63.29	92.65	74.24	58.67	59.79	
槓桿度	現金再投資比率(%)		-0.49	5.62	-0.31	-0.21	2.67	
	營運槓桿度		2.03	1.58	1.88	1.96	1.84	
	財務槓桿度		1.54	1.13	1.17	1.29	1.24	

註：此項比率換算為整年度。

註一：依據 101 年第四季財務報表暨會計師查核報告

增減比率變動 20%以上者分析說明：

- (1) 流動比率下降：因一年內到期之長借增加所致。
- (2) 利息保障倍數增加：因稅前淨利增加所致。
- (3) 資產報酬率增加：因稅後淨利增加所致。
- (4) 股東權益報酬率增加：因稅後淨利增加所致。
- (5) 營業利益占實收資本比率增加：因原物料下跌使得營業淨利上升所致。
- (6) 稅前純益占實收資本比率增加：因認列之投資收益增加所致。
- (7) 純益率增加：因認列之投資收益增加所致。
- (8) 每股盈餘增加：因稅後淨利增加所致。
- (9) 現金再投資比率增加：因營業活動淨現金流量增加所致。

前表之計算公式如下：

#### 1. 財務結構

- (1) 負債占資產比率 = 負債總額 / 資產總額。
- (2) 長期資金占固定資產比率 = (股東權益淨額 + 長期負債) / 固定資產淨額。

#### 2. 償債能力

- (1) 流動比率 = 流動資產 / 流動負債。
- (2) 速動比率 = (流動資產 - 存貨 - 預付費用) / 流動負債。
- (3) 利息保障倍數 = (稅前淨利 + 利息費用) / 利息費用。

#### 3. 經營能力

- (1) 應收款項 (包括應收帳款與因營業而產生之應收票據) 週轉率 = 銷貨淨額 / 各期平均應收款項\*\*\*(包括應收帳款與因營業而產生之應收票據) 餘額。
- (2) 平均收現日數 = 365 / 應收款項週轉率。
- (3) 存貨週轉率 = 銷貨成本 / 平均存貨額。
- (4) 平均銷貨日數 = 365 / 存貨週轉率。
- (5) 固定資產週轉率 = 銷貨淨額 / 固定資產淨額。
- (6) 總資產週轉率 = 銷貨淨額 / 資產總額。

#### 4. 獲利能力

- (1) 資產報酬率 = [稅後損益 + 利息費用 × (1 - 稅率)] / 平均資產總額。
- (2) 股東權益報酬率 = 稅後損益 / 平均股東權益淨額。
- (3) 純益率 = 稅後損益 / 銷貨淨額。
- (4) 每股盈餘 = (稅後淨利 - 特別股股利) / 加權平均已發行股數。

#### 5. 現金流量

- (1) 現金流量比率 = 營業活動淨現金流量 / 流動負債。
- (2) 淨現金流量允當比率 = 最近五年度營業活動淨現金流量 / 最近五年度 (資本支出 + 存貨增加額 + 現金股利)。
- (3) 現金再投資比率 = (營業活動淨現金流量 - 現金股利) / (固定資產毛額 + 長期投資 + 其他資產 + 營運資金\*)。

#### 6. 槓桿度：

- (1) 營運槓桿度 = (營業收入淨額 - 變動營業成本及費用\*\*) / 營業利益。
- (2) 財務槓桿度 = 營業利益 / (營業利益 - 利息費用)。

\*\*\*應收款項及存貨額採用總額觀念

\*營運資金=流動資產-流動負債

\*\*變動營業成本及費用=銷貨成本+營業費用-折舊費用-攤銷費用

## 財務分析

年 度 (註一)		最近五年度財務分析					當年度截至 102年3月31 日 (註二)	
		年	年	年	年	年		
分析項目 (註三)		年	年	年	年	年		
財務結構 (%)	負債占資產比率	-	-	-	-	-	56.64	
	長期資金占不動產、廠房及設備比率	-	-	-	-	-	117.19	
償債能力 %	流動比率	-	-	-	-	-	126.69	
	速動比率	-	-	-	-	-	77.62	
	利息保障倍數	-	-	-	-	-	19.86	
經營能力	應收款項週轉率 (次)	-	-	-	-	-	11.19	
	平均收現日數	-	-	-	-	-	32.62	
	存貨週轉率 (次)	-	-	-	-	-	4.48	
	應付款項週轉率 (次)	-	-	-	-	-	11.05	
	平均銷貨日數	-	-	-	-	-	81.45	
	不動產、廠房及設備週轉率 (次)	-	-	-	-	-	1.19	
	總資產週轉率 (次)	-	-	-	-	-	0.74	
獲利能力	資產報酬率 (%)	-	-	-	-	-	2.87	
	權益報酬率 (%)	-	-	-	-	-	6.42	
	占實收資本比率 (%)	營業利益	-	-	-	-	-	15.63
		稅前純益	-	-	-	-	-	18.68
	純益率 (%)	-	-	-	-	-	14.20	
	每股盈餘 (元)	-	-	-	-	-	1.51	
現金流量	現金流量比率 (%)	--	-	-	-	-	7.20	
	現金流量允當比率 (%)	-	-	-	-	-	60.48	
	現金再投資比率 (%)	-	-	-	-	-	1.89	
槓桿度	營運槓桿度	-	-	-	-	-	1.49	
	財務槓桿度	-	-	-	-	-	1.07	

註一：依據 102 年第一季財務報表暨會計師核閱報告

前表之計算公式如下：

註二：上市或股票已在證券商營業處所買賣之公司並應將截至年報刊印日之前一季止之當年度財務資料併入分析。

註三：年報本表末端，應列示如下之計算公式：

#### 1.財務結構

(1)負債占資產比率=負債總額/資產總額。

(2)長期資金占不動產、廠房及設備比率=(權益總額+非流動負債)/不動產、廠房及設備淨額。

#### 2.償債能力

(1)流動比率=流動資產/流動負債。

(2)速動比率=(流動資產-存貨-預付費用)/流動負債。

(3)利息保障倍數=所得稅及利息費用前純益/本期利息支出。

#### 3.經營能力

(1)應收款項(包括應收帳款與因營業而產生之應收票據)週轉率=銷貨淨額/各期平均應收款項(包括應收帳款與因營業而產生之應收票據)餘額。

(2)平均收現日數=365/應收款項週轉率。

(3)存貨週轉率=銷貨成本/平均存貨額。

(4)應付款項(包括應付帳款與因營業而產生之應付票據)週轉率=銷貨成本/各期平均應付款項(包括應付帳款與因營業而產生之應付票據)餘額。

(5)平均銷貨日數=365/存貨週轉率。

(6)不動產、廠房及設備週轉率=銷貨淨額/平均不動產、廠房及設備淨額。

(7)總資產週轉率=銷貨淨額/平均資產總額。

#### 4.獲利能力

(1)資產報酬率=[稅後損益+利息費用×(1-稅率)]/平均資產總額。

(2)權益報酬率=稅後損益/平均權益總額。

(3)純益率=稅後損益/銷貨淨額。

(4)每股盈餘=(歸屬於母公司業主之損益-特別股股利)/加權平均已發行股數。(註4)

#### 5.現金流量

(1)現金流量比率=營業活動淨現金流量/流動負債。

(2)淨現金流量允當比率=最近五年度營業活動淨現金流量/最近五年度(資本支出+存貨增加額+現金股利)。

(3)現金再投資比率=(營業活動淨現金流量-現金股利)/(不動產、廠房及設備毛額+長期投資+其他非流動資產+營運資金)。(註5)

#### 6.槓桿度：

(1)營運槓桿度=(營業收入淨額-變動營業成本及費用)/營業利益(註6)。

(2)財務槓桿度=營業利益/(營業利益-利息費用)。

註四：上開每股盈餘之計算公式，在衡量時應特別注意下列事項：

1.以加權平均普通股股數為準，而非以年底已發行股數為基礎。

2.凡有現金增資或庫藏股交易者，應考慮其流通期間，計算加權平均股數。

3.凡有盈餘轉增資或資本公積轉增資者，在計算以往年度及半年度之每股盈餘時，應按增資比例追溯調整，無庸考慮該增資之發行期間。

4.若特別股為不可轉換之累積特別股，其當年度股利(不論是否發放)應自稅後淨利減除、或增加稅後淨損。特

別股若為非累積性質，在有稅後淨利之情況，特別股股利應自稅後淨利減除；如為虧損，則不必調整。

註五：現金流量分析在衡量時應特別注意下列事項：

1. 營業活動淨現金流量係指現金流量表中營業活動淨現金流入數。
2. 資本支出係指每年資本投資之現金流出數。
3. 存貨增加數僅在期末餘額大於期初餘額時方予計入，若年底存貨減少，則以零計算。
4. 現金股利包括普通股及特別股之現金股利。
5. 不動產、廠房及設備毛額係指扣除累計折舊前之不動產、廠房及設備總額。

註六：發行人應將各項營業成本及營業費用依性質區分為固定及變動，如有涉及估計或主觀判斷，應注意其合理性並維持一致。

註七：外國公司前開有關占實收資本比率，則改以占淨值比率計算之。

三、最近年度財務報告之監察人審查報告

監察人查核一〇一年度決算表冊

茲准

董事會造送本公司一〇一年度營業報告書、財務報表及盈餘分配表等，業經本監察人查核完竣，認為尚無不符，爰依照公司法第二一九條之規定，報請 鑒察。

此上

正新橡膠工業股份有限公司  
一〇二年股東常會

監察人：羅 銘 鈺



中 華 民 國 一 〇 二 年 四 月 廿 五 日

監察人查核一〇一年度決算表冊

茲准

董事會造送本公司一〇一年度營業報告書、財務報表及盈餘分配表等，業經本監察人查核完竣，認為尚無不符，爰依照公司法第二一九條之規定，報請 鑒察。

此上

正新橡膠工業股份有限公司  
一〇二年股東常會

監察人：曾 崧 柱



中 華 民 國 一 〇 二 年 四 月 廿 六 日

四、最近年度經會計師查核簽證之財務報表

正新橡膠工業股份有限公司

財務報告

民國 101 年度及 100 年度

(股票代碼 2105)

公司地址：彰化縣大村鄉黃厝村美港路 215 號

電話：(04)852-5151

## 會計師查核報告

(102)財審報字第 12004289 號

正新橡膠工業股份有限公司 公鑒：

正新橡膠工業股份有限公司民國 101 年 12 月 31 日及 100 年 12 月 31 日之資產負債表，暨民國 101 年 1 月 1 日至 12 月 31 日及 100 年 1 月 1 日至 12 月 31 日之損益表、股東權益變動表及現金流量表，業經本會計師查核竣事。上開財務報表之編製係公司管理階層之責任，本會計師之責任則為根據查核結果對上開財務報表表示意見。如財務報表附註四(七)所述，正新橡膠工業股份有限公司民國 100 年度部分採權益法評價之長期股權投資係依其他會計師查核簽證之財務報表評價及揭露而得，本會計師並未查核該等財務報表。民國 100 年度依據其他會計師查核之財務報表所認列之投資損失為新台幣 187,397 仟元，截至民國 100 年 12 月 31 日止其相關之長期股權投資餘額為新台幣 1,515,836 仟元。

本會計師係依照「會計師查核簽證財務報表規則」及中華民國一般公認審計準則規劃並執行查核工作，以合理確信財務報表有無重大不實表達。此項查核工作包括以抽查方式獲取財務報表所列金額及所揭露事項之查核證據、評估公司管理階層編製財務報表所採用之會計原則及所作之重大會計估計，暨評估財務報表整體之表達。本會計師相信此項查核工作及其他會計師之查核報告可對所表示之意見提供合理之依據。

依本會計師之意見，基於本會計師之查核結果及其他會計師之查核報告，第一段所述財務報表在所有重大方面係依照「證券發行人財務報告編製準則」及中華民國一般公認會計原則編製，足以允當表達正新橡膠工業股份有限公司民國 101 年 12 月 31 日及民國 100 年 12 月 31 日之財務狀況，暨民國 101 年 1 月 1 日至 12 月 31 日及民國 100 年 1 月 1 日至 12 月 31 日之經營成果與現金流量。



正新橡膠工業股份有限公司已另編製民國 101 年度及 100 年度之合併財務報表，並經本會計師出具修正式無保留意見之查核報告在案，備供參考。

資 誠 聯 合 會 計 師 事 務 所

張志安

張志安



會計師

吳德豐

吳德豐



前行政院金融監督管理委員會證券期貨局  
核准簽證文號：金管證六字第 0960042326 號  
前財政部證券暨期貨管理委員會  
核准簽證文號：(88)台財證(六)第 19498 號

中 華 民 國 1 0 2 年 3 月 2 6 日

正新橡膠工業股份有限公司

資產負債表  
民國101年及100年12月31日

單位：新台幣仟元

資	產	附註	101年12月31日		100年12月31日	
			金	%	金	%
<b>流動資產</b>						
1100	現金及約當現金	四(一)	\$ 4,070,744	4	\$ 1,994,312	3
1310	公平價值變動列入損益之金融資產 - 流動	四(二)				
	融資產 - 流動		35	-	-	-
1320	備供出售金融資產 - 流動	四(三)	42,138	-	38,901	-
1120	應收票據淨額	四(四)(五)	83,945	-	103,286	-
1140	應收帳款淨額	四(五)	1,600,327	2	1,596,268	2
1150	應收帳款 - 關係人淨額	五	1,080,876	1	1,289,641	2
1190	其他金融資產 - 流動	五及六	1,366,776	1	976,953	1
120X	存貨	四(六)	2,718,324	3	2,714,111	3
1286	遞延所得稅資產 - 流動	四(十八)	104,276	-	86,396	-
1298	其他流動資產 - 其他		555,778	1	1,014,132	1
11XX	<b>流動資產合計</b>		<u>11,623,219</u>	<u>12</u>	<u>9,814,000</u>	<u>12</u>
<b>基金及投資</b>						
1480	以成本衡量之金融資產 - 非流動		76,315	-	140,420	-
1421	採權益法之長期股權投資	四(七)	63,607,439	69	53,675,641	69
1440	其他金融資產 - 非流動	六	3,168	-	3,147	-
14XX	<b>基金及投資合計</b>		<u>63,686,922</u>	<u>69</u>	<u>53,819,208</u>	<u>69</u>
<b>固定資產</b>						
<b>成本</b>						
1501	土地		2,775,769	3	2,523,539	3
1521	房屋及建築		4,779,111	5	3,073,043	4
1531	機器設備		10,082,268	11	8,062,533	10
1545	試驗設備		681,837	1	706,529	1
1551	運輸設備		118,472	-	118,338	-
1561	辦公設備		39,167	-	31,724	-
1681	其他設備		1,689,100	2	1,346,974	2
15X8	重估增值		1,177,434	1	1,177,501	2
15XY	<b>成本及重估增值</b>		<u>21,343,158</u>	<u>23</u>	<u>17,040,181</u>	<u>22</u>
15X9	減：累計折舊		( 7,054,209 )	( 7 )	( 6,352,591 )	( 8 )
1670	未完工程及預付設備款		2,942,900	3	3,592,697	4
15XX	<b>固定資產淨額</b>		<u>17,231,849</u>	<u>19</u>	<u>14,280,287</u>	<u>18</u>
<b>其他資產</b>						
1800	出租資產		116,022	-	116,990	-
1888	其他資產 - 其他	四(九)	316,076	-	332,137	1
18XX	<b>其他資產合計</b>		<u>432,098</u>	<u>-</u>	<u>449,127</u>	<u>1</u>
1XXX	<b>資產總計</b>		<u>\$ 92,974,088</u>	<u>100</u>	<u>\$ 78,362,622</u>	<u>100</u>

(續次頁)

正新橡膠工業股份有限公司  
資產負債表  
民國101年及100年12月31日

單位：新台幣仟元

負債及股東權益	附註	101年 12月31日 金 額 %	100年 12月31日 金 額 %
<b>流動負債</b>			
2100 短期借款	四(十)	\$ 238,067 -	\$ 226,114 -
2110 應付短期票券		499,800 1	- -
2180 公平價值變動列入損益之金融負債 - 流動	四(二)	51,964 -	36,211 -
2140 應付帳款		1,199,938 1	1,472,253 2
2150 應付帳款 - 關係人	五	17,891 -	31,995 -
2160 應付所得稅	四(十八)	769,160 1	649,135 1
2170 應付費用	五	1,862,535 2	1,562,879 2
2228 其他應付款 - 其他		452,173 -	374,114 -
2270 一年或一營業週期內到期長期負債	四(十二)(十三)	1,559,828 2	71,795 -
2298 其他流動負債 - 其他	四(十一)及五	614,543 1	421,696 1
21XX <b>流動負債合計</b>		<u>7,265,899 8</u>	<u>4,846,192 6</u>
<b>長期負債</b>			
2410 應付公司債	四(十二)	5,500,000 6	7,000,000 9
2420 長期借款	四(十三)	14,487,650 15	11,799,546 15
24XX <b>長期負債合計</b>		<u>19,987,650 21</u>	<u>18,799,546 24</u>
<b>各項準備</b>			
2510 土地增值稅準備	四(八)	514,733 1	514,733 1
25XX <b>各項準備合計</b>		<u>514,733 1</u>	<u>514,733 1</u>
<b>其他負債</b>			
2810 應計退休金負債	四(十四)	439,306 -	419,469 -
2860 遞延所得稅負債 - 非流動	四(十八)	1,395,270 1	1,242,637 2
2888 其他負債 - 其他	五	491,233 1	714,565 1
2XXX <b>負債總計</b>		<u>30,094,091 32</u>	<u>26,537,142 34</u>
<b>股東權益</b>			
<b>股本</b>			
3110 普通股股本	四(十五)	28,186,222 31	24,724,756 32
<b>資本公積</b>	四(十六)		
3220 庫藏股票交易		9,772 -	9,772 -
3240 處分資產增益		42,804 -	42,804 -
3260 長期投資		39,609 -	75,358 -
<b>保留盈餘</b>	四(十七)		
3310 法定盈餘公積		6,632,195 7	5,778,547 7
3350 未分配盈餘		26,199,852 28	18,082,402 23
<b>股東權益其他調整項目</b>			
3420 累積換算調整數		1,205,851 1	2,536,220 3
3430 未認列為退休金成本之淨損失	四(十四)	( 289,563 ) -	( 265,851 ) -
3450 金融商品之未實現損益		( 3,013 ) -	( 14,796 ) -
3460 未實現重估增值	四(八)(九)	856,268 1	856,268 1
3XXX <b>股東權益總計</b>		<u>62,879,997 68</u>	<u>51,825,480 66</u>
<b>重大承諾事項及或有負債</b>	五及七		
<b>負債及股東權益總計</b>		<u>\$ 92,974,088 100</u>	<u>\$ 78,362,622 100</u>

請參閱後附財務報表附註暨資誠聯合會計師事務所  
張志安、吳德豐會計師民國102年3月26日查核報告。

董事長：羅結



經理人：陳榮華



會計主管：羅永勳



正新橡膠工業股份有限公司  
損益表  
民國 101 年及 100 年 1 月 1 日至 12 月 31 日

單位：新台幣仟元  
(除每股盈餘為新台幣元外)

項目	附註	101 年 度		100 年 度	
		金 額	%	金 額	%
<b>營業收入</b>					
4110 銷貨收入	五	\$ 25,105,985	100	\$ 24,480,393	100
4170 銷貨退回及折讓		( 12,108 )	-	( 19,741 )	-
4100 銷貨收入淨額		25,093,877	100	24,460,652	100
<b>營業成本</b>					
5110 銷貨成本	五	( 20,117,564 )	( 80 )	( 20,567,652 )	( 84 )
5910 營業毛利		4,976,313	20	3,893,000	16
5920 聯屬公司間(未)已實現利益		( 52,233 )	-	62,874	-
營業毛利淨額		4,924,080	20	3,955,874	16
<b>營業費用</b>					
6100 推銷費用	五	( 1,909,679 )	( 8 )	( 1,754,323 )	( 7 )
6200 管理及總務費用		( 741,929 )	( 3 )	( 502,092 )	( 2 )
6300 研究發展費用		( 728,296 )	( 3 )	( 686,494 )	( 3 )
6000 營業費用合計		( 3,379,904 )	( 14 )	( 2,942,909 )	( 12 )
6900 營業淨利		1,544,176	6	1,012,965	4
<b>營業外收入及利益</b>					
7110 利息收入		6,603	-	5,734	-
7121 採權益法認列之投資收益	四(七)	14,736,767	58	7,290,043	30
7130 處分固定資產利益		460,893	2	416,677	2
7160 兌換利益		-	-	261,736	1
7480 什項收入	五	1,189,156	5	733,085	3
7100 營業外收入及利益合計		16,393,419	65	8,707,275	36
<b>營業外費用及損失</b>					
7510 利息費用	四(八)	( 295,716 )	( 1 )	( 229,033 )	( 1 )
7522 其他投資損失		( 18,842 )	-	-	-
7560 兌換損失		( 142,301 )	( 1 )	-	-
7650 金融商品評價損失	四(二)	( 15,681 )	-	( 35,755 )	-
7880 什項支出		( 107,810 )	-	( 85,982 )	( 1 )
7500 營業外費用及損失合計		( 580,350 )	( 2 )	( 350,770 )	( 2 )
7900 繼續營業單位稅前淨利		17,357,245	69	9,369,470	38
8110 所得稅費用	四(十八)	( 1,463,215 )	( 6 )	( 832,986 )	( 3 )
9600 本期淨利		\$ 15,894,030	63	\$ 8,536,484	35
稅 前 稅 後 稅 前 稅 後					
<b>基本每股盈餘</b>					
9750 本期淨利	四(十九)	\$ 6.16	\$ 5.64	\$ 3.32	\$ 3.03
<b>稀釋每股盈餘</b>					
9850 本期淨利	四(十九)	\$ 6.15	\$ 5.63	\$ 3.32	\$ 3.02

請參閱後附財務報表附註暨資誠聯合會計師事務所  
張志安、吳德豐會計師民國 102 年 3 月 26 日查核報告。

董事長：羅結



經理人：陳榮華



會計主管：羅永勵



正新橡膠工業股份有限公司  
股東權益變動表  
民國101年及100年1月1日至12月31日

單位：新台幣仟元

	保 留 盈 餘					未認列為退休金 成本之淨損失	金融商品之 未實現損益	未實現重估增值	合 計
	普通股本	資本公積	法定盈餘公積	未分配盈餘	累積換算調整數				
<b>100 年 度</b>									
100年1月1日餘額	\$ 20,603,963	\$ 92,185	\$ 4,747,046	\$ 18,819,005	(\$ 67,599)	(\$ 257,905)	\$ 8,012	\$ 856,268	\$ 44,800,975
99年盈餘分配及指撥(註)									
法定盈餘公積	-	-	1,031,501	( 1,031,501)	-	-	-	-	-
股票股利	4,120,793	-	-	( 4,120,793)	-	-	-	-	-
現金股利	-	-	-	( 4,120,793)	-	-	-	-	( 4,120,793)
100年度稅後淨利	-	-	-	8,536,484	-	-	-	-	8,536,484
依持股比例認列子公司備供出售金融商品未實現損益	-	-	-	-	-	-	( 20,250)	-	( 20,250)
依持股比例認列子公司未依持股比例認列轉列資本公積	-	35,749	-	-	-	-	-	-	35,749
累積換算調整數之變動	-	-	-	-	2,603,819	-	-	-	2,603,819
備供出售金融商品未實現損益	-	-	-	-	-	-	( 2,558)	-	( 2,558)
未認列為退休金成本之淨損失	-	-	-	-	-	( 7,577)	-	-	( 7,577)
依持股比例認列子公司未認列為退休金成本之淨損失	-	-	-	-	-	( 369)	-	-	( 369)
100年12月31日餘額	<u>\$ 24,724,756</u>	<u>\$ 127,934</u>	<u>\$ 5,778,547</u>	<u>\$ 18,082,402</u>	<u>\$ 2,536,220</u>	<u>(\$ 265,851)</u>	<u>(\$ 14,796)</u>	<u>\$ 856,268</u>	<u>\$ 51,825,480</u>
<b>101 年 度</b>									
101年1月1日餘額	\$ 24,724,756	\$ 127,934	\$ 5,778,547	\$ 18,082,402	\$ 2,536,220	(\$ 265,851)	(\$ 14,796)	\$ 856,268	\$ 51,825,480
100年盈餘分配及指撥(註)									
法定盈餘公積	-	-	853,648	( 853,648)	-	-	-	-	-
股票股利	3,461,466	-	-	( 3,461,466)	-	-	-	-	-
現金股利	-	-	-	( 3,461,466)	-	-	-	-	( 3,461,466)
101年度稅後淨利	-	-	-	15,894,030	-	-	-	-	15,894,030
依持股比例認列子公司備供出售金融商品未實現損益	-	-	-	-	-	-	8,546	-	8,546
依持股比例認列子公司未依持股比例認列轉列資本公積	-	( 35,749)	-	-	-	-	-	-	( 35,749)
累積換算調整數之變動	-	-	-	-	( 1,330,369)	-	-	-	( 1,330,369)
備供出售金融商品未實現損益	-	-	-	-	-	-	3,237	-	3,237
未認列為退休金成本之淨損失	-	-	-	-	-	( 22,202)	-	-	( 22,202)
依持股比例認列子公司未認列為退休金成本之淨損失	-	-	-	-	-	( 1,510)	-	-	( 1,510)
101年12月31日餘額	<u>\$ 28,186,222</u>	<u>\$ 92,185</u>	<u>\$ 6,632,195</u>	<u>\$ 26,199,852</u>	<u>\$ 1,205,851</u>	<u>(\$ 289,563)</u>	<u>(\$ 3,013)</u>	<u>\$ 856,268</u>	<u>\$ 62,879,997</u>

註:99年度董監酬勞278,505仟元及員工紅利185,670仟元已於損益表扣除。  
100年度董監酬勞230,485仟元及員工紅利153,657仟元已於損益表扣除。

請參閱後附財務報表附註暨資誠聯合會計師事務所張志安、吳德豐會計師民國102年3月26日查核報告。

董事長：羅結



經理人：陳榮華



會計主管：羅永勵



  
 正新橡膠工業股份有限公司  
 現金流量表  
 民國 101 年及 100 年 1 月 1 日至 12 月 31 日

單位：新台幣仟元

	101	年	度	100	年	度
<b>營業活動之現金流量</b>						
本期淨利	\$		15,894,030	\$		8,536,484
調整項目						
折舊費用			1,180,940			978,358
出租資產折舊費用			968			803
各項攤提			69,488			56,929
已(未)實現銷貨毛利			52,233	(		62,874)
金融商品評價損失			15,681			35,755
處分備供出售金融資產利益	(		326)	(		223)
處分投資利益	(		42,858)			-
其他投資損失			18,842			-
存貨報廢損失			696			3,201
依權益法評價之現金股利收現數			3,173,081			3,716,774
採權益法認列長期股權投資利益	(		14,736,767)	(		7,290,043)
處分固定資產利益	(		460,893)	(		416,677)
應付短期票券折價攤銷數	(		200)			-
匯率影響數	(		42,292)	(		34,186)
資產及負債科目之變動						
公平價值列入損益之金融商品淨變動數			35			456
應收票據淨額			19,341	(		14,422)
應收帳款淨額	(		4,059)	(		62,343)
應收帳款-關係人淨額			208,765	(		283,205)
其他金融資產-流動	(		403,349)	(		67,484)
存貨	(		4,909)	(		122,846)
其他流動資產-其他			458,354	(		369,819)
應付帳款	(		272,315)	(		24,237)
應付帳款-關係人	(		14,104)			31,995
應付所得稅			120,025	(		551,178)
應付費用			299,655	(		17,260)
其他應付款-其他			11,996	(		13,464)
其他流動負債-其他	(		34,102)	(		37,052)
遞延所得稅負債-非流動			407,562	(		59,986)
應計退休金負債			19,837			17,063
營業活動之淨現金流入			5,935,355			3,950,519

(續次頁)

  
 正新橡膠工業股份有限公司  
 現金流量表  
 民國 101 年及 100 年 1 月 1 日至 12 月 31 日

單位：新台幣仟元

	101 年 度	100 年 度
<b>投資活動之現金流量</b>		
備供出售金融資產-流動增加	(\$ 20,000)	(\$ 40,000)
處分備供出售金融資產-流動價款	20,326	20,223
處分以成本衡量之金融資產價款	86,822	-
採權益法評價之長期股權投資增加數	-	( 453,252 )
以成本衡量之金融資產減資退回股款數	1,298	1,443
處分固定資產價款	1,090,472	857,945
購置固定資產	( 4,766,887 )	( 5,664,087 )
遞延資產增加	( 53,427 )	( 80,488 )
質押定期存款減少(增加)	13,527	( 28,530 )
存出保證金增加	( 21 )	( 2,300 )
投資活動之淨現金流出	( 3,627,890 )	( 5,389,046 )
<b>融資活動之現金流量</b>		
短期借款增加數	11,953	150,994
應付短期票券增加數	500,000	-
長期借款舉借數	4,990,000	9,426,476
長期借款償還數	( 2,313,863 )	( 4,607,595 )
存入保證金增加(減少)	51	( 294 )
發放現金股利	( 3,461,466 )	( 4,120,793 )
融資活動之淨現金(流出)流入	( 273,325 )	848,788
匯率影響數	42,292	34,186
本期現金及約當現金增加(減少)	2,076,432	( 555,553 )
期初現金及約當現金餘額	1,994,312	2,549,865
期末現金及約當現金餘額	\$ 4,070,744	\$ 1,994,312
<b>現金流量資訊之補充揭露</b>		
本期支付利息(不含利息資本化)	\$ 294,211	\$ 226,379
本期支付所得稅	\$ 935,628	\$ 1,444,149
<b>購置固定資產現金支付數</b>		
固定資產本期增添數	\$ 4,832,950	\$ 5,649,878
期初應付設備款	246,503	260,712
期末應付設備款	( 312,566 )	( 246,503 )
購置固定資產現金支付數	\$ 4,766,887	\$ 5,664,087

請參閱後附財務報表附註暨資誠聯合會計師事務所  
張志安、吳德豐會計師民國 102 年 3 月 26 日查核報告。

董事長：羅結



經理人：陳榮華



會計主管：羅永勵



正新橡膠工業股份有限公司

財務報表附註

民國 101 年及 100 年 12 月 31 日

單位：新台幣仟元  
(除特別註明者外)

一、公司沿革

正新橡膠工業股份有限公司(以下簡稱「本公司」)設立於民國 58 年 12 月，主要營業項目為：(一)人力車輪胎、動力車輪胎、再生膠、各種膠帶樹脂及其他橡膠製品之加工製造及買賣業務。(二)各種橡膠製品及有關橡膠機械製造買賣等。本公司股票自民國 76 年 12 月起於台灣證券交易所買賣。

截至民國 101 年及 100 年 12 月 31 日本公司員工總人數分別約為 4,700 人及 4,500 人。

二、重要會計政策之彙總說明

本財務報表係依照「證券發行人財務報告編製準則」及中華民國一般公認會計原則編製。重要會計政策彙總說明如下：

(一)外幣交易

1. 外幣交易按交易當日之即期匯率作為入帳基準，其與實際收付時之兌換差異，列為當年度損益。
2. 期末就外幣貨幣性資產或負債餘額，按資產負債表日之即期匯率評價調整，因調整而產生之兌換差額列為當年度損益。
3. 期末就外幣非貨幣性資產或負債餘額，屬依公平價值衡量且變動列入損益者，按資產負債表日之即期匯率評價調整，因調整而產生之兌換差額列為當年度損益；屬依公平價值衡量且變動列入股東權益調整項目者，按資產負債表日之即期匯率評價調整，因調整而產生之兌換差額，列為股東權益調整項目；屬非依公平價值衡量者，則按交易日之歷史匯率衡量。

(二)資產負債區分流動及非流動之分類標準

1. 資產符合下列條件之一者，列為流動資產；資產不屬於流動資產者為非流動資產：
  - (1)因營業所產生之資產，預期將於正常營業週期中變現、消耗或意圖出售者。
  - (2)主要為交易目的而持有者。
  - (3)預期於資產負債表日後十二個月內將變現者。
  - (4)現金或約當現金，但於資產負債表日後逾十二個月用以交換、清償負債或受有其他限制者除外。



2. 負債符合下列條件之一者，列為流動負債；負債不屬於流動負債者為非流動負債：

- (1) 因營業而發生之債務，預期將於正常營業週期中清償者。
- (2) 主要為交易目的而發生者。
- (3) 須於資產負債表日後十二個月內清償者。
- (4) 不能無條件延期至資產負債表日後逾十二個月清償之負債。

(三) 公平價值變動列入損益之金融資產與負債

1. 係採交易日會計，於原始認列時，將金融商品以公平價值衡量。
2. 公平價值變動列入損益之金融資產與負債係以公平價值評價且其價值變動列為當期損益。上市/上櫃股票、封閉型基金及存託憑證係以資產負債表日公開市場之收盤價為公平價值。開放型基金係以資產負債表日該基金淨資產價值為公平價值。
3. 未符合避險會計之衍生性商品，屬選擇權交易者，於交易日以當日之公平價值認列；非屬選擇權交易者，於交易日認列之公平價值為零。

(四) 備供出售金融資產

1. 係採交易日會計，於原始認列時，將金融商品以公平價值衡量，並加計取得之交易成本。
2. 備供出售金融資產係以公平價值評價，且其價值變動列為股東權益調整項目，累積之利益或損失於金融資產除列時，列入當期損益。上市/上櫃股票、封閉型基金及存託憑證係以資產負債表日公開市場之收盤價為公平價值。開放型基金係以資產負債表日該基金淨資產價值為公平價值。
3. 若有減損之客觀證據，則認列減損損失。若後續期間減損金額減少，屬權益商品之減損減少金額，認列為股東權益調整項目。

(五) 應收票據及帳款、其他應收款

1. 應收票據及帳款係因出售商品或勞務而發生之債權，其他應收款係不屬於應收票據及帳款之其他應收款項。應收票據及帳款、其他應收款原始認列時以公平價值衡量，續後以有效利率法之攤銷後成本減除減損後之金額衡量。
2. 本公司於資產負債表日評估是否存在客觀證據，顯示重大個別金融資產發生減損，以及非屬重大之個別金融資產單獨或共同發生減損。若有減損之客觀證據，則認列減損損失。減損金額為金融資產之帳面價值與其估計未來現金流量採原始有效利率折現之現值間之差額。若後續期間減

損金額減少，而該減少明顯與認列減損後發生之事件有關，則迴轉先前認列之金融資產減損金額，該迴轉不應使金融資產帳面金額大於未認列減損情況下之攤銷後成本，迴轉之金額認列於當期損益。

#### (六) 存貨

存貨採永續盤存制，以實際成本為入帳基礎，成本結轉按加權平均法計算，固定製造費用則按生產設備之正常產能分攤，未分攤固定製造費用於發生當期認列為銷貨成本，期末存貨採成本與淨變現價值孰低衡量，比較成本與淨變現價值孰低時，採逐項比較法。淨變現價值係指在正常情況下之估計售價減除至完工尚需投入之成本及推銷費用之餘額。

#### (七) 以成本衡量之金融資產

1. 係採交易日會計，於原始認列時，將金融商品以公平價值衡量，並加計取得或發行之交易成本。
2. 以成本衡量之金融資產若有減損之客觀證據，則認列減損損失，此減損金額不予迴轉。

#### (八) 採權益法之長期股權投資

1. 持有被投資公司有表決權股份比例達 20% 以上或具有重大影響力者，採權益法評價。本公司對於直接或間接持有表決權之股份超過 50% 以上之被投資公司及符合有控制能力之條件者，全數納入合併報表編製個體，並於每季編製合併財務報表。
2. 自民國 94 年 1 月 1 日起對於採權益法評價之被投資公司，若具有重大影響力但未達控制能力者，其投資損失之認列以使對該被投資公司投資及墊款之帳面餘額降低至零為限，除非本公司對該被投資公司有背書保證或意圖繼續支持該被投資公司，則按持股比例繼續認列投資損失，若對投資公司已具控制能力者，除被投資公司之其他股東有義務並能夠提出額外資金承擔其損失者外，以全額吸收超過被投資公司股東原有權益之損失金額，若該被投資公司日後獲利，則該利益宜先歸屬本公司，直至原多承擔之損失完全回復為止。
3. 海外投資按權益法評價時，被投資公司財務報表轉換所產生之「累積換算調整數」作為本公司股東權益之調整項目。
4. 採權益法評價之長期股權投資與被投資公司間所產生之損益於當期未實現者，予以銷除；交易損益若屬折舊性資產所產生者，依其效益年限分年認列，其餘之資產產生者，俟實現年度始行認列。投資公司與被投資公司間之順流交易，採列記未實現損益科目方式銷除，因而產生之「遞延借、貸項－聯屬公司間損失或利益」作為資產或負債，並依其實現期

間劃分為長、短期。投資公司與被投資公司間之逆流交易，則直接沖銷投資損益。

(九) 固定資產/出租資產

1. 除已依法辦理資產重估之項目外，固定資產以取得成本為入帳基礎，並將購建期間之有關利息資本化。
2. 固定資產按估計經濟耐用年限，按平均法計提折舊。各項資產之耐用年限，除房屋及建築為5年至60年，其餘固定資產為2年至30年。
3. 凡支出效益及於以後各期之重大改良或大修支出列為資本支出，經常性維護或修理支出則列為當期費用。處分資產損益列為當期營業外收支項下。

(十) 遞延資產

遞延資產主係電腦軟體及模具等，並按其估計效益年數3年，採平均法攤銷。

(十一) 員工退休金

退休金辦法屬確定給付退休辦法者，係依據精算結果認列淨退休金成本，淨退休金成本包括當期服務成本、利息成本、基金資產之預期報酬及未認列過渡性淨給付義務與退休金損益之攤銷數。未認列過渡性淨給付義務按15年攤提。退休金辦法屬確定提撥退休辦法者，則依權責發生基礎將應提撥之退休基金數額認列為當期之退休金成本。

(十二) 所得稅

1. 所得稅之會計處理採跨期間與同期間之所得稅分攤，以前年度溢低估之所得稅，列為當期所得稅費用之調整項目。當稅法修正時，於公布日之年度按新規定將遞延所得稅負債或資產重新計算，因而產生之遞延所得負債或資產之變動影響數，列入當期繼續營業部門之所得稅費用(利益)。
2. 因購置設備或技術、研究發展支出、人才培訓支出及股權投資等所產生之所得稅抵減採當期認列法處理。
3. 未分配盈餘依所得稅法加徵10%之營利事業所得稅，於股東會決議分配盈餘後列為當期費用。

(十三) 員工分紅及董監酬勞

自民國97年1月1日起，本公司員工分紅及董監酬勞成本，依民國96年3月16日財團法人中華民國會計研究發展基金會(96)基秘字第052號

函「員工分紅及董監酬勞會計處理」之規定，於具法律義務或推定義務且金額可合理估計時，認列為費用及負債。嗣後股東會決議實際配發金額與估列金額有差異時，則列為次年度之損益。另依民國 97 年 3 月 31 日財團法人中華民國會計研究發展基金會(97)基秘字第 127 號函「上市上櫃公司員工分紅股數計算基準」，本公司以財務報告年度之次年度股東會決議日前一日之每股公平價值(收盤價)，並考慮除權除息影響後之金額，計算股票紅利之股數。

#### (十四) 收入成本

收入於獲利過程大部份已完成，且已實現或可實現時認列。相關成本配合收入於發生時承認。費用則依權責發生制於發生時認列為當期費用。

#### (十五) 會計估計

本公司於編製財務報表時，業已依照一般公認會計準則之規定，對財務報表所列金額及或有事項，作必要之衡量、評估與揭露，其中包括若干假設及估計之採用，惟該等假設及估計與實際結果可能存有差異。

#### (十六) 非金融資產減損

本公司於資產負債表日針對有減損跡象之資產，估計其可回收金額，當可回收金額低於其帳面價值時，則認列減損損失。可回收金額係指一項資產之淨公平價值或其使用價值，兩者較高者。當以前年度認列資產減損之情況不再存在時，則在以前年度提列損失金額之範圍內予以迴轉。

#### (十七) 營運部門

本公司營運部門資訊與提供給營運決策者之內部管理報告採一致之方式報導。營運決策者負責分配資源予營運部門並評估其績效。

本公司依財務會計準則公報第四十一號「營運部門資訊之揭露」規定於合併財務報表揭露部門資訊，而不於個別財務報表揭露部門資訊。

### 三、會計變動之理由及其影響

#### (一) 應收票據及帳款、其他應收款

本公司自民國 100 年 1 月 1 日起，採用新修訂之財務會計準則公報第三十四號「金融商品之會計處理準則」，就應收票據及帳款、其他應收款等各項債權，於有減損之客觀證據時認列減損(呆帳)損失，此項會計原則變動對本公司民國 100 年度稅後淨利及每股盈餘未有重大影響。

#### (二) 營運部門

本公司自民國 100 年 1 月 1 日起，採用新發布之財務會計準則公報第四十

一號「營運部門資訊之揭露」，以取代原財務會計準則公報第二十號「部門別財務資訊之揭露」。

四、重要會計科目之說明

(一)現金及約當現金

	<u>101年12月31日</u>	<u>100年12月31日</u>
庫存現金及零用金	\$ 550	\$ 550
支票存款	5,765	5,965
活期存款	940,946	813,814
外幣存款	2,773,714	1,088,321
定期存款	349,769	85,662
	<u>\$ 4,070,744</u>	<u>\$ 1,994,312</u>

利率區間：

定期存款

0.45%~0.90%

0.35%~4.10%

(二)公平價值變動列入損益之金融資產及負債-流動

	<u>101年12月31日</u>	<u>100年12月31日</u>
交易目的金融資產		
遠期外匯合約	\$ 35	\$ -
交易目的金融負債		
利率交換合約	\$ 51,937	\$ 36,211
遠期外匯合約	27	-
	<u>\$ 51,964</u>	<u>\$ 36,211</u>

1. 本公司民國 101 年度及 100 年度因金融資產及負債認列之損失分別為 15,681 仟元及 35,755 仟元。

2. 有關衍生性金融商品之交易性質及合約資訊說明如下：

	<u>101年12月31日</u>		
	合約金額		
商 品 種 類	(名目本金)	到期日	約定利率/匯率
利率交換合約	<u>USD 40,000仟元</u>	100.06.03~105.06.10	<u>1.78% ~ 1.84%</u>
遠期外匯交易			
美金交換台幣	<u>USD 2,000仟元</u>	101.11.20~102.01.23	<u>28.96 ~ 29.10</u>
	<u>100年12月31日</u>		
	合約金額		
商 品 種 類	(名目本金)	到期日	約定利率
利率交換合約	<u>USD 40,000仟元</u>	100.06.03~105.06.10	<u>1.78% ~ 1.84%</u>

3. 本公司從事之遠期外匯交易，係為規避進口(外銷)之匯率波動風險，並不適用避險會計。

4. 本公司從事利率交換之衍生性商品交易，主要係以浮動利率交換固定利率，以規避浮動利率負債部位因利率波動所產生之風險，惟未適用避險會計。

(三) 備供出售金融資產-流動

<u>項</u> <u>目</u>	<u>101年12月31日</u>	<u>100年12月31日</u>
流動項目：		
上市櫃股票	\$          4,006	\$          4,006
基金	38,930	38,930
	42,936	42,936
評價調整	(          798)	(          4,035)
	<u>\$          42,138</u>	<u>\$          38,901</u>

民國 101 年度及 100 年度本公司自備供出售金融資產當期直接認列為股東權益調整項目之金額分別為增加 3,237 仟元及減少 2,558 仟元。

(四) 應收票據淨額

	<u>101年12月31日</u>	<u>100年12月31日</u>
應收票據	\$          93,222	\$         112,563
減：備抵呆帳	(          9,277)	(          9,277)
	<u>\$          83,945</u>	<u>\$         103,286</u>

(五) 應收帳款淨額

	<u>101年12月31日</u>	<u>100年12月31日</u>
應收帳款	\$      1,612,045	\$      1,607,986
減：備抵呆帳	(         11,718)	(         11,718)
	<u>\$         1,600,327</u>	<u>\$         1,596,268</u>

(六) 存          貨

	<u>101年12月31日</u>		
	<u>成本</u>	<u>備抵呆滯及跌價損失</u>	<u>帳面價值</u>
原料	\$  2,285,949	\$          -	\$  2,285,949
在製品	104,620	-	104,620
製成品	341,659	(         13,904)	327,755
合計	<u>\$  2,732,228</u>	<u>(\$         13,904)</u>	<u>\$  2,718,324</u>

	100 年 12 月 31 日	100 年 12 月 31 日	100 年 12 月 31 日
	成本	備抵呆滯及跌價損失	帳面價值
原料	\$ 2,227,208	\$ -	\$ 2,227,208
在製品	196,136	-	196,136
製成品	304,671	(13,904)	290,767
合計	\$ 2,728,015	(\$ 13,904)	\$ 2,714,111

當期認列之存貨相關費損：

	101 年 度	100 年 度
已出售存貨成本	\$ 20,173,276	\$ 20,622,660
存貨報廢損失	696	3,201
存貨盤盈	(9,968)	(10,587)
下腳收益	(46,440)	(47,622)
	\$ 20,117,564	\$ 20,567,652

(七)採權益法之長期股權投資

被 投 資 公 司	101 年 12 月 31 日		100 年 12 月 31 日	
	帳 列 數	持 股 比 例	帳 列 數	持 股 比 例
MAXXIS International Co., Ltd.	\$ 34,420,388	100.00%	\$ 27,844,410	100.00%
CST Trading Ltd.	16,901,760	100.00%	15,067,213	100.00%
MAXXIS Trading Ltd.	9,473,255	100.00%	7,962,410	100.00%
正新橡膠美國有限公司	2,149,832	100.00%	2,243,841	100.00%
正新橡膠加拿大有限公司	300,323	100.00%	241,487	100.00%
喬新興業股份有限公司	157,324	97.00%	134,857	97.00%
洋新工業股份有限公司	139,264	49.99%	127,792	49.99%
MAXXIS Tech Center Europe B.V.	48,886	100.00%	37,224	100.00%
Cheng Shin Holland B.V.	16,407	30.00%	16,407	30.00%
	\$ 63,607,439		\$ 53,675,641	

有關採權益法評價之長期股權投資所認列投資(損)益明細如下：

	101 年 度	100 年 度
MAXXIS International Co., Ltd.	\$ 9,531,877	\$ 4,986,788
CST Trading Ltd.	3,294,791	2,505,130
MAXXIS Trading Ltd.	1,643,843	(583,331)
正新橡膠美國有限公司	145,346	249,583
正新橡膠加拿大有限公司	78,413	120,109
洋新工業股份有限公司	17,982	11,845
喬新興業股份有限公司	12,349	2,703
其它	12,166	(2,784)
	\$ 14,736,767	\$ 7,290,043

上開採權益法評價之長期股權投資損益認列基礎係依各該被投資公司同期間經會計師查核簽證之財務報告認列投資損益。

## (八) 固定資產

	101	年	12	月	31	日
資產名稱	原始成本	重估增值	合	計	累計折舊	帳面價值
土地	\$ 2,775,769	\$ 1,140,558	\$ 3,916,327		\$ -	\$ 3,916,327
房屋及						
建築	4,779,111	36,802	4,815,913	( 1,205,964)		3,609,949
機器設備	10,082,268	74	10,082,342	( 4,561,591)		5,520,751
試驗設備	681,837	-	681,837	( 368,569)		313,268
運輸設備	118,472	-	118,472	( 67,976)		50,496
辦公設備	39,167	-	39,167	( 15,237)		23,930
其他設備	1,689,100	-	1,689,100	( 834,872)		854,228
未完工程 及預付 設備款	2,942,900	-	2,942,900	-		2,942,900
	<u>\$23,108,624</u>	<u>\$ 1,177,434</u>	<u>\$24,286,058</u>	<u>( \$7,054,209)</u>		<u>\$17,231,849</u>
	100	年	12	月	31	日
資產名稱	原始成本	重估增值	合	計	累計折舊	帳面價值
土地	\$ 2,523,539	\$ 1,140,558	\$ 3,664,097		\$ -	\$ 3,664,097
房屋及						
建築	3,073,043	36,869	3,109,912	( 1,091,414)		2,018,498
機器設備	8,062,533	74	8,062,607	( 4,052,780)		4,009,827
試驗設備	706,529	-	706,529	( 345,202)		361,327
運輸設備	118,338	-	118,338	( 66,286)		52,052
辦公設備	31,724	-	31,724	( 10,528)		21,196
其他設備	1,346,974	-	1,346,974	( 786,381)		560,593
未完工程 及預付 設備款	3,592,697	-	3,592,697	-		3,592,697
	<u>\$19,455,377</u>	<u>\$ 1,177,501</u>	<u>\$20,632,878</u>	<u>( \$6,352,591)</u>		<u>\$14,280,287</u>

1. 本公司於民國 62 年至 87 年間依法辦理資產重估價，重估增值減除重估時估列之土地增值稅準備後餘額計 835,487 仟元列為股東權益-未實現重估增值。土地增值稅稅率嗣因法律修正調降，致本公司帳上原估列之土地增值稅準備隨之調整減少 277,356 仟元，並於民國 93 年度予以轉列股東權益-未實現重估增值。截至民國 101 年 12 月 31 日止該股東權益-未實現重估增值已轉撥充資本之金額為 205,537 仟元。截至民國 101 年 12 月 31 日止固定資產及其他資產-其他所產生之未實現重估增值為 856,268 仟元。



2. 民國101年度及100年度固定資產之利息資本化資訊彙總如下：

	101 年 度	100 年 度
利息資本化總額	\$ 43,953	\$ 27,125
利息資本化前利息費用	\$ 339,669	\$ 256,158
設算利率	1.55%~1.56%	1.41%~1.55%

(九) 其他資產-其他

	101 年 12 月 31 日	100 年 12 月 31 日
其他資產-農地	\$ 266,175	\$ 266,175
遞延費用	100,939	117,000
	367,114	383,175
累計減損-農地	( 51,038)	( 51,038)
	\$ 316,076	\$ 332,137

1. 本公司持有座落於台南龍崎之土地成本及重估增值原帳列計 256,132 仟元，原預計供興建輪胎測試跑道用地，但因成本考量及政府已於彰濱工業區設置輪胎測試場，目前處於待開發狀態。截至民國 101 年 12 月 31 日及 100 年 12 月 31 日止，依據不動產鑑價報告所鑑定之價值分別調整減少該土地之帳面價值及沖減股東權益-資產重估增值均為 51,038 仟元。

2. 本公司取得位於彰化縣大村鄉上美段之土地成本及重估增值共計 10,043 仟元，因係屬農牧用地，需俟變更地目後始能登記為本公司所有，目前暫以關係人-邱麗卿名義持有，並規劃作為營運擴展之用。本公司對該等土地均保有所有權狀正本，並與其簽訂土地信託契約，約定名義持有人不得將該標的物之所有權移轉第三人。

(十) 短期借款

	101 年 12 月 31 日	100 年 12 月 31 日
信用借款	\$ 200,000	\$ -
購料借款	38,067	226,114
	\$ 238,067	\$ 226,114
利率區間	1%	-

(十一) 其他流動負債-其他

	101 年 12 月 31 日	100 年 12 月 31 日
遞延貸項-聯屬公司間利益	\$ 511,554	\$ 284,519
預收貨款	102,989	137,177
	\$ 614,543	\$ 421,696

(十二)應付公司債

項 目	101年12月31日	100年12月31日
國內有擔保普通公司債-98年發行	\$ 3,000,000	\$ 3,000,000
國內有擔保普通公司債-99年發行	4,000,000	4,000,000
	7,000,000	7,000,000
減：一年內到期部份	( 1,500,000)	-
	<u>\$ 5,500,000</u>	<u>\$ 7,000,000</u>

1. 本公司為充實營運資金並償還長短期借款，經董事會決議募集國內有擔保普通公司債（以下簡稱「本公司債」），該項募集資金案業於民國98年6月23日經金管會核准，並於同年7月2日募集完成。主要發行內容為依票面金額十足發行，發行總額為新台幣3,000,000仟元。票面利率為1.57%，發行期間自民國98年7月2日至民國103年7月2日到期，共計5年，主要發行條款如下：

(一)計/付息方式：

自發行日起屆滿一年單利計、付息乙次。

(二)還本方式：

本公司債各券自發行日起屆滿第四、五年各還本二分之一。

2. 本公司為充實營運資金並償還長短期借款，經董事會決議募集國內有擔保普通公司債（以下簡稱「本公司債」），該項募集資金案業於民國99年8月24日經金管會核准，並於同年9月3日募集完成。主要發行內容為依票面金額十足發行，發行總額為新台幣4,000,000仟元。票面利率為1.38%，發行期間自民國99年9月3日至民國104年9月3日到期，共計5年，主要發行條款如下：

(一)計/付息方式：

自發行日起屆滿一年單利計、付息乙次。

(二)還本方式：

本公司債各券自發行日起屆滿第四、五年各還本二分之一。

(十三)長期借款

貸 款 單 位	到 期 日	101年12月31日	100年12月31日
信用借款	108年11月前分期償還	\$ 14,547,478	\$ 11,871,341
減：一年內到期部分		( 59,828)	( 71,795)
		<u>\$ 14,487,650</u>	<u>\$ 11,799,546</u>
利率區間		<u>1.50%~1.73%</u>	<u>1.21%~1.72%</u>

上述借款合同規定，借款期間內公司應依會計師查核簽證之年度及半年度(單獨及合併)財務報告，檢算財務比率，應維持以下若干財務比率，包括：流動比率應在100%(含)以上、負債對股東權益比率在200%(含)以下、負債服務保障倍數應在150%(含)以上等財務比率限制。

#### (十四) 退休金計劃

1. 本公司依據「勞動基準法」之規定，訂有確定給付之退休辦法，適用於民國 94 年 7 月 1 日實施「勞工退休金條例」前所有正式員工之服務年資，以及於實施「勞工退休金條例」後選擇繼續適用勞動基準法員工之後續服務年資。員工符合退休條件者，退休金之支付係根據服務年資及退休前 6 個月之平均薪資計算，15 年以內(含)的服務年資每滿一年給予兩個基數，超過 15 年之服務年資每滿一年給予一個基數，惟累積最高以 45 個基數為限。本公司按月就薪資總額 2% 提撥退休基金，以勞工退休準備金監督委員會之名義專戶儲存於台灣銀行。
2. 本公司依確定給付退休辦法之精算報告認列相關資訊如下：

##### (1) 精算假設：

	101 年 度	100 年 度
折現率	1.75%	1.90%
薪資調整率	3.00%	3.00%
基金資產預期投資報酬率	1.75%	1.90%

##### (2) 退休基金提撥狀況表

	101年12月31日	100年12月31日
既得給付義務	(\$ 416,688)	(\$ 347,986)
非既得給付義務	( 757,691)	( 797,581)
累積給付義務	( 1,174,379)	( 1,145,567)
未來薪資增加之影響數	( 461,891)	( 474,170)
預計給付義務	( 1,636,270)	( 1,619,737)
退休金基金資產公平價值	735,074	726,098
提撥狀況	( 901,196)	( 893,639)
未認列退休金損益	742,971	733,048
補列之應計退休金負債	( 281,081)	( 258,878)
應計退休金負債	(\$ 439,306)	(\$ 419,469)
既得給付	\$ 463,679	\$ 391,197

##### (3) 淨退休金成本包括：

	101 年 度	100 年 度
服務成本	\$ 38,584	\$ 40,085
利息成本	30,775	27,711
退休基金資產預期報酬	( 13,796)	( 12,140)
未認列退休金損失之攤銷數	40,791	41,452
當期淨退休金成本	\$ 96,354	\$ 97,108

3. 自民國 94 年 7 月 1 日起，本公司依據「勞工退休金條例」，訂有確定提撥之退休辦法，適用於本國籍之員工。本公司就員工選擇適用「勞工退休金條例」所定之勞工退休金制度部分，每月按不低於薪資之 6% 提繳勞工退休金至勞保局員工個人帳戶，員工退休金之支付依員工個

人之退休金專戶及累積收益之金額採月退休金或一次退休金方式領取。民國 101 年度及 100 年度本公司依上開退休金辦法認列之退休金成本分別為 82,016 仟元及 74,031 仟元。

#### (十五)股本

1. 本公司於民國 100 年 6 月 15 日經股東會決議，以未分配盈餘 4,120,793 仟元轉增資發行新股 412,079 仟股，每股面額 10 元，該增資案業於同年 8 月 22 日辦理變更登記完成。經上開增資後，實收資本額為 24,724,756 仟元。
2. 本公司於民國 101 年 6 月 15 日經股東會決議，以未分配盈餘 3,461,466 仟元轉增資發行新股 346,147 仟股，每股面額 10 元，該增資案業於同年 8 月 27 日辦理變更登記完成。經上開增資後，實收資本額為 28,186,222 仟元。

#### (十六)資本公積

依公司法規定，超過票面金額發行股票所得之溢額及受領贈與之所得之資本公積，除得用於彌補虧損外，於公司無累積虧損時，按股東原有股份之比例發給新股或現金。另依證券交易法之相關規定，以上開資本公積撥充資本時，每年以其合計數不超過實收資本額百分之十為限。公司非於盈餘公積填補資本虧損仍有不足時，不得以資本公積補充之。

#### (十七)保留盈餘

1. 依公司法規定，公司稅後盈餘扣除以前年度虧損後之餘額，須先提列 10% 為法定盈餘公積，直至該公積累積數等於資本額為止。法定盈餘公積除彌補公司虧損及撥充資本外，不得使用之；惟發給新股或現金者時，以該項公積超過實收資本額百分之二十五之部份為限。
2. 根據現行公司章程規定，公司每年決算後如有盈餘，除依法繳納營利事業所得稅及彌補以往年度虧損外，應先提撥 10% 法定盈餘公積並依法提列或迴轉特別盈餘公積後，如尚有餘額，應分派員工紅利不低於 2%，董事及監察人酬勞不高於 3%，餘數加計上年度未分配盈餘，由董事會擬具分派議案，提請股東會決議分配之。董事會擬具之盈餘分派議案，股東紅利之總額應為累積可分配盈餘之 10%~80%，其中現金紅利應為股東紅利總額之 10% 以上。
3. 依所得稅法規定，自民國 87 年度起當年度之盈餘未作分配者，需就該未分配盈餘加徵 10% 營利事業所得稅。
4. 本公司於民國 101 年 6 月 15 日及 100 年 6 月 15 日，經股東會決議通過民國 100 年度及 99 年度盈餘分派案如下：

	100 年 度		99 年 度	
	金額	每股股利(元)	金額	每股股利(元)
法定盈餘公積	\$ 853,648		\$ 1,031,501	
股票股利	3,461,466	\$ 1.40	4,120,793	\$ 2.00
現金股利	3,461,466	1.40	4,120,793	2.00
董監事酬勞	(註1)		(註2)	
員工現金紅利	(註1)		(註2)	
合計	<u>\$ 7,776,580</u>		<u>\$ 9,273,087</u>	

註 1：民國 101 年 6 月 15 日經股東會決議配發員工現金紅利 153,657 仟元及董監事酬勞 230,485 仟元。

註 2：民國 100 年 6 月 15 日經股東會決議配發員工現金紅利 185,670 仟元及董監事酬勞 278,505 仟元。

上述有關股東會決議盈餘分派情形，請至台灣證券交易所之「公開資訊觀測站」查詢。

5. 本公司員工紅利及董監酬勞估列如下：

	101年度		100年度	
董監事酬勞	\$	429,139	\$	230,485
員工紅利		286,092		153,657
合計	<u>\$</u>	<u>715,231</u>	<u>\$</u>	<u>384,142</u>

上開員工紅利及董監酬勞係以截至當期止之稅後淨利，考量法定盈餘公積等因素後，以章程所定之成數為基礎估列(員工紅利 2%，董事及監察人酬勞 3%)，並認列為民國 101 年度及 100 年度之營業成本及營業費用，惟若嗣後股東會決議實際配發金額與估列數有差異時，則列次年度之損益。本公司經股東會決議之民國 100 年度員工紅利與董監事酬勞與民國 100 年度財務報表認列之金額一致。

(十八) 所得稅

	101 年 度	100 年 度
稅前淨利按法定稅率計算之所得稅	\$ 2,950,732	\$ 1,592,810
永久性差異之所得稅影響數	( 1,563,507)	( 827,554)
投資抵減之所得稅影響數	-	( 36,462)
未分配盈餘加徵10%稅額	<u>75,990</u>	<u>104,192</u>
所得稅費用	1,463,215	832,986
遞延所得稅資產淨變動數	( 134,755)	( 459,803)
累積換算調整數	( 272,807)	519,789
暫繳及扣繳稅款	( 445,525)	( 534,953)
期初應付所得稅	<u>159,032</u>	<u>291,116</u>
應付所得稅	<u>\$ 769,160</u>	<u>\$ 649,135</u>

1. 永久性差異所得稅影響數主要係長期投資利益、出售有價證券收益及五年免稅收入之免稅所得。
2. 本公司於民國 92 年辦理增資擴展生產橡膠製品之投資計畫，業已符合「製造業及其相關技術服務業新增投資五年免徵營利事業所得稅辦法」之規定，得自民國 98 年度起新增投資連續五年享受免徵營利事業所得稅。
3. 民國 101 年及 100 年 12 月 31 日之遞延所得稅資產與負債：

	<u>101年12月31日</u>	<u>100年12月31日</u>
遞延所得稅資產總額—流動	\$ 104,276	\$ 86,396
遞延所得稅資產總額—非流動	\$ 84,917	\$ 95,464
遞延所得稅負債總額—非流動	( 1,480,187)	( 1,338,101)
	<u>(\$ 1,395,270)</u>	<u>(\$ 1,242,637)</u>

4. 民國 101 年及 100 年 12 月 31 日因暫時性差異、投資抵減而產生之各項遞延所得稅資產或負債科目餘額如下：

	<u>101年12月31日</u>		<u>100年12月31日</u>	
	<u>金額</u>	<u>所得稅 影響數</u>	<u>金額</u>	<u>所得稅 影響數</u>
流 動：				
未實現聯屬公司間 利益	\$ 511,554	\$ 86,964	\$ 445,864	\$ 75,797
流動性資產及負債 之未實現兌換 損失	35,999	6,120	48,445	8,235
金融資產及負債未 實現評價損失	51,929	8,828	-	-
備抵存貨跌價及呆 滯損失	13,904	<u>2,364</u>	13,904	<u>2,364</u>
		<u>\$ 104,276</u>		<u>\$ 86,396</u>
非 流 動：				
國外長期投資收益	(\$7,254,150)	(\$ 1,233,205)	(\$4,812,794)	(\$ 818,175)
長期借款未實現兌 換利益	-	-	( 803)	( 137)
未實現處分固定資 產利益	488,660	83,072	550,698	93,619
累積換算調整數	( 1,452,832)	( 246,982)	( 3,057,581)	( 519,789)
應計退休金費用未 撥存數	10,854	<u>1,845</u>	10,854	<u>1,845</u>
		<u>(\$ 1,395,270)</u>		<u>(\$ 1,242,637)</u>

未實現聯屬公司間利益係出售原料、機器設備予關係企業遞延認列之處分利益。

5. 本公司營利事業所得稅結算申報業經稅捐稽徵機關核定至民國 98 年度。

6. 未分配盈餘相關資訊：

	<u>101 年 12 月 31 日</u>	<u>100 年 12 月 31 日</u>
86年度以前	\$ 26,215	\$ 26,215
87年度以後	<u>26,173,637</u>	<u>18,056,187</u>
合計	<u>\$ 26,199,852</u>	<u>\$ 18,082,402</u>

7. 截至民國 101 年及 100 年 12 月 31 日止，本公司股東可扣抵稅額帳戶餘額分別為 897,888 仟元及 755,815 仟元，民國 100 年度盈餘分配之稅額扣抵比率為 4.19%；民國 101 年度盈餘分配之稅額扣抵比率預計為 3.43%。

(十九) 每股盈餘

	<u>101 年 1 月 1 日 至 12 月 31 日</u>					
	<u>金 額</u>		<u>加權平均流通 在外股數(仟股)</u>	<u>每股盈餘(元)</u>		
	<u>稅 前</u>	<u>稅 後</u>		<u>稅 前</u>	<u>稅 後</u>	
基本每股盈餘						
本期純益	\$17,357,245	\$15,894,030	2,818,622	\$6.16	\$5.64	
具稀釋作用之 潛在普通股 之影響						
-員工分紅	-	-	5,614			
稀釋每股盈餘						
本期純益加 潛在普通股 之影響	<u>\$17,357,245</u>	<u>\$15,894,030</u>	<u>2,824,236</u>	<u>\$6.15</u>	<u>\$5.63</u>	
	<u>100 年 1 月 1 日 至 12 月 31 日</u>					
	<u>金 額</u>		<u>加權平均流通 在外股數(仟股)</u>	<u>每股盈餘(元)</u>		
	<u>稅 前</u>	<u>稅 後</u>		<u>稅 前</u>	<u>稅 後</u>	
基本每股盈餘						
本期純益	\$ 9,369,470	\$ 8,536,484	2,818,622	\$3.32	\$3.03	
具稀釋作用之 潛在普通股 之影響						
-員工分紅	-	-	3,982			
稀釋每股盈餘						
本期純益加 潛在普通股 之影響	<u>\$ 9,369,470</u>	<u>\$ 8,536,484</u>	<u>2,822,604</u>	<u>\$3.32</u>	<u>\$3.02</u>	

民國 101 年度及 100 年度之加權平均流通在外股數，業已依民國 101 年度及 100 年度辦理之未分配盈餘轉增資比例追溯調整。

(二十) 用人、折舊及攤銷費用

本期發生之用人、折舊及攤銷費用依其功能別彙總如下：

性 質 別	101 年		合 計
	屬於營業成本者	屬於營業費用者	
用人費用			
薪資費用	\$ 1,999,023	\$ 847,323	\$ 2,846,346
勞健保費用	156,114	63,884	219,998
退休金費用	124,743	53,627	178,370
其他用人費用	82,708	35,662	118,370
	<u>\$ 2,362,588</u>	<u>\$ 1,000,496</u>	<u>\$ 3,363,084</u>
折舊費用	<u>\$ 1,040,651</u>	<u>\$ 140,289</u>	<u>\$ 1,180,940</u>
攤銷費用	<u>\$ 69,488</u>	<u>\$ -</u>	<u>\$ 69,488</u>

性 質 別	100 年		合 計
	屬於營業成本者	屬於營業費用者	
用人費用			
薪資費用	\$ 1,712,481	\$ 733,881	\$ 2,446,362
勞健保費用	140,485	59,560	200,045
退休金費用	118,509	52,630	171,139
其他用人費用	90,645	43,350	133,995
	<u>\$ 2,062,120</u>	<u>\$ 889,421</u>	<u>\$ 2,951,541</u>
折舊費用	<u>\$ 850,409</u>	<u>\$ 127,949</u>	<u>\$ 978,358</u>
攤銷費用	<u>\$ 56,929</u>	<u>\$ -</u>	<u>\$ 56,929</u>

(以下空白)



## 五、關係人交易

### (一)關係人之名稱及關係

<u>關 係 人 名 稱</u>	<u>與 本 公 司 之 關 係</u>
MAXXIS International Co., Ltd.	本公司之子公司
MAXXIS International (HK) Ltd.	本公司之孫公司
廈門正新橡膠工業有限公司 (正新-廈門)	本公司之孫公司之轉投資公司
廈門正新實業有限公司 (正新-實業)	本公司之孫公司之轉投資公司
天津大豐橡膠工業有限公司 (天津大豐)	本公司之孫公司
廈門正新海燕輪胎有限公司 (廈門海燕)	本公司之孫公司
正新(漳州)橡膠工業有限公司 (正新漳州)	本公司之孫公司之轉投資公司
CST Trading Ltd.	本公司之子公司
Cheng Shin International (HK) Ltd.	本公司之孫公司
正新橡膠中國有限公司 (正新-中國)	本公司之孫公司之轉投資公司
正東機械昆山有限公司 (正東機械)	本公司之孫公司之轉投資公司
正新橡膠重慶有限公司 (正新-重慶)	本公司之孫公司之轉投資公司
MAXXIS Trading Ltd.	本公司之子公司
MAXXIS Holdings (BVI) Co., Ltd.	本公司之孫公司
MAXXIS International (Thailand) Co., Ltd. (正新-泰國)	本公司之孫公司之轉投資公司
Cheng Shin Rubber (Vietnam) IND Co., Ltd. (正新-越南)	本公司之孫公司之轉投資公司
正新橡膠美國有限公司 (正新-美國)	本公司之子公司
喬新興業股份有限公司 (喬新)	本公司之子公司
正新橡膠加拿大有限公司 (正新-加拿大)	本公司之子公司
MAXXIS Tech Center Europe B.V. (Tech Center)	本公司之子公司
洋新工業股份有限公司 (洋新)	採權益法評價之被投資公司
Cheng Shin Holland B.V. (正新-荷蘭)	採權益法評價之被投資公司
美利達工業股份有限公司 (美利達)	該公司董事長為本公司監察人
廈門瑪吉斯貿易有限公司 (廈門-瑪吉斯)	該公司負責人為本公司董事

(以下空白)

(二) 與關係人間之重大交易事項

1. 銷 貨

	101 年 度		100 年 度	
	金 額	佔本公司 銷貨淨額 百分比	金 額	佔本公司 銷貨淨額 百分比
正新-美國	\$ 2,396,495	10	\$ 2,544,867	10
正新-加拿大	1,366,022	5	1,080,006	4
正新-泰國	398,627	2	449,898	2
美利達	234,152	1	283,238	1
其 他	245,201	1	329,122	2
	<u>\$ 4,640,497</u>	<u>19</u>	<u>\$ 4,687,131</u>	<u>19</u>

本公司銷售予關係人之價格與一般銷售價格無重大差異。外銷貨款與一般銷貨條件相同於 60~90 天內收款。

2. 進 貨

	101 年 度		100 年 度	
	金 額	佔本公司 進貨淨額 百分比	金 額	佔本公司 進貨淨額 百分比
正新-泰國	\$ 534,109	4	\$ 144,477	2
正新-越南	115,446	1	35,114	-
其 他	98,820	-	113,862	-
	<u>\$ 748,375</u>	<u>5</u>	<u>\$ 293,453</u>	<u>2</u>

係按一般進貨價格辦理，至於付款條件，除正新-泰國係於進貨後 30 天內付款外，其餘貨款係進貨後 90 天內付款與一般進貨條件相同。

3. 財產交易及期末應收款(表列其它金融資產-流動)

	101 年 度			
	售 價	帳 面 價 值	未實現出售利益	期末應收款
正新-泰國	\$ 533,883	\$ 342,586	\$ 191,297	\$ 133,119
正新-廈門	405,169	258,193	146,976	75,582
正新-越南	62,869	38,926	23,943	11,932
正新-中國	58,019	41,190	16,829	4,313
其 他	30,532	17,148	13,384	1,274
	<u>\$ 1,090,472</u>	<u>\$ 698,043</u>	<u>\$ 392,429</u>	<u>\$ 226,220</u>

	100		年		度			
	售	價	帳面價值	未實現出售利益	期末應收款			
正新-泰國	\$	482,159	\$	281,777	\$	200,382	\$	90,594
正新-越南		156,273		94,368		61,905		25,681
正新-廈門		152,201		74,850		77,351		87,128
廈門-海燕		19,268		14,929		4,339		922
其他		48,044		31,886		16,158		12,430
	\$	<u>857,945</u>	\$	<u>497,810</u>	\$	<u>360,135</u>	\$	<u>216,755</u>

出售設備予關係人之未實現出售利益業已遞延並依折舊年限攤提為處分固定資產利益，截至民國101年及100年12月31日止，因前述交易而遞延之未實現出售利益屬於一年內部份表列其他流動負債計372,125仟元及380,625仟元，屬於一年以上部份表列其他負債-其他計488,660仟元及528,741仟元。上述出售固定資產予關係人之款項，皆係於出售設備後60~90天內收款。

4. 技術權利金收入(表列其他收入)及期末應收款(表列其他金融資產-流動)

	101		年		度
	技術權利金收入		期末應收款		
正新-泰國	\$	117,092	\$	117,092	
正新-中國		117,570		117,570	
正新-廈門		115,245		115,245	
廈門-海燕		51,866		51,866	
正新-越南		27,507		27,507	
正新-實業		15,629		15,629	
天津-大豐		7,509		7,509	
正新-重慶		5,648		5,648	
	\$	<u>458,066</u>	\$	<u>458,066</u>	

	100		年		度
	技術權利金收入		期末應收款		
正新-中國	\$	115,512	\$	115,512	
正新-廈門		110,342		110,342	
正新-泰國		106,456		106,456	
廈門-海燕		52,556		52,556	
正新-越南		16,938		16,938	
正新-實業		15,457		15,457	
天津-大豐		6,539		6,539	
	\$	<u>423,800</u>	\$	<u>423,800</u>	

上述應收關係人權利金款項，係以純銷售量乘以約定比率計算，其收款方式係按年收取。

5. 背書保證利息收入(表列其他收入)及期末應收款(表列其他金融資產-流動)

	101 年 度	
	背書保證利息收入	期末應收款
正新-泰國	\$ 8,910	\$ 8,910
正新-重慶	4,641	4,641
正新-廈門	4,371	4,371
正新-越南	3,208	3,208
其他	664	664
	<u>\$ 21,794</u>	<u>\$ 21,794</u>

	100 年 度	
	背書保證利息收入	期末應收款
正新-泰國	\$ 9,882	\$ 9,882
正新-廈門	3,276	3,276
正新-重慶	2,819	2,819
正新-越南	2,764	2,764
	<u>\$ 18,741</u>	<u>\$ 18,741</u>

6. 佣金收入(表列其他收入)及期末應收款(表列其他金融資產-流動)

	101 年 度	
	佣金收入	期末應收款
正新-泰國	\$ 221,976	\$ 221,976
正新-越南	21,704	21,704
	<u>\$ 243,680</u>	<u>\$ 243,680</u>

	100 年 度	
	佣金收入	期末應收款
正新-泰國	\$ 195,045	\$ 195,045
正新-越南	16,923	16,923
	<u>\$ 211,968</u>	<u>\$ 211,968</u>

上述應收關係人佣金款項，係以銷售金額之一定比率計價，其收款方式係按年收取。

7. 商標權利金收入(表列其他收入)及期末應收款(表列其他金融資產-流動)

	101 年 度	
	商標權利金收入	期末應收款
正新-泰國	\$ 171,559	\$ 171,559
正新-中國	58,205	58,205
正新-廈門	42,556	42,556
正新-越南	38,879	38,879
廈門-海燕	6,243	6,243
	<u>\$ 317,442</u>	<u>\$ 317,442</u>

100 年度：無此交易。

上述應收關係人商標權利金款項，係以銷售金額之一定比率計價，其收款方式係按年收取。

## 8. 應收票據

	101 年 12 月 31 日		100 年 12 月 31 日	
	金 額	佔本公司 應收票據 百分比	金 額	佔本公司 應收票據 百分比
美利達	\$ 46,971	50	\$ 50,901	49

## 9. 應收帳款

	101 年 12 月 31 日		100 年 12 月 31 日	
	金 額	佔本公司 應收帳款 百分比	金 額	佔本公司 應收帳款 百分比
正新-美國	\$ 587,083	22	\$ 789,810	27
正新-加拿大	382,685	14	345,807	12
其 他	111,108	4	154,024	5
	<u>\$ 1,080,876</u>	<u>40</u>	<u>\$ 1,289,641</u>	<u>44</u>

## 10. 應付帳款

	101 年 12 月 31 日		100 年 12 月 31 日	
	金 額	佔本公司 應付帳款 百分比	金 額	佔本公司 應付帳款 百分比
正新-廈門	\$ 8,967	1	\$ 8,207	1
正新-泰國	4,210	-	18,224	1
其 他	4,714	-	5,564	-
	<u>\$ 17,891</u>	<u>1</u>	<u>\$ 31,995</u>	<u>2</u>

## 11. 廣告費(表列推銷費用)及期末應付費用

	101 年 12 月 31 日		100 年 12 月 31 日	
	廣告費	應付費用	廣告費	應付費用
正新-美國	<u>\$ 209,503</u>	<u>\$ 48,261</u>	<u>\$ 170,412</u>	<u>\$ 30,643</u>

上述款項係關係人代本公司支付廣告費及贊助車手之款項。

12. 租金收入/預收租金

101		年		度
承租 人	承租標的物	租金收入	預收租金	收 取 方 式
洋新	土地、建築物	\$ 8,725	\$ -	每六個月收取
喬新	土地、建築物	\$ 12	\$ -	每一年收取

100		年		度
承租 人	承租標的物	租金收入	預收租金	收 取 方 式
洋新	土地、建築物	\$ 7,272	\$ -	每六個月收取
喬新	土地、建築物	\$ 12	\$ -	每一年收取

上述租賃標的物之租金計算，係參考出租時鄰近地區之租金價格及所出租之面積而決定。

13. 保證事項

截至民國 101 年及 100 年 12 月 31 日止，本公司與金融機構約定，授予本公司之間接轉投資公司得於下列額度內向其所屬同一機構之當地分行辦理信用狀貸款，並由本公司負保證責任，其明細如下：

被 保 證 人	保 證 額 度	截至民國101年12月31日止	
		已 使 用 之 金 額	
正新-泰國	美金	360,000仟元	美金 197,846仟元
	泰銖	600,000仟元	泰銖 1,102,500仟元
			日幣 4,220,628仟元
正新-越南	美金	151,000仟元	美金 91,002仟元
正新-重慶	美金	170,000仟元	美金 170,000仟元
正新-廈門	美金	100,000仟元	美金 100,000仟元
	日幣	3,809,100仟元	日幣 3,809,100仟元
正新-漳州	美金	60,000仟元	美金 60,000仟元

被 保 證 人	保 證 額 度	截至民國100年12月31日止	
		已 使 用 之 金 額	
正新-泰國	美金	354,000仟元	美金 221,000 仟元
	泰銖	600,000仟元	泰銖 1,303,500 仟元
			日幣 5,854,480 仟元
正新-越南	美金	151,000仟元	美金 106,068 仟元
正新-重慶	美金	150,000仟元	美金 150,000 仟元
正新-廈門	美金	100,000仟元	美金 100,000 仟元
	日幣	3,809,100仟元	日幣 3,809,100 仟元

14. 董事、監察人、總經理及副總經理等主要管理階層薪酬資訊

	<u>101 年 度</u>		<u>100 年 度</u>	
薪資	\$	57,778	\$	46,944
獎金		90,290		73,751
業務執行費用		146		170
盈餘分配項目		432,419		233,584
合計	\$	<u>580,633</u>	\$	<u>354,449</u>

1. 薪資包括薪資、職務加給、退職退休金及離職金等。
2. 獎金包括各種獎金、獎勵金等。
3. 業務執行費用包括車馬費、特支費、各種津貼、宿舍、配車等實務提供。
4. 盈餘分配項目係指當期估列之董監酬勞及員工紅利。

六、抵(質)押之資產

截至民國 101 年及 100 年 12 月 31 日止，本公司資產提供擔保明細如下：

<u>資 產 項 目</u>	<u>帳 面 價 值</u>		<u>擔 保 用 途</u>
	<u>101年12月31日</u>	<u>100年12月31日</u>	
定期存款			
(帳列其他金融資產-流動)	\$ 14,530	\$ 28,530	產品責任險及節能輪胎專案
定期存款			
(表列其他金融資產-非流動)	473	-	保固保證金
	<u>\$ 15,003</u>	<u>\$ 28,530</u>	

七、重大承諾事項及或有事項

(一)承諾事項：

1. 截至民國 101 年 12 月 31 日止，本公司因購買原料、機器設備及消耗性零件等，已開立而尚未使用之信用狀金額約 77,348 仟元。
2. 截至民國 101 年 12 月 31 日止，本公司為因應未來營運擴充需要，已簽訂之購置設備及新建工程之合約總價款計 1,984,491 仟元，尚未支付價款計 487,992 仟元。

(二)或有事項：

關係人保證事項請參閱附註五之說明。

八、重大之災害損失

無此事項。

九、重大之期後事項

無此事項。

十、其他

(一)民國 100 年度財務報表之部份科目業予重分類，俾與民國 101 年度財務報表比較。

(二)金融商品之公平價值

金 融 資 產	101 年 12 月 31 日		
	帳面價值	公平價值	
		公開報價 決定之價值	評價方法 估計之價值
<u>非衍生性金融商品</u>			
<u>資產</u>			
公平價值與帳面價值	\$ 8,205,836	\$ -	\$ 8,205,836
相等之金融資產			
備供出售金融商品	42,138	42,138	-
以成本衡量之金融商品-非流動	76,315	-	-
	<u>\$ 8,324,289</u>	<u>\$ 42,138</u>	<u>\$ 8,205,836</u>
<u>負債</u>			
公平價值與帳面價值	\$ 4,272,976	\$ -	\$ 4,272,976
相等之金融負債			
應付公司債(含一年內到期)	7,000,000	-	7,266,164
長期借款(含一年內到期)	14,547,478	-	14,547,478
	<u>\$ 25,820,454</u>	<u>\$ -</u>	<u>\$ 26,086,618</u>
<u>衍生性金融商品</u>			
<u>資產</u>			
公平價值變動列入損益之金融資產			
遠期外匯合約	\$ 35	\$ -	\$ 35
<u>負債</u>			
公平價值變動列入損益之金融負債			
利率交換合約	\$ 51,937	\$ -	\$ 51,937
遠期外匯合約	27	-	27
	<u>\$ 51,964</u>	<u>\$ -</u>	<u>\$ 51,964</u>



金 融 資 產	100 年 12 月 31 日		
	帳面價值	公平價值	
		公開報價 決定之價值	評價方法 估計之價值
<b>非衍生性金融商品</b>			
<b>資產</b>			
公平價值與帳面價值 相等之金融資產	\$ 5,963,607	\$ -	\$ 5,963,607
備供出售金融商品	38,901	38,901	-
以成本衡量之金融商品-非流動	<u>140,420</u>	<u>-</u>	<u>-</u>
	<u>\$ 6,142,928</u>	<u>\$ 38,901</u>	<u>\$ 5,963,607</u>
<b>負債</b>			
公平價值與帳面價值 相等之金融負債	\$ 3,669,876	\$ -	\$ 3,669,876
應付公司債(含一年內到期)	7,000,000	-	7,366,871
長期借款(含一年內到期)	<u>11,871,341</u>	<u>-</u>	<u>11,871,341</u>
	<u>\$ 22,541,217</u>	<u>\$ -</u>	<u>\$ 22,908,088</u>

衍生性金融商品

負債

公平價值變動列入損益之金融負債

利率交換合約 \$ 36,211 \$ - \$ 36,211

本公司估計金融商品公平價值所使用之方法及假設如下：

1. 短期金融商品因折現值影響不大，故以帳面價值估計其公平價值。此方法應用於現金及約當現金、應收票據及款項(含關係人)、其他金融資產流動及非流動、短期借款、應付短期票券、應付帳款、應付帳款-關係人、應付費用、其他應付款-其他、其他流動負債-其他(扣除遞延貸項-流動及預收款項)及存入保證金。
2. 備供出售金融資產以活絡市場之公開報價為公平價值。
3. 以成本衡量之金融資產因無活絡交易市場公開報價，且公平價值無法可靠衡量，故以成本衡量。
4. 應付公司債(含一年內到期)係以市場利率折算現值為公平價值；長期借款(含一年內到期)多採浮動利率，以其帳面價值估計公平價值。
5. 衍生性金融商品之公平價值所使用方法及假設：

遠匯交易

本公司從事遠期外匯交易之公平價值，係由交易相對人依公開市場報價或匯率曲線推估標準天期之換匯點，並採插補法推算合約剩餘期間之換匯點，再利用公開市場利率為折現因子，折現計算。

### 利率交換

本公司從事利率交換交易之公平價值，係由交易相對人依公開市場報價或依美元利率交換曲線進行評價。

### (三) 利率風險部位

本公司民國 101 年及 100 年 12 月 31 日具利率變動公平價值風險之金融資產分別為 364,772 仟元及 114,192 仟元，具利率變動現金流量風險之金融負債分別為 14,747,478 仟元及 11,871,341 仟元，具利率變動公平價值之金融負債分別為 7,537,867 仟元及 7,000,000 仟元。

### (四) 財務風險控制

本公司執行適當之風險管理與控制作業，以辨認本公司所有風險(包含市場風險、信用風險、流動性風險及現金流量風險)，並使本公司之管理階層能有效的控制並衡量市場風險、信用風險、流動性風險及現金流量風險。

### (五) 重大財務風險資訊

#### 1. 市場風險

- (1) 本公司從事之權益類金融商品投資受市場價格變動之影響，惟本公司業已依據不同標的之風險因素執行適當之風險控制作業，將損失控制在可接受的範圍，故預期不致發生重大之市場風險。
- (2) 本公司主要進銷貨係以外幣為計價單位，應收付款項公平價值將隨市場匯率波動而改變，故本公司從事匯率衍生性商品以規避市場匯率波動的風險，預期在所避險部位不致產生重大之市場風險。
- (3) 本公司從事之衍生性金融商品交易主要係為規避市場價格波動風險，故所簽訂之衍生性金融商品合約之市場風險將與被避險資產或負債之市場風險相互抵銷，故預期不致產生重大之市場風險。
- (4) 本公司從事之利率交換交易係以 PVBP(Present Value of Basis Point)法評估市場風險，並於操作時依契約價值的變動設定停損點，發生之損失應在可預期範圍內，故無重大之市場風險。
- (5) 本公司發行之應付公司債，係為固定利率之債券，預期將因市場利率之影響，而使公平價值產生波動。
- (6) 本公司從事之業務涉及若干非功能性貨幣，故受匯率波動影響，具重大匯率波動影響之外幣資產及負債資訊如下：

(外幣：功能性貨幣) <u>金融資產</u>	101 年 12 月 31 日		100 年 12 月 31 日	
	外幣 (仟元)	匯率	外幣 (仟元)	匯率
<u>貨幣性項目</u>				
美金：新台幣	\$ 152,714	29.122	\$ 83,449	30.268
歐元：新台幣	9,610	38.36	18,147	39.19
泰銖：新台幣	373,287	0.948	323,465	0.958
日幣：新台幣	1,072,613	0.337	483,169	0.393
人民幣：新台幣	67,301	4.657	65,849	4.809
<u>採權益法之長期股權投資</u>				
美金：新台幣	2,161,432	29.122	1,754,919	30.268
加幣：新台幣	10,321	29.099	8,144	29.653
<u>金融負債</u>				
<u>貨幣性項目</u>				
美金：新台幣	15,488	29.122	30,108	30.268

## 2. 信用風險

- (1) 本公司投資之公平價值變動列入損益之金融資產及備供出售之金融資產係透過活絡之交易市場下單交易，且係與信用良好之金融機構往來，預期交易相對人不致發生違約，故發生信用風險之可能性極低。而以成本衡量之金融資產於投資時業已評估交易相對人之信用狀況，預期不致違約，故發生信用風險之可能性極低。
- (2) 本公司應收款項債務人之信用業已依本公司授信政策執行適當之風險評估，並無重大之信用風險。
- (3) 本公司承作之衍生性金融商品交易之對象，皆係信用卓越之國際金融機構，且亦與多家金融機構往來交易以分散風險，故預期交易相對人違約之可能性甚低，而最大之信用風險金額為其帳面價值。
- (4) 本公司提供借款保證承諾均依「背書保證作業程序」辦理，且僅對本公司直接控股達 50% 以上之子公司，及直接或間接控股比例達 50% 以上，且本公司有決策能力之企業為之。由於該等公司之信用狀況均能完全掌握，故未要求提供擔保品。若其均未能履約，所可能發生之信用風險為保證金額。

## 3. 流動性風險

- (1) 本公司投資之公平價值變動列入損益之金融資產及備供出售金融資產均具活絡市場，故預期可輕易在市場上以接近公平價值之價格迅速出售金融資產。而以成本衡量之金融資產投資因無活絡市場，故預期具有重大流動性風險。
- (2) 本公司從事利率交換交易，每屆結算日，係就名目本金乘以利率之差額收取或給付利息，金額並非重大且到期並無本金之流入或流出，本公司之營運資金足以支應，故無籌資風險。
- (3) 本公司之營運資金，足以支應持有本公司所發行債券之持有人要求履約之資金需求，預期不致發生重大之流動性風險。

4. 利率變動之現金流量風險

- (1) 本公司之應收款項均為 1 年內到期，因此經評估無重大之利率變動之現金流量風險。
- (2) 本公司借入之款項除應付公司債及購料借款外，餘係屬浮動利率之金融商品，故市場利率變動將使借款之有效利率隨之變動，而使其未來現金流量產生波動。

(以下空白)

十一、附註揭露事項

(一)重大交易事項相關資訊

1. 資金貸與他人：無此情形。

2. 為他人背書保證：

民國 101 年度：

編號	背書保證者公司名稱	被背書保證對象 公司名稱	關係	對單一企業背書 保證限額(註1)	本期最高 背書保證餘額	期末背書 保證餘額(註2)	以財產擔保之 背書保證金額	累計背書保證金 額佔最近期財務 報表淨值之比率	背書保證 最高限額 (註1)	備註
0	正新橡膠工業(股)公司	MAXXIS International (Thailand) Co., Ltd.	孫公司	\$ 31,439,999	\$ 11,348,520	\$ 11,052,540	\$ -	18	-	註3
0	正新橡膠工業(股)公司	Cheng Shin Rubber (Vietnam) IND Co., Ltd.	孫公司	31,439,999	4,526,225	4,397,422	-	7	-	註3
0	正新橡膠工業(股)公司	廈門正新橡膠工業有限公司	孫公司	31,439,999	4,456,766	4,197,390	-	7	-	註3
0	正新橡膠工業(股)公司	正新橡膠(重慶)有限公司	孫公司	31,439,999	4,978,450	4,950,740	-	8	-	註3
0	正新橡膠工業(股)公司	正新(漳州)橡膠工業有限公司	孫公司	31,439,999	1,798,500	1,747,320	-	3	-	註3
註1：本公司對外背書保證之總額不得超過當期淨值 70%為限。				\$ 44,015,999						
對單一企業背書保證額度以不超過當期淨值 20%為限。				\$ 12,576,000						
對海外單一聯屬公司則以不超過淨值 50%為限。				\$ 31,439,999						

註2：期末餘額係「董事會通過之餘額」，MAXXIS International (Thailand) Co., Ltd.、Cheng Shin Rubber(Vietnam) IND Co., Ltd.、廈門正新橡膠工業有限公司、正新橡膠(重慶)有限公司及正新(漳州)橡膠工業有限公司截至民國 101 年 12 月 31 日止之「實際動支金額」，分別為新台幣 8,230,550 仟元、2,650,160 仟元、4,197,390 仟元、4,950,740 仟元及 1,747,320 仟元。

註3：期末背書保證申請及動支金額已依民國 101 年 12 月 31 日之匯率換算得之。

3. 期末持有有價證券情形：

民國 101 年 12 月 31 日：

持有之公司	有價證券種類及名稱	與有價證券發行人之關係	帳列科目	期		末	
				股數	帳面金額	持股比例	市價
正新橡膠工業股份有限公司	MAXXIS International Ltd. 普通股	採權益法評價之被投資公司	採權益法之長期股權投資	35,050,000	\$ 34,420,388	100.00	\$ 34,420,388
正新橡膠工業股份有限公司	CST Trading Ltd. 普通股	採權益法評價之被投資公司	採權益法之長期股權投資	72,900,000	16,901,760	100.00	16,901,760
正新橡膠工業股份有限公司	MAXXIS Trading Ltd. 普通股	採權益法評價之被投資公司	採權益法之長期股權投資	237,811,720	9,473,255	100.00	9,473,255
正新橡膠工業股份有限公司	正新橡膠美國有限公司普通股	採權益法評價之被投資公司	採權益法之長期股權投資	1,800,000	2,149,832	100.00	2,149,832
正新橡膠工業股份有限公司	正新橡膠加拿大有限公司普通股	採權益法評價之被投資公司	採權益法之長期股權投資	1,000,000	300,323	100.00	300,323
正新橡膠工業股份有限公司	喬新興業股份有限公司普通股	採權益法評價之被投資公司	採權益法之長期股權投資	9,700,000	157,324	97.00	157,324
正新橡膠工業股份有限公司	洋新工業股份有限公司普通股	採權益法評價之被投資公司	採權益法之長期股權投資	4,999,960	139,264	49.99	139,264
正新橡膠工業股份有限公司	MAXXIS Tech Center Europe B.V. 普通股	採權益法評價之被投資公司	採權益法之長期股權投資	1,000,000	48,886	100.00	48,886
正新橡膠工業股份有限公司	Cheng Shin Holland B.V. 普通股	採權益法評價之被投資公司	採權益法之長期股權投資	9,708	16,407	30.00	16,407
					<u>\$ 63,607,439</u>		<u>\$ 63,607,439</u>

持有之公司	有價證券種類及名稱	與有價證券發行人之關係	帳列科目	期		末		備註
				股數	帳面金額(註3)	持股比例	價值	
正新橡膠工業股份有限公司	MAXXIS International UK. PLC 普通股	-	以成本衡量之金融資產-非流動	22,464	\$ 24,583	19.99	\$ 31,189	(註1)
正新橡膠工業股份有限公司	源創投資股份有限公司普通股	-	以成本衡量之金融資產-非流動	1,168,502	11,685	12.33	5,906	(註1)
正新橡膠工業股份有限公司	三越紡織工業(股)公司普通股	-	以成本衡量之金融資產-非流動	1,100,000	12,162	2.17	10,314	(註1)
正新橡膠工業股份有限公司	昇頻股份有限公司普通股	-	以成本衡量之金融資產-非流動	1,729,208	9,586	13.12	19,808	(註1)
正新橡膠工業股份有限公司	光環科技股份有限公司普通股	-	以成本衡量之金融資產-非流動	757,500	6,443	0.81	7,125	(註1)
正新橡膠工業股份有限公司	其他普通股	-	以成本衡量之金融資產-非流動	-	11,856	-	12,829	(註1、2)
					<u>\$ 76,315</u>		<u>\$ 87,171</u>	
正新橡膠工業股份有限公司	第一金全球企業社會責任投資等級債券基金	-	備供出售金融資產-流動	2,000,000	\$ 20,000	-	\$ 20,084	
正新橡膠工業股份有限公司	聯邦平衡基金	-	備供出售金融資產-流動	1,814,537	18,930	-	19,331	
正新橡膠工業股份有限公司	台新金控普通股	-	備供出售金融資產-流動	235,772	4,006	-	2,723	
					42,936		<u>\$ 42,138</u>	
				評價調整:	(798)			
					<u>\$ 42,138</u>			

註1：未有公開市場者，其市價以民國101年12月31日之股權淨值列示。

註2：其餘有價證券均未超過該科目5%。

註3：帳面金額業已包含提列之累計減損。

4. 累積買進或賣出同一有價證券之金額達新台幣一億元或實收資本額百分之二十以上者：無此情形。  
5. 取得不動產之金額達新台幣一億元或實收資本額百分之二十以上者：

取得之公司	財產名稱	交易日期或事實發生日	價款		交易對象為關係人者，其前次移轉資料				價額決定之參考依據(註1)	取得目的及使用情形	其他約定事項		
			交易金額	支付情形	關係	所有人	與發行人之關係	移轉日期				金額	
正新橡膠工業股份有限公司	斗六廠營建工程	101/1/5	\$ 853,980	已支付 \$767,786	麗明營造股份有限公司	非關係人	-	-	-	\$ -	合約	擴廠	無
正新橡膠工業股份有限公司	土地-斗六市科加段116地號	101/3/1	257,255	付清	台元紡織股份有限公司	非關係人	-	-	-	-	-	擴廠	無

註1：所取得之資產依規定應鑑價者，應於「價格決定之參考依據」欄位中註明鑑價結果。

註2：實收資本額係指母公司實收資本額。

6. 處分不動產之金額達新台幣一億元或實收資本額百分之二十以上者：無此情形。

7. 與關係人進、銷貨之金額達新台幣一億或實收資本額百分之二十以上者：

民國 101 年度：

進(銷)貨之公司	交易對象	關係	交易情形				交易條件與一般交易不同之情形及原因		應收(付)票據、帳款	
			(銷)進貨	金額	估總(銷)進貨之比率(%)	授信期間	單價	授信期間	餘額	估總應收(付)票據、帳款之比率
正新橡膠工業股份有限公司	正新橡膠美國有限公司	子公司	(銷)進貨	(\$ 2,396,495)	( 10)	出貨後90天內收款	相同	相同	\$ 587,083	22
正新橡膠工業股份有限公司	正新橡膠加拿大有限公司	子公司	(銷)進貨	( 1,366,022)	( 5)	出貨後90天內收款	相同	相同	382,685	14
正新橡膠工業股份有限公司	MAXXIS International (Thailand) Co., Ltd.	孫公司之轉投資公司	(銷)進貨	( 398,627)	( 2)	出貨後60天內收款	相同	相同	52,476	2
正新橡膠工業股份有限公司	美利達工業股份有限公司	本公司監察人為該公司董事長	(銷)進貨	( 234,152)	( 1)	出貨後75天內收款	相同	相同	20,031	1
正新橡膠工業股份有限公司	MAXXIS International (Thailand) Co., Ltd.	孫公司之轉投資公司	進貨	534,109	4	進貨後30天內付款	相同	相同	( 4,210)	-
正新橡膠工業股份有限公司	Cheng Shin Rubber (Vitenam) IND Co., Ltd.	孫公司之轉投資公司	進貨	115,446	1	進貨後90天內付款	相同	相同	( 3,934)	-

8. 應收關係人款項達新台幣一億元或實收資本額百分之二十以上者：

民國 101 年 12 月 31 日：

帳列應收款項之公司	交易對象	關係	應收關係人款項餘額	週轉率	逾期應收關係人款項		應收關係人款項期後收回金額(註1)	提列備抵呆帳金額
					金額	處理方式		
正新橡膠工業股份有限公司	Maxxis International (Thailand) Co., Ltd.	孫公司之轉投資公司	\$ 705,132	註2	\$ -	-	\$ 118,313	\$ -
正新橡膠工業股份有限公司	正新橡膠美國有限公司	子公司	587,083	3	-	-	350,327	-
正新橡膠工業股份有限公司	正新橡膠加拿大有限公司	子公司	382,685	4	-	-	244,131	-
正新橡膠工業股份有限公司	廈門正新橡膠工業有限公司	孫公司之轉投資公司	240,051	註2	-	-	168	-
正新橡膠工業股份有限公司	正新橡膠中國有限公司	孫公司之轉投資公司	182,018	註2	-	-	701	-

註1：截至民國102年3月26日止，應收關係人款項期後收款金額。

註2：因該金額係由應收帳款、應收佣金、應收背書保證、應收技術報酬金、應收商標權利金及其他應收款，故不擬計算週轉率。

9. 從事衍生性金融商品交易：請參閱附註四(二)及附註十。

(二)轉投資事業相關資訊

1. 被投資公司之相關資訊：  
民國 101 年 12 月 31 日：

投資公司名稱	被投資公司名稱	所在地區	主要營業項目	原始投資金額				期 末 持 有		被投資公司本期(損)益 本公司認列之投資(損)益				備 註		
				幣別	本期期末	幣別	上期年底	股 數	比 率	幣別	帳面金額	幣別	金額		幣別	金額
正新橡膠工業股份有限公司	MAXXIS International Co., Ltd.	開曼群島	控股公司	TWD	\$ 912,218	TWD	\$ 912,218	35,050,000	100	TWD	\$34,420,388	TWD	\$ 9,546,297	TWD	\$ 9,531,877	子公司(註1)
正新橡膠工業股份有限公司	CST Trading Ltd.	英屬維京群島	控股公司	TWD	2,103,073	TWD	2,103,073	72,900,000	100	TWD	16,901,760	TWD	3,304,003	TWD	3,294,791	子公司(註1)
正新橡膠工業股份有限公司	MAXXIS Trading Ltd.	英屬維京群島	控股公司	TWD	7,669,780	TWD	7,669,780	237,811,720	100	TWD	9,473,255	TWD	1,655,343	TWD	1,643,843	子公司(註1)
正新橡膠工業股份有限公司	正新橡膠美國有限公司	美國	輪胎之進出口貿易	TWD	551,820	TWD	551,820	1,800,000	100	TWD	2,149,832	TWD	145,386	TWD	145,346	子公司(註1)
正新橡膠工業股份有限公司	喬新興業股份有限公司	台灣	投資各項事業	TWD	97,000	TWD	97,000	9,700,000	97	TWD	157,324	TWD	12,349	TWD	12,349	子公司
正新橡膠工業股份有限公司	洋新工業股份有限公司	台灣	各種防震橡膠及五金之加工及銷售	TWD	50,000	TWD	50,000	4,999,960	50	TWD	139,264	TWD	17,982	TWD	17,982	註2
正新橡膠工業股份有限公司	正新橡膠加拿大有限公司	加拿大	輪胎之進出口貿易	TWD	32,950	TWD	32,950	1,000,000	100	TWD	300,323	TWD	78,413	TWD	78,413	子公司
正新橡膠工業股份有限公司	MAXXIS Tech Center Europe B.V.	荷蘭	技術中心	TWD	41,260	TWD	41,260	1,000,000	100	TWD	48,886	TWD	12,166	TWD	12,166	子公司
正新橡膠工業股份有限公司	Cheng Shin Holland B.V.	荷蘭	輪胎之進出口貿易	TWD	23,162	TWD	23,162	9,708	30	TWD	16,407	TWD	-	TWD	-	註2

註 1：係含沖銷側、逆流交易之投資損益。

註 2：係採權益法評價之轉投資公司。



投資公司名稱	被投資公司名稱	所在地區	主要營業項目	原始投資金額				期末持有				被投資公司本期(損)益		本公司認列之投資(損)益		備註
				幣別	本期期末	幣別	上期年底	股數	比率	幣別	帳面金額	幣別	金額	幣別	金額	
MAXXIS International Co., Ltd.	MAXXIS International (HK) Ltd.	香港	控股公司	TWD	\$ -	TWD	\$ -	226,801,983	100	TWD	\$26,022,921	TWD	\$ 6,841,231	TWD	\$ 6,841,231	孫公司
MAXXIS International Co., Ltd.	天津大豐橡膠工業有限公司	中國大陸	生產及銷售各類車胎	TWD	568,482	TWD	568,482	-	100	TWD	1,596,150	TWD	255,595	TWD	254,932	孫公司(註1)
MAXXIS International Co., Ltd.	廈門正新海燕輪胎有限公司	中國大陸	生產及銷售各類車胎	TWD	3,836,669	TWD	3,836,669	-	100	TWD	11,240,924	TWD	3,655,295	TWD	3,655,297	孫公司(註1、2)
MAXXIS International (HK) Ltd.	廈門正新橡膠工業有限公司	中國大陸	生產及銷售各類車胎	TWD	4,789,139	TWD	4,789,139	-	100	TWD	18,493,769	TWD	4,161,050	TWD	4,157,302	孫公司(註1、2)
MAXXIS International (HK) Ltd.	廈門正新實業有限公司	中國大陸	生產及銷售各類車胎	TWD	1,483,981	TWD	1,483,981	-	100	TWD	6,193,315	TWD	1,327,271	TWD	1,317,261	孫公司(註1)
MAXXIS International (HK) Ltd.	正新(廈門)汽車國際文化中心有限公司	中國大陸	汽車配套產品研發、測試及相關產品展示	TWD	596,515	TWD	596,515	-	100	TWD	603,026	TWD	( 7,459)	TWD	( 7,459)	孫公司
CST Trading Ltd.	Cheng Shin International (HK) Ltd.	香港	控股公司	TWD	-	TWD	-	246,767,840	100	TWD	17,029,563	TWD	3,303,521	TWD	3,303,521	孫公司
Cheng Shin International (HK) Ltd.	正新橡膠中國有限公司	中國大陸	生產及銷售各類車胎	TWD	5,983,477	TWD	5,983,477	-	100	TWD	15,915,953	TWD	3,379,052	TWD	3,369,840	孫公司(註1)
Cheng Shin International (HK) Ltd.	正東機械昆山有限公司	中國大陸	橡膠機械、模具	TWD	68,602	TWD	68,602	-	50	TWD	306,438	TWD	99,617	TWD	49,809	孫公司
Cheng Shin International (HK) Ltd.	正新橡膠(重慶)有限公司	中國大陸	生產及銷售各類車胎	TWD	968,294	TWD	968,294	-	30	TWD	926,777	TWD	( 125,669)	TWD	( 41,106)	孫公司
MAXXIS Trading Ltd.	MAXXIS Holdings (BVI) Co., Ltd.	英屬維京群島	輪胎之進出口貿易商	TWD	7,669,780	TWD	7,669,780	237,811,720	100	TWD	9,518,561	TWD	1,655,343	TWD	1,655,343	孫公司
廈門正新橡膠工業有限公司	廣西欽州正新實業有限公司	中國大陸	橡膠、輪胎配件零售	TWD	151,795	TWD	151,795	-	95	TWD	144,631	TWD	( 5,023)	TWD	( 4,772)	孫公司
廈門正新橡膠工業有限公司	正新(廈門)物流有限公司	中國大陸	國際集裝箱運輸業務	TWD	70,042	TWD	70,042	-	49	TWD	126,347	TWD	45,202	TWD	22,149	孫公司

投資公司 名稱	被投資 公司名稱	所在 地區	主要 營業項目	原始投資金額				期末持有				被投資公司本期(損)益		本公司認列之投資(損)益		備註
				幣別	本期期末	幣別	上期年底	股數	比率	幣別	帳面金額	幣別	金額	幣別	金額	
廈門正新橡膠 工業有限公司	益新(廈門)勞務 派遣有限公司	中國 大陸	國內勞務 派遣	TWD	\$ 2,340	TWD	\$ 2,340	-	100	TWD	\$ 11,020	TWD	\$ 2,562	TWD	\$ 2,562	孫公司
廈門正新橡膠 工業有限公司	正新(漳州)橡膠 工業有限公司	中國 大陸	生產及銷 售各類車 胎	TWD	2,223,559	TWD	2,223,559	-	75	TWD	2,198,386	TWD	( 102,086)	TWD	( 76,565)	孫公司
MAXXIS International (HK) Ltd.	正新(漳州)橡膠 工業有限公司	中國 大陸	生產及銷 售各類車 胎	TWD	806,418	TWD	806,418	-	25	TWD	732,795	TWD	( 102,086)	TWD	( 25,521)	孫公司 之轉投 資公司
MAXXIS Holdings (BVI) Co., Ltd.	MAXXIS International (Thailand) Co., Ltd.	泰國	生產、銷 售卡、汽 車輪胎	TWD	5,724,372	TWD	5,724,372	65,000,000	100	TWD	8,283,863	TWD	1,520,972	TWD	1,512,241	孫公司 (註1)
MAXXIS Holdings (BVI) Co., Ltd.	Cheng Shin Rubber (Vietnam) IND Co., Ltd.	越南	生產及銷 售各類車 胎	TWD	1,945,408	TWD	1,945,408	62,000,000	100	TWD	1,231,727	TWD	134,364	TWD	131,595	孫公司 (註1)
正新橡膠中國 有限公司	正新橡膠(重慶) 有限公司	中國 大陸	生產及銷 售各類車 胎	TWD	2,033,400	TWD	1,446,400	-	70	TWD	1,906,536	TWD	( 125,669)	TWD	( 84,563)	孫公司 之轉投 資公司
喬新興業股份 有限公司	LEE MING ENGINEERING Co., Ltd. (Thailand)	泰國	土木建築 工程承攬 業務	TWD	-	TWD	15,172	-	-	TWD	-	TWD	( 8,384)	TWD	( 2,306)	子公司 之轉投 資公司

註1：係含沖銷側、逆流交易之投資損益。

註2：本公司與廈門正新橡膠工業有限公司直接及間接分別持有廈門正新海燕輪胎有限公司60%及40%之股權。

2. 資金貸與他人：  
民國 101 年度：

編號	貸出資金之 公 司 名 稱	貸 與 對 象	往來科目	本 期 最高餘額	期 末 餘 額 (註4)	利 率 區 間	資 金 貸 與 性 質	業 務 往 來 金 額	有短期融 通資金必 要之原因	提列備抵 呆帳金額	擔保品 名稱 價值	對個別對象資金 貸與限額(註1)	資 金 貸 與 總限額(註2)	備註
1	廈門正新橡膠工業有限公司	正新(漳州)橡膠工業有限公司	其他應收款	470,530	465,650	6.15-6.40	註3	-	營業週轉	-	無 -	11,096,145	18,493,575	-
2	廈門正新橡膠工業有限公司	天津大豐橡膠工業有限公司	其他應收款	329,371	93,130	5.54-6.32	註3	-	營業週轉	-	無 -	11,096,145	18,493,575	-
3	廈門正新海燕輪胎有限公司	正新(漳州)橡膠工業有限公司	其他應收款	1,176,325	1,164,125	6.21-6.97	註3	-	營業週轉	-	無 -	2,245,842	4,491,684	-
4	廈門正新實業有限公司	正新(漳州)橡膠工業有限公司	其他應收款	1,411,590	1,396,950	6.40-6.65	註3	-	營業週轉	-	無 -	3,715,950	6,193,250	-
5	廈門正新實業有限公司	天津大豐橡膠工業有限公司	其他應收款	141,159	139,695	6.15-6.65	註3	-	營業週轉	-	無 -	3,715,950	6,193,250	-
6	廈門正新實業有限公司	廣西欽州正新實業有限公司	其他應收款	46,652	46,565	6.15	註3	-	營業週轉	-	無 -	3,715,950	6,193,250	-
7	正新橡膠中國有限公司	正新橡膠(重慶)有限公司	其他應收款	468,590	-	6.10	註3	-	營業週轉	-	無 -	3,197,037	6,394,074	-

註 1：廈門正新橡膠工業有限公司及廈門正新實業有限公司資金貸與他人單一限額以不超過其企業淨值的 60%；廈門正新海燕輪胎有限公司及正新橡膠中國有限公司資金貸與他人單一限額以不超過其企業淨值的 20%。  
 註 2：廈門正新橡膠工業有限公司及廈門正新實業有限公司資金貸與他人總額以不超過貸出資金企業淨值的 100%；廈門正新海燕輪胎有限公司及正新橡膠中國有限公司資金貸與他人總額以不超過貸出資金企業淨值的 40%。  
 註 3：該交易透過大陸金融機構簽訂之委託借款。  
 註 4：期末餘額與董事會通過之資金貸與額度相同。

3. 為他人背書保證：

民國 101 年度：

編號	背書保證公司名稱	被 背 書 保 證 對 象 公 司 名 稱 關 係	對單一企業背書 保證之限額(註2)	本期最高背 書保證金額	期 末 背 書 保證餘額(註3)	以 財 產 擔 保 之背書保證金額	累計背書保證金 額佔最近期財務 報表淨值之比率	背書保證最高 限 額 (註2)	備註
1	廈門正新橡膠工業有限公司	廈門正新海燕輪胎有限公司 註1第2點	\$ 14,794,860	\$ 807,534	\$ 168,908	-	0.91	\$ 18,493,575	-
2	廈門正新橡膠工業有限公司	天津大豐橡膠工業有限公司 註1第2點	14,794,860	145,610	145,610	-	0.79	18,493,575	-
3	廈門正新橡膠工業有限公司	正新(漳州)橡膠工業有限公司 註1第2點	14,794,860	3,764,000	3,026,725	-	16.37	18,493,575	-

註 1：背書保證對象與本公司之關係有下列二種：  
 1. 直接持有普通股股權超過 50% 之子公司。  
 2. 母公司與子公司持有普通股股權合併計算超過 50% 之被投資公司。  
 註 2：背書保證之總額以不得超過當期淨值 100%，對單一企業背書保證額度以不超過當期淨值 80%。  
 註 3：期末餘額係「董事會通過之餘額」，廈門正新海燕輪胎有限公司、天津大豐橡膠工業有限公司及正新(漳州)橡膠工業有限公司截至民國 101 年 12 月 31 日止之「實際動支金額」分別為新台幣 81,542 仟元、116,413 仟元及 434,406 仟元。

4. 期末持有有價證券情形：  
民國 101 年 12 月 31 日：

持 有 之 公 司	有價證券種類及名稱	與有價證券發行人之關係	帳 列 科 目	期		末		備註
				股 數(股)	帳 面 金 額	持 股 比 例	市 價	
MAXXIS International Co., Ltd.	MAXXIS International (HK) Ltd. 普通股	被投資公司之轉投資公司	採權益法之長期股權投資	226,801,983	\$ 26,022,921	100.00	\$ 26,022,921	(註1)
MAXXIS International Co., Ltd.	天津大豐橡膠工業有限公司 普通股	被投資公司之轉投資公司	採權益法之長期股權投資	-	1,596,150	100.00	1,596,812	(註1、2)
MAXXIS International Co., Ltd.	廈門正新海燕輪胎有限公司 普通股	被投資公司之轉投資公司	採權益法之長期股權投資	-	11,240,924	100.00	11,240,922	(註1、2、3)
MAXXIS International (HK) Ltd.	廈門正新橡膠工業有限公司 普通股	被投資公司之轉投資公司	採權益法之長期股權投資	-	18,493,769	100.00	18,497,518	(註1、2)
MAXXIS International (HK) Ltd.	廈門正新實業有限公司 普通股	被投資公司之轉投資公司	採權益法之長期股權投資	-	6,193,315	100.00	6,203,325	(註1、2)
MAXXIS International (HK) Ltd.	正新(廈門)汽車國際文化中心有限公司 普通股	被投資公司之轉投資公司	採權益法之長期股權投資	-	603,026	100.00	603,026	(註1)
CST Trading Ltd.	Cheng Shin International (HK) Ltd. 普通股	被投資公司之轉投資公司	採權益法之長期股權投資	246,767,840	17,029,563	100.00	17,029,563	(註1)
Cheng Shin International (HK) Ltd.	正新橡膠中國有限公司 普通股	被投資公司之轉投資公司	採權益法之長期股權投資	-	15,915,953	100.00	15,925,164	(註1、2)
Cheng Shin International (HK) Ltd.	正東機械昆山有限公司 普通股	被投資公司之轉投資公司	採權益法之長期股權投資	-	306,438	50.00	306,438	(註1)
Cheng Shin International (HK) Ltd.	正新橡膠(重慶)有限公司 普通股	被投資公司之轉投資公司	採權益法之長期股權投資	-	2,833,313	100.00	2,833,313	(註1、4)
MAXXIS Trading Co., Ltd.	MAXXIS Holdings (BVI) Co., Ltd. 普通股	被投資公司之轉投資公司	採權益法之長期股權投資	237,811,720	9,518,561	100.00	9,518,561	(註1)
廈門正新橡膠工業有限公司	廣西欽州正新實業有限公司 普通股	被投資公司之轉投資公司	採權益法之長期股權投資	-	144,631	95.00	144,631	(註1)
廈門正新橡膠工業有限公司	正新(廈門)物流有限公司 普通股	被投資公司之轉投資公司	採權益法之長期股權投資	-	126,347	49.00	126,347	(註1)
廈門正新橡膠工業有限公司	益新(廈門)勞務派遣有限公司 普通股	被投資公司之轉投資公司	採權益法之長期股權投資	-	11,020	100.00	11,020	(註1)
廈門正新橡膠工業有限公司	正新(漳州)橡膠工業有限公司 普通股	被投資公司之轉投資公司	採權益法之長期股權投資	-	2,931,181	100.00	2,931,181	(註1、5)
MAXXIS Holdings (BVI) Co., Ltd.	MAXXIS International (Thailand) Co., Ltd. 普通股	被投資公司之轉投資公司	採權益法之長期股權投資	65,000,000	8,283,863	100.00	8,292,594	(註1、2)
MAXXIS Holdings (BVI) Co., Ltd.	Cheng Shin Rubber (Vietnam) IND Co., Ltd. 普通股	被投資公司之轉投資公司	採權益法之長期股權投資	62,000,000	1,231,727	100.00	1,234,496	(註1、2)
喬新興業股份有限公司	台新金融控股股份有限公司 普通股	無	備供出售金融資產-流動	3,951,195	45,636	-	45,636	-
喬新興業股份有限公司	兆豐金融控股股份有限公司 普通股	無	備供出售金融資產-流動	323,181	7,304	-	7,304	-
喬新興業股份有限公司	台灣水泥股份有限公司 普通股	無	備供出售金融資產-流動	97,067	3,776	-	3,776	-
喬新興業股份有限公司	其他普通股	無	備供出售金融資產-流動	70,982	1,487	-	1,487	-

註 1：未有公開市場者，其市價以股權淨值或財務資訊列示。

註 2：帳面價值與市價之差異係因側流交易產生。

註 3：MAXXIS International (HK) Ltd. 與廈門正新橡膠工業有限公司直接及間接分別持有廈門正新海燕輪胎有限公司 60%及 40%之股權。

註 4：Cheng Shin International (HK) Ltd. 與正新橡膠中國有限公司直接及間接分別持有正新橡膠(重慶)有限公司股權各 30%及 70%。

註 5：MAXXIS International (HK) Ltd. 與廈門正新橡膠工業有限公司分別持有正新(漳州)橡膠工業有限公司股權各 75%及 25%。

5. 累積買進或賣出同一有價證券之金額達新台幣一億元或實收資本額百分之二十以上者：

買、賣之公司	有價證券 種類及名稱	帳列 科目	交易 對象	關係	期 初		買 入		賣 出			其他加減項		期 末		
					股數	金額	股數	金額	股數	售價	帳面 成本	處分 損益	股數	金額	股數	金額(註)
正新橡膠中國 有限公司	正新橡膠(重慶) 有限公司	採權益法 之長期股 權投資	非公開 市場	孫公司之 轉投資公司	-	\$ 1,530,299	-	\$ 587,000	-	\$ -	\$ -	\$ -	-	(\$ 210,763)	-	\$ 1,906,536

註：期末金額包含本期按權益法認列之投資損益。

6. 取得不動產之金額達新台幣一億元或實收資本額百分之二十以上者：

取得之公司	財產名稱	交易日或 事實發生日	交易金額	價款支付情形	交易對象	關係	交易對象為關係人者，前次移轉資料				價額決定之參 考依據(註1)	取得目的及 使用情形	其他約定 事項
							所有人	與發行人 之關係	移轉 日期	金額			
廈門正新海燕 輪胎有限公司	中央空調	101/2/21	\$149,920	已支付 \$142,125	廈門宜興設計裝修工程有限公司、 福建警聲建設發展有限公司廈門分 公司	非關係人	-	-	-	\$ -	合約	生產使用	無
廈門正新海燕 輪胎有限公司	建築物	101/7/9	351,416	已支付 \$317,065	遵義建工集團有限公司	非關係人	-	-	-	-	合約	生產使用	無

7. 處分不動產之金額達新台幣一億元或實收資本額百分之二十以上者：無此情形。

8. 與關係人進、銷貨交易金額達新台幣一億元以上者：  
民國 101 年度：

進(銷)貨之公司	交易對象	關係	交易情形				應收(付)票據、帳款			
			(銷)進貨金額	佔總(銷)進貨之比率	授信期間	交易條件與一般交易不同之情形及原因	單價	授信期間	餘額	佔總應收(付)票據、帳款之比率
正新橡膠中國有限公司	正新橡膠(重慶)有限公司	同一最終母公司	(銷貨) (\$ 129,718)	1	出貨後60~90天內收款	相同	相同	\$ 111,800	4	-
廈門正新橡膠工業有限公司	廈門正新海燕輪胎有限公司	同一最終母公司	(銷貨) ( 474,049)	2	出貨後60~90天內收款	相同	相同	7,076	-	-
	天津大豐橡膠有限公司	同一最終母公司	(銷貨) ( 162,817)	1	出貨後60~90天內收款	相同	相同	16,931	1	-
	正新橡膠中國有限公司	同一最終母公司	(銷貨) ( 177,225)	1	出貨後60~90天內收款	相同	相同	73,873	4	-
	正新(漳州)橡膠工業有限公司	同一最終母公司	(銷貨) ( 730,833)	2	出貨後60~90天內收款	相同	相同	435,317	25	-
廈門正新實業有限公司	廈門正新橡膠工業有限公司	同一最終母公司	(銷貨) ( 3,228,367)	48	出貨後60~90天內收款	相同	相同	472,639	7	-
	廈門正新海燕輪胎有限公司	同一最終母公司	(銷貨) ( 885,278)	13	出貨後60~90天內收款	相同	相同	70,659	1	-
	天津大豐橡膠有限公司	同一最終母公司	(銷貨) ( 392,355)	6	出貨後60~90天內收款	相同	相同	68,513	1	-
MAXXIS International (Thailand) Co., Ltd.	正新橡膠美國有限公司	同一最終母公司	(銷貨) ( 472,602)	3	出貨後30天內收款	相同	相同	34,236	2	-
	Cheng Shin Rubber (Vietnam) IND Co., Ltd.	同一最終母公司	(銷貨) ( 152,611)	1	出貨後60~90天內收款	相同	相同	62,097	4	-
	正新橡膠工業股份有限公司	同一最終母公司	(銷貨) ( 534,109)	4	出貨後30天內收款	相同	相同	4,210	1	-
正東機械昆山有限公司	正新橡膠中國有限公司	同一最終母公司	(銷貨) ( 195,301)	45	出貨後60~90天內收款	相同	相同	65,435	67	-
Cheng Shin Rubber (Vietnam) IND Co., Ltd.	MAXXIS International (Thailand) Co., Ltd.	同一最終母公司	(銷貨) ( 347,163)	10	出貨後60~90天內收款	相同	相同	29,890	7	-
	正新橡膠工業股份有限公司	同一最終母公司	(銷貨) ( 115,446)	3	出貨後60~90天內收款	相同	相同	3,934	1	-
天津大豐橡膠有限公司	廈門正新橡膠工業有限公司	同一最終母公司	(銷貨) ( 192,631)	5	出貨後60~90天內收款	相同	相同	50,274	58	-
廈門正新海燕輪胎有限公司	廈門正新橡膠工業有限公司	同一最終母公司	(銷貨) ( 436,500)	2	出貨後60~90天內收款	相同	相同	180,736	54	-

9. 應收關係人款項達新台幣一億元或實收資本額百分之二十以上者：  
民國 101 年 12 月 31 日：

帳列應收款項之公司	交 易 對 象	關 係	應收關係人		逾期應收關係人款項		應收關係人款項 期後收回金額(註)	提列備抵 呆帳金額
			款 項 餘 額	週轉率	金 額	處 理 方 式		
廈門正新實業有限公司	廈門正新橡膠工業有限公司	同一最終母公司	\$ 472,639	7	\$ -	-	\$ 292,208	\$ -
廈門正新橡膠工業有限公司	正新(漳州)橡膠工業有限公司	同一最終母公司	435,317	2	-	-	406,772	-
廈門正新海燕輪胎有限公司	廈門正新橡膠工業有限公司	同一最終母公司	180,736	4	-	-	180,736	-
正新橡膠中國有限公司	正新橡膠(重慶)有限公司	同一最終母公司	111,800	2	-	-	3,872	-

註：截至民國102年3月26日止，應收關係人款項期後收回金額。

10. 從事衍生性商品交易：

截至民國 101 年 12 月 31 日止，尚未到期衍生性金融商品之相關資訊如下

被 投 資 公 司	衍 生 性 金 融 商 品	合 約 金 額 ( 仟 元 )	到 期 日	帳 面 價 值	公 平 價 值
正新橡膠中國有限公司	利率交換合約	USD 40,000	2011.07.14-2016.07.29	\$ 1,155,080	(\$ 53,822)

(三)大陸投資資訊

1. 投資大陸之基本資料：

大陸投資公司名稱	主要營業項目	實收資本額	投資方式	本期期初自 台灣匯出累 積投資金額	本期匯出或收回 投資金額 匯出 收回	本期期末自 台灣匯出累 積投資金額	本公司直接 或間接投資 之持股比例	本期認列 投資損益	期 末 投 資 帳 面 價 值	截至本期止 已匯回台灣 之投資收益	備註
廈門正新橡膠工業有限公司	1. 輪胎內外胎、人力車內外胎 2. 再生膠、膠料、膠帶及其他橡膠製品 3. 橡膠機械、模具及其配套件	\$ 5,082,000	註1	\$ 910,834	\$ - \$ -	\$ 910,834	100.00	\$ 4,157,302	\$ 18,493,769	\$ 5,356,906	(註2、3、4、9、10)
正新橡膠中國有限公司	1. 輪胎內外胎、人力車內外胎 2. 再生膠、膠料、膠帶及其他橡膠製品 3. 橡膠機械、模具及其配套件	6,534,000	註1	2,385,506	- -	2,385,506	100.00	3,369,840	15,915,953	3,697,085	(註2、9、10)
正東機械昆山有限公司	橡膠機械、模具及其配套件	246,840	註1	68,602	- -	68,602	50.00	49,809	306,438	133,738	(註9、11)
正新橡膠(重慶)有限公司	1. 輪胎內外胎、人力車內外胎 2. 再生膠、膠料、膠帶及其他橡膠製品 3. 橡膠機械、模具及其配套件	2,904,000	註1	-	- -	-	100.00	( 125,669)	2,833,313	-	(註5、6、9、10)
天津大豐橡膠工業有限公司	1. 輪胎內外胎、人力車內外胎 2. 再生膠、膠料、膠帶及其他橡膠製品 3. 橡膠機械、模具及其配套件	522,720	註1	-	- -	-	100.00	254,932	1,596,150	190,110	(註2、9、10)
廈門正新海燕輪胎有限公司	1. 子午線輪胎及其他各類輪胎產品 2. 再生膠及各類橡膠製品 3. 橡膠機械、模具及其配套件	3,775,200	註1	-	- -	-	100.00	3,655,297	11,240,924	1,225,938	(註2、3、9、10)



(承前頁)

大陸投資公司名稱	主要營業項目	實收資本額	投資方式	本期期初自 台灣匯出累 積投資金額	本期匯出或收回投 資金額		本期期末自 台灣匯出累 積投資金額	本公司直接 或間接投資 之持股比例	本期認列 投資損益	期 末 投 資 帳 面 價 值	截至本期止 已匯回台灣 之投資收益	備註
廈門正新實業有限公司	1. 子午線輪胎及其他 各類輪胎產品 2. 再生膠及各類橡膠 製品 3. 橡膠機械、模具及 其配套件	\$ 1,306,800	註1	\$ -	\$ -	\$ -	\$ -	100.00	\$ 1,317,261	\$ 6,193,315	\$ 1,375,630	(註2、9、10)
正新(廈門)汽車國際文 化中心有限公司	汽車配套產品研發、 測試及相關產品展示	580,800	註1	-	-	-	-	100.00	( 7,459)	603,026	-	(註7、9、10)
廣西欽州正新實業有限 公司	橡膠、輪胎零件配送	163,100	註1	-	-	-	-	95.00	( 4,772)	144,631	-	(註9、10)
正新(廈門)物流有限公 司	國際集裝箱運輸業務	67,160	註1	-	-	-	-	49.00	22,149	126,347	-	(註9、10)
益新(廈門)勞務派遣有 限公司	人力派遣	2,330	註1	-	-	-	-	100.00	2,562	11,020	-	(註9、10)
正新(漳州)橡膠工業有 限公司	1. 輪胎內外胎 2. 再生膠、膠料、膠 帶及其他橡膠製品 3. 橡膠機械、模具及 其配套件	3,029,000	註1	-	-	-	-	100.00	( 102,086)	2,931,181	-	(註8、9、10)

註1：透過第三地區投資設立公司再投資大陸。

註2：係含沖銷側、逆流交易之投資損益。

註3：本公司及廈門正新橡膠工業有限公司直接及間接分別持有廈門正新海燕輪胎有限公司60%及40%之股權。

註4：廈門正新橡膠工業有限公司民國100年盈餘轉增資USD45,000仟元。

註5：正新橡膠中國有限公司民國100年使用自有資金直接投資正新橡膠(重慶)有限公司。

註6：本公司及正新橡膠中國有限公司直接及間接分別持有正新橡膠(重慶)有限公司各30%及70%之股權。

註7：係由MAXXIS International (HK) Ltd.於民國100年間受配廈門正新橡膠工業有限公司之盈餘計USD45,000仟元，使用USD13,000仟元間接投資正新(廈門)汽車國際文化有限公司。

註8：係廈門正新橡膠工業有限公司使用自有資金直接投資RMB137,500仟元予正新(漳州)橡膠工業有限公司，及MAXXIS International (HK) Ltd.使用獲配廈門正新工業有限公司之盈餘RMB170,000仟元間接投資正新(漳州)橡膠工業有限公司。

註9：實收資本額已分別依民國101年12月31日之台幣對美金及台幣對人民幣之匯率29.04:1及4.66:1換算。

註10：本期認列投資損益欄中認列基礎係經中華民國會計師事務所所有合作關係之國際性會計師事務所查核簽證之財務報表。

註11：本期認列投資損益欄中認列基礎係經台灣母公司簽證會計師查核簽證之財務報表。

2. 轉投資大陸地區限額

公司名稱	本期期末累計自台灣匯出 赴大陸地區投資金額(註1)	經濟部投審會 核准投資金額(註1)	依經濟部投審會規定 赴大陸地區投資限額(註2)
正新橡膠工業股份有限公司	\$3,569,016	\$19,185,073	\$ -

註1：本期期末累計自台灣匯出赴大陸地區投資金額為美金 122,900 仟元，經濟部投審會核准投資金額為美金 660,643 仟元。

註2：依據經濟部「在大陸地區從事投資或技術合作審查原則」之規定，本公司業獲經濟部工業局核發符合營運總部營運範圍證明文件，故不受限額規定。

(以下空白)

2. 與大陸被投資公司直接或間接經由第三地區事業所發生之重大交易事項：

(1) 進 貨

民國 101 年度，本公司與大陸之各被投資公司之進貨均未達本公司進貨金額之 10%，其總額為 97,267 仟元。係按一般進貨價格辦理，貨款係於進貨 90 天內付款，與一般進貨條件相同。

(2) 銷 貨

民國 101 年度本公司與大陸之各被投資公司之銷貨均未達本公司銷貨淨額之 10%，其總額為 82,647 仟元。係按一般銷貨價格辦理，貨款係出貨後 60~90 天內收款，與一般銷貨條件相同。

(3) 應付帳款

截至民國 101 年 12 月 31 日止，本公司帳列與大陸之各被投資公司之應付帳款總額為 9,747 仟元。

(4) 應收帳款

截至民國 101 年 12 月 31 日止，本公司帳列與大陸之各被投資公司之應收帳款總額為 10,222 仟元。

(5) 財產交易

民國 101 年度本公司與大陸被投資公司間之財產交易：

大 陸 被 投 資 公 司	出 售 金 額	帳 面 價 值	未實現出售利益
			(帳列其他負債-其他)
正新-廈門	\$ 405,169	\$ 258,193	\$ 146,976
正新-中國	58,019	41,190	16,829
其 他	30,532	17,148	13,384
	<u>\$ 493,720</u>	<u>\$ 316,531</u>	<u>\$ 177,189</u>

上述款項係因財產交易應收未收款項餘額計 81,169 仟元(表列其他金融資產-流動)。

(6) 技術權利金收入及期末應收款

	101 年 1 月 1 日 至 12 月 31 日	
	技術權利金收入	期 末 應 收 款
正新-中國	\$ 117,570	\$ 117,570
正新-廈門	115,245	115,245
廈門-海燕	51,866	51,866
正新-實業	15,629	15,629
天津-大豐	7,509	7,509
正新-重慶	5,648	5,648
	<u>\$ 313,467</u>	<u>\$ 313,467</u>

(7) 背書保證利息收入及期末應收款

	<u>101 年 1 月 1 日 至 12 月 31 日</u>	
	<u>背書保證利息收入</u>	<u>期 末 應 收 款</u>
正新-重慶	\$ 4,641	\$ 4,641
正新-廈門	4,371	4,371
正新-漳州	664	664
	<u>\$ 9,676</u>	<u>\$ 9,676</u>

(8) 商標權利金收入及期末應收款

	<u>101 年 1 月 1 日 至 12 月 31 日</u>	
	<u>商標權利金收入</u>	<u>期 末 應 收 款</u>
正新-中國	\$ 58,205	\$ 58,205
正新-廈門	42,556	42,556
廈門-海燕	6,243	6,243
	<u>\$ 107,004</u>	<u>\$ 107,004</u>

十二、營運部門資訊

營運部門資訊依財務會計準則公報第四十一號規定，於合併財務報表中揭露。

(以下空白)

正新橡膠工業股份有限公司  
現金及約當現金明細表  
民國 101 年 12 月 31 日

單位：新台幣仟元

<u>項</u> <u>目</u>	<u>摘</u>	<u>要</u>	<u>金</u>	<u>額</u>
庫存現金及零用金			\$	550
銀行存款				
支票存款				5,765
活期存款				940,946
外幣存款	美金	72,440仟元	匯率29.122	2,773,714
	歐元	6,692仟元	匯率38.36	
	日幣	843,910仟元	匯率0.337	
	泰銖	58仟元	匯率0.948	
	英鎊	2,613仟元	匯率46.917	
定期存款	期間	101.8.6~102.3.4		349,769
	利率	0.45%~0.90%		
	美金	12,010仟元	匯率29.122	
				4,070,744

正新橡膠工業股份有限公司  
應收帳款淨額明細表  
民國 101 年 12 月 31 日

單位：新台幣仟元

客 戶 名 稱	摘 要	金 額	備 註
NISSAN NORTH AMERICA, INC.		\$ 156,232	
其 他		<u>1,455,813</u>	每一零星客戶餘額均未超過本科目金額5%
		1,612,045	
減：備抵呆帳		( <u>11,718</u> )	
		<u><u>\$ 1,600,327</u></u>	

(以下空白)

正新橡膠工業股份有限公司  
存貨明細表  
民國 101 年 12 月 31 日

單位：新台幣仟元

項	目	摘	要	金	額	備	註	
				成	本	市	價	市價決定方式
原	料			\$ 2,285,949		\$ 2,156,450		重置成本
在	製			104,620		104,244		淨變現價值
製	成			<u>341,659</u>		<u>416,361</u>		淨變現價值
				2,732,228		<u>\$ 2,677,055</u>		
減：	備	抵	跌	( 13,904)				
				<u>\$ 2,718,324</u>				

(以下空白)

正新橡膠工業股份有限公司  
採權益法之長期股權投資變動明細表  
民國 101 年 1 月 1 日至 101 年 12 月 31 日

單位：新台幣仟元

名 稱	期 初 餘 額		本 期 增 加		本 期 減 少		期 末 餘 額		評 價 基 礎	市 價 或 單 價(元)	股 權 淨 值 總 價	提 供 擔 保 或 質 押 情 形
	股 數	金 額	股 數	金 額	股 數	金 額	股 數	金 額				
MAXXIS International Co., Ltd.	35,050,000	\$ 27,844,410	-	\$ 8,642,415	-	(\$ 2,066,437) 註1	35,050,000	\$ 34,420,388	權益法	\$ 982	\$ 34,420,388	無
CST Trading Ltd.	72,900,000	15,067,213	-	2,771,642	-	( 937,095) 註1	72,900,000	16,901,760	權益法	232	16,901,760	無
MAXXIS Trading Ltd.	237,811,720	7,962,410	-	1,510,845	-	-	237,811,720	9,473,255	權益法	40	9,473,255	無
正新橡膠美國有限公司	1,800,000	2,243,841	-	55,581	-	( 149,590) 註1	1,800,000	2,149,832	權益法	1,194	2,149,832	無
喬新興業股份有限公司	9,700,000	134,857	-	22,467	-	-	9,700,000	157,324	權益法	16	157,324	無
洋新工業股份有限公司	4,999,960	127,792	-	17,982	-	( 6,510) 註2	4,999,960	139,264	權益法	28	139,264	無
正新橡膠加拿大有限公司	1,000,000	241,487	-	73,795	-	( 14,959) 註1	1,000,000	300,323	權益法	300	300,323	無
MAXXIS Tech Center Europe B.V.	1,000,000	37,224	-	11,662	-	-	1,000,000	48,886	權益法	49	48,886	無
Cheng Shin Holland B.V.	9,708	16,407	-	-	-	-	9,708	16,407	權益法	1,690	16,407	無
		<u>\$ 53,675,641</u>		<u>\$ 13,106,389</u>		<u>(\$ 3,174,591)</u>		<u>\$ 63,607,439</u>				

註1:係本期現金股利分配數。

註2:本期減少數6,510仟元，其中包含現金股利收現數5,000仟元。



正新橡膠工業股份有限公司  
固定資產變動明細表  
民國 101 年 1 月 1 日至 101 年 12 月 31 日

單位：新台幣仟元

項 目	期 初 餘 額			本 期 增 加	本 期 減 少	本 期 移 轉	期 末 餘 額			提供保證或質押情形	備 註
	成 本	重 估 增 值					成 本	重 估 增 值			
土 地	\$ 2,523,539	\$ 1,140,558		\$ 252,231	\$ -	\$ -	\$ 2,775,769	\$ 1,140,558		無	
房屋及建築	3,073,043	36,869		151,047	( 5,102)	1,560,122	4,779,111	36,802		無	
機器設備	8,062,533	74		401,293	( 239,414)	1,857,857	10,082,268	74		無	
試驗設備	706,529	-		15,136	( 53,850)	14,022	681,837	-		無	
運輸設備	118,338	-		12,817	( 12,684)	-	118,472	-		無	
辦公設備	31,724	-		8,149	( 705)	-	39,167	-		無	
其他設備	1,346,974	-		327,694	( 172,499)	186,930	1,689,100	-		無	
未完工程及預付設備款	3,592,697	-		3,664,583	( 695,449)	( 3,618,931)	2,942,900	-			
	<u>\$ 19,455,377</u>	<u>\$ 1,177,501</u>		<u>\$ 4,832,950</u>	<u>(\$ 1,179,703)</u>	<u>\$ -</u>	<u>\$ 23,108,624</u>	<u>\$ 1,177,434</u>			

正新橡膠工業股份有限公司  
固定資產累計折舊變動明細表  
民國 101 年 1 月 1 日至 101 年 12 月 31 日

單位：新台幣仟元

項 目	期 初 餘 額	本 期 增 加	本 期 減 少	期 末 餘 額	備 註
房屋及建築	\$ 1,091,414	\$ 119,719	(\$ 5,169)	\$ 1,205,964	
機器設備	4,052,780	746,343	( 237,532)	4,561,591	
試驗設備	345,202	76,819	( 53,452)	368,569	
運輸設備	66,286	14,259	( 12,569)	67,976	
辦公設備	10,528	5,415	( 706)	15,237	
其他設備	<u>786,381</u>	<u>218,385</u>	<u>( 169,894)</u>	<u>834,872</u>	
	<u>\$ 6,352,591</u>	<u>\$1,180,940</u>	<u>(\$ 479,322)</u>	<u>\$ 7,054,209</u>	

(以下空白)

正新橡膠工業股份有限公司  
短期借款明細表  
民國 101 年 12 月 31 日

單位：新台幣仟元

<u>債 權 人</u>	<u>摘 要</u>	<u>金 額</u>	<u>契 約 期 限</u>	<u>利 率 區 間</u>	<u>抵 押 或 擔 保 備 註</u>
三井住友銀行	信用借款	\$ 200,000	101.12.25~102.1.25	1%	無
華南銀行	購料借款	33,021	101.12.12~102.12.12	-	無
第一銀行	購料借款	<u>5,046</u>	101.5.31~102.5.31	-	無
		<u>\$ 238,067</u>			

(以下空白)

正新橡膠工業股份有限公司  
應付帳款明細表  
民國 101 年 12 月 31 日

單位：新台幣仟元

<u>客 戶 名 稱</u>	<u>摘 要</u>	<u>金 額</u>	<u>備 註</u>
台橡股份有限公司		\$ 209,155	
福懋興業股份有限公司		205,410	
中國合成橡膠股份有限公司		106,187	
EXXONMOBIL CHEMICAL ASIA PACIFIC		111,814	
KISWIRE ARCELORMITTAL LTD.		68,900	
其他		<u>498,472</u>	每一零星供應商餘額
		<u>\$ 1,199,938</u>	均未超過本科目金額 5%

(以下空白)

正新橡膠工業股份有限公司  
應付公司債明細表  
民國 101 年 12 月 31 日

單位：新台幣仟元

<u>應付公司債</u>	<u>面額</u>	<u>契約期限</u>	<u>利率</u>	<u>抵押或擔保</u>	<u>備註</u>
應付公司債-98年發行	\$ 3,000,000	98.7.2~103.7.2	1.57%	無	註
應付公司債-99年發行	<u>4,000,000</u> 7,000,000	99.9.3~104.9.3	1.38%	無	註
減：一年到期部分	( <u>1,500,000</u> )				
	<u>\$ 5,500,000</u>				

註：係由銀行依約履行公司債保證義務。

(以下空白)

正新橡膠工業股份有限公司  
長期借款明細表  
民國 101 年 12 月 31 日

單位：新台幣仟元

<u>債 權 人</u>	<u>借 款 金 額</u>	<u>契 約 期 限</u>	<u>利 率</u>	<u>抵 押 或 擔 保</u>	<u>備 註</u>
兆豐國際商業銀行	\$ 2,531,250	96.9.6 ~106.10.21	註	無	
第一商業銀行	3,266,400	96.8.23 ~108.11.23	註	無	
彰化銀行	2,225,000	96.9.6 ~107.9.9	註	無	
華南銀行	1,965,000	96.12.21 ~107.9.8	註	無	
合作金庫	1,000,000	100.8.31 ~106.12.27	註	無	
土地銀行	59,828	97.10.27 ~102.10.27	註	無	
中國信託商業銀行	700,000	101.3.5 ~104.5.25	註	無	
上海商業銀行	500,000	100.12.20 ~105.12.20	註	無	
元大商業銀行	1,000,000	100.9.9 ~105.9.8	註	無	
玉山銀行	700,000	100.12.23 ~107.12.23	註	無	
盤谷銀行	<u>600,000</u>	100.5.31 ~105.5.31	註	無	
	14,547,478				
減：一年到期部分 (	<u>59,828)</u>				
	<u>\$ 14,487,650</u>				

註：民國101年度借款利率區間為1.50%~1.73%。

正新橡膠工業股份有限公司  
銷貨收入淨額明細表  
民國 101 年 1 月 1 日至 101 年 12 月 31 日

單位：新台幣仟元

<u>項</u>	<u>目</u>	<u>數 量 (千條)</u>	<u>金 額</u>	<u>備 註</u>
客車輻射外胎		7,018	\$ 12,967,194	
汽車外胎		3,958	3,996,678	
機車外胎		5,613	3,803,882	
自行車外胎		7,638	1,654,762	
工業用外胎		220	874,791	
自行車內胎		10,097	524,906	
人力用外胎		706	193,877	
汽車內胎		281	105,849	
其 他			<u>984,046</u>	每一零星項目餘額 均未超過1億元
			25,105,985	
減：銷貨退回及折讓			( <u>12,108</u> )	
			<u>\$ 25,093,877</u>	

(以下空白)

正新橡膠工業股份有限公司  
 銷貨成本明細表  
 民國 101 年 1 月 1 日至 101 年 12 月 31 日

單位：新台幣仟元

項 目	金 額
直接原料	
期初原料	\$ 2,227,208
加：本期進料	14,511,847
減：原料成本差異	( 5,379)
出售原料	( 584,394)
轉列費用	( 93,724)
期末存料	( 2,285,949)
原料耗用	13,769,609
直接人工	1,499,537
製造費用	3,951,582
製造成本	19,220,728
加：期初在製品	196,136
在製品盤盈	9,968
減：出售在製品	( 65,290)
轉列費用	( 1,470)
期末在製品	( 104,620)
製成品成本	19,255,452
加：期初製成品	304,671
購入製成品	395,855
減：轉列製造費用	( 90,768)
製成品報廢	( 696)
期末製成品	( 341,659)
本期製銷成本	19,522,855
出售原料成本	584,394
出售在製品成本	65,290
出售購入商品成本	660
出售包材成本	77
產銷成本	20,173,276
減：出售下腳收益	( 46,440)
存貨盤盈	( 9,968)
加：存貨報廢	696
銷貨成本合計	\$ 20,117,564



正新橡膠工業股份有限公司  
製造費用明細表  
民國 101 年 1 月 1 日至 101 年 12 月 31 日

單位：新台幣仟元

<u>項</u> <u>目</u>	<u>摘</u> <u>要</u>	<u>金</u> <u>額</u>	<u>備</u> <u>註</u>
折舊費用		\$ 1,040,651	
燃料費		729,297	
薪資費用		624,229	
水電費		612,582	
修理保養費		296,382	
其他費用		648,441	
		<u>\$ 3,951,582</u>	每一零星項目餘額均未超過本科目金額5%

(以下空白)

正新橡膠工業股份有限公司  
推銷費用明細表  
民國 101 年 1 月 1 日至 101 年 12 月 31 日

單位：新台幣仟元

<u>項</u> <u>目</u>	<u>摘</u> <u>要</u>	<u>金</u> <u>額</u>	<u>備</u> <u>註</u>
稅捐		\$ 547,567	
品牌形象費		367,948	
薪資支出		259,331	
運費		187,294	
廣告費		129,319	
出口費用		102,136	
其他費用		316,084	
		<u>\$ 1,909,679</u>	每一零星項目餘額均未超過本科目金額5%

(以下空白)

正新橡膠工業股份有限公司及子公司  
合併財務報表暨會計師查核報告  
民國 101 年度及 100 年度  
(股票代碼 2105)

公司地址：彰化縣大村鄉黃厝村美港路 215 號  
電 話：(04)852-5151

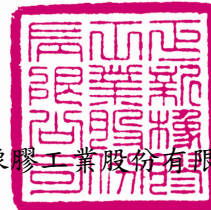
正新橡膠工業股份有限公司及子公司

關係企業合併財務報表聲明書

本公司 101 年度（自 101 年 1 月 1 日至 101 年 12 月 31 日止）依「關係企業合併營業報告書關係企業合併財務報表及關係報告書編製準則」應納入編製關係企業合併財務報表之公司與依財務會計準則公報第七號應納入編製母子公司合併財務報表之公司均相同，且關係企業合併財務報表所應揭露相關資訊於前揭母子公司合併財務報表中均已揭露，爰不再另行編製關係企業合併財務報表。

特此聲明

公司名稱：正新橡膠工業股份有限公司



負責人：羅結



中華民國 102 年 3 月 26 日

## 會計師查核報告

(102)財審報字第 12004638 號

正新橡膠工業股份有限公司 公鑒：

正新橡膠工業股份有限公司及其子公司民國 101 年 12 月 31 日及民國 100 年 12 月 31 日之合併資產負債表，暨民國 101 年 1 月 1 日至 12 月 31 日及民國 100 年 1 月 1 日至 12 月 31 日之合併損益表、合併股東權益變動表及合併現金流量表，業經本會計師查核竣事。上開合併財務報表之編製係公司管理階層之責任，本會計師之責任則為根據查核結果對上開合併財務報表表示意見。如合併財務報表附註四(六)所述，正新橡膠工業股份有限公司及其子公司民國 100 年度部分採權益法評價之長期股權投資，係依其他會計師查核簽證之財務報表評價及揭露而得，本會計師並未查核該等財務報表。民國 100 年 12 月 31 日帳列長期股權投資餘額為新台幣 143,011 仟元，占合併資產總額之 0.1%；民國 100 年度所認列之投資利益為新台幣 14,413 仟元，占合併稅前淨利之 0.13%。此外，如合併財務報表附註一(二)所述，部分列入合併財務報表之子公司民國 100 年度財務報表未經本會計師查核，而係由其他會計師查核。因此本會計師對上開合併財務報表所表示之意見中，有關該等公司財務報表所列之金額，係依據其他會計師之查核報告。該等公司民國 100 年 12 月 31 日之資產總額為新台幣 5,587,030 仟元，負債總額為新台幣 4,190,561 仟元，民國 100 年 1 月 1 日至 12 月 31 日之營業收入為新台幣 4,496,603 仟元，分別佔正新橡膠工業股份有限公司及子公司合併資產總額之 3.91%、合併負債總額之 4.63%及合併營業收入之 3.75%。

本會計師係依照「會計師查核簽證財務報表規則」及中華民國一般公認審計準則規劃並執行查核工作，以合理確信合併財務報表有無重大不實表達。此項查核工作包括以抽查方式獲取合併財務報表所列金額及所揭露事項之查核證據、評估公司管理階層編製合併財務報表所採用之會計原則及所作之重大會計估計，暨評估合併財務報表整體之表達。本會計師相信此項查核工作及其他會計師之查核報告可對所表示之意見提供合理之依據。

依本會計師之意見，基於本會計師之查核結果及其他會計師之查核報告，第一段所述合併財務報表在所有重大方面係依照「證券發行人財務報告編製準則」及中華民國一般公認會計原則編製，足以允當表達正新橡膠工業股份有限公司及其子公司民國 101 年 12 月 31 日及民國 100 年 12 月 31 日之財務狀況，暨民國 101 年 1 月 1 日至 12 月 31 日及民國 100 年 1 月 1 日至 12 月 31 日之經營成果與現金流量。

正新橡膠工業股份有限公司自民國 102 年 1 月 1 日起採用金融監督管理委員會認可之國際財務報導準則、國際會計準則、解釋及解釋公告(IFRSs)及於民國 102 年適用之「證券發行人財務報告編製準則」編製正新橡膠工業股份有限公司及其子公司之合併財務報表。正新橡膠工業股份有限公司依前行政院金融監督管理委員會民國 99 年 2 月 2 日金管證審字第 0990004943 號函規定，於附註十三所揭露採用 IFRSs 之相關資訊，其所依據之 IFRSs 規定可能有所改變，因此採用 IFRSs 之影響亦可能有所改變。

資 誠 聯 合 會 計 師 事 務 所

張志安

張志安



會計師


吳德豐

吳德豐



前行政院金融監督管理委員會證券期貨局  
核准簽證文號：金管證六字第 0960042326 號  
前財政部證券暨期貨管理委員會  
核准簽證文號：(88)台財證(六)第 19498 號

中 華 民 國 1 0 2 年 3 月 2 6 日

  
 正新橡膠工業股份有限公司及子公司  
 合併資產負債表  
 民國101年及100年12月31日

單位：新台幣仟元

資 產	附註	101 年 12 月 31 日		100 年 12 月 31 日	
		金 額	%	金 額	%
<b>流動資產</b>					
1100 現金及約當現金	四(一)	\$ 15,611,781	11	\$ 18,603,928	13
1310 公平價值變動列入損益之金融資產 - 流動	四(二)	35	-	-	-
1320 備供出售金融資產 - 流動		100,341	-	88,294	-
1120 應收票據淨額	四(三)及五	1,755,549	1	2,082,143	2
1140 應收帳款淨額	四(四)	7,987,138	5	8,478,721	6
1150 應收帳款 - 關係人淨額	五	137,409	-	153,927	-
1190 其他金融資產 - 流動	六	193,758	-	404,315	-
120X 存貨	四(五)	20,121,767	13	20,527,592	14
1260 預付款項		808,232	1	833,801	1
1286 遞延所得稅資產 - 流動	四(十七)	134,998	-	113,476	-
1298 其他流動資產 - 其他		1,836,684	1	1,988,250	1
11XX <b>流動資產合計</b>		<u>48,687,692</u>	<u>32</u>	<u>53,274,447</u>	<u>37</u>
<b>基金及投資</b>					
1480 以成本衡量之金融資產 - 非流動		76,315	-	172,361	-
1421 採權益法之長期股權投資	四(六)	155,671	-	159,418	-
1440 其他金融資產 - 非流動	六	372,906	-	419,953	1
14XX <b>基金及投資合計</b>		<u>604,892</u>	<u>-</u>	<u>751,732</u>	<u>1</u>
<b>固定資產</b>					
<b>成本</b>					
1501 土地		3,390,169	2	3,148,734	2
1521 房屋及建築		30,344,430	20	20,603,494	14
1531 機器設備		71,678,246	48	59,565,962	42
1545 試驗設備		2,674,135	2	2,579,663	2
1551 運輸設備		903,660	1	827,001	1
1561 辦公設備		395,296	-	291,341	-
1681 其他設備		14,209,503	9	12,026,057	8
15X8 重估增值		1,177,434	1	1,177,501	1
15XY <b>成本及重估增值</b>		<u>124,772,873</u>	<u>83</u>	<u>100,219,753</u>	<u>70</u>
15X9 減：累計折舊		( 43,645,483 )	( 29 )	( 38,147,044 )	( 27 )
1599 減：累計減損		( 14,577 )	-	( 14,577 )	-
1670 未完工程及預付設備款		15,361,810	10	21,151,654	15
15XX <b>固定資產淨額</b>		<u>96,474,623</u>	<u>64</u>	<u>83,209,786</u>	<u>58</u>
<b>無形資產</b>					
1780 其他無形資產	四(八)	4,121,127	3	4,338,269	3
17XX <b>無形資產合計</b>		<u>4,121,127</u>	<u>3</u>	<u>4,338,269</u>	<u>3</u>
<b>其他資產</b>					
1800 出租資產		116,022	-	116,990	-
1888 其他資產 - 其他	四(九)	1,086,416	1	1,094,340	1
18XX <b>其他資產合計</b>		<u>1,202,438</u>	<u>1</u>	<u>1,211,330</u>	<u>1</u>
1XXX <b>資產總計</b>		<u>\$ 151,090,772</u>	<u>100</u>	<u>\$ 142,785,564</u>	<u>100</u>

(續次頁)

  
 正新橡膠工業股份有限公司及子公司  
 合併資產負債表  
 民國101年及100年12月31日

單位：新台幣仟元

	附註	101年12月31日		100年12月31日	
		金額	%	金額	%
<b>負債及股東權益</b>					
<b>流動負債</b>					
2100 短期借款	四(十)	\$ 14,048,696	9	\$ 14,080,608	10
2180 公平價值變動列入損益之金融負債 - 流動	四(二)				
		51,964	-	36,211	-
2120 應付票據		109,153	-	124,393	-
2140 應付帳款		8,432,061	6	8,660,944	6
2160 應付所得稅	四(十七)	1,693,712	1	1,781,480	1
2170 應付費用	五	4,034,584	3	3,310,334	2
2228 其他應付款 - 其他		2,252,459	1	2,160,150	2
2270 一年或一營業週期內到期長期負債	四(十一)(十二)	7,558,969	5	6,022,522	4
2298 其他流動負債 - 其他	五	1,282,298	1	1,142,030	1
21XX 流動負債合計		<u>39,463,896</u>	<u>26</u>	<u>37,318,672</u>	<u>26</u>
<b>長期負債</b>					
2410 應付公司債	四(十一)	5,500,000	4	7,000,000	5
2420 長期借款	四(十二)	39,141,571	26	43,452,979	30
24XX 長期負債合計		<u>44,641,571</u>	<u>30</u>	<u>50,452,979</u>	<u>35</u>
<b>各項準備</b>					
2510 土地增值稅準備	四(七)	514,733	-	514,733	-
25XX 各項準備合計		<u>514,733</u>	<u>-</u>	<u>514,733</u>	<u>-</u>
<b>其他負債</b>					
2810 應計退休金負債		448,733	-	429,006	-
2860 遞延所得稅負債 - 非流動	四(十七)	1,064,912	1	1,144,139	1
2888 其他負債 - 其他		1,529,856	1	664,633	1
28XX 其他負債合計		<u>3,043,501</u>	<u>2</u>	<u>2,237,778</u>	<u>2</u>
2XXX 負債總計		<u>87,663,701</u>	<u>58</u>	<u>90,524,162</u>	<u>63</u>
<b>股東權益</b>					
<b>股本</b>					
3110 普通股股本	四(十四)	28,186,222	19	24,724,756	17
<b>資本公積</b>					
3220 庫藏股票交易	四(七)(十五)	9,772	-	9,772	-
3240 處分資產增益		42,804	-	42,804	-
3260 長期投資		39,609	-	75,358	-
<b>保留盈餘</b>					
3310 法定盈餘公積	四(十六)	6,632,195	4	5,778,547	4
3350 未分配盈餘		26,199,852	17	18,082,402	13
<b>股東權益其他調整項目</b>					
3420 累積換算調整數		1,205,851	1	2,536,220	2
3430 未認列為退休金成本之淨損失	四(十三)	( 289,563 )	-	( 265,851 )	-
3450 金融商品之未實現損益		( 3,013 )	-	( 14,796 )	-
3460 未實現重估增值	四(七)(九)	856,268	1	856,268	-
361X 母公司股東權益合計		<u>62,879,997</u>	<u>42</u>	<u>51,825,480</u>	<u>36</u>
3610 少數股權		547,074	-	435,922	1
3XXX 股東權益總計		<u>63,427,071</u>	<u>42</u>	<u>52,261,402</u>	<u>37</u>
<b>重大承諾事項及或有負債</b>					
<b>(附註五及七)</b>					
負債及股東權益總計		<u>\$ 151,090,772</u>	<u>100</u>	<u>\$ 142,785,564</u>	<u>100</u>

請參閱後附合併財務報表附註暨資誠聯合會計師事務所  
張志安、吳德豐會計師民國102年3月26日查核報告。

董事長：羅結



經理人：陳榮華



會計主管：羅永勵





正新橡膠工業股份有限公司及子公司

合併損益表

民國101年及100年1月1日至12月31日

單位：新台幣仟元  
(除每股盈餘為新台幣元外)

項目	附註	101 年 度		100 年 度	
		金 額	%	金 額	%
<b>營業收入</b>	五				
4110 銷貨收入		\$ 131,785,412	101	\$ 121,253,943	101
4170 銷貨退回及折讓		( 1,516,039 )	( 1 )	( 1,293,327 )	( 1 )
4000 <b>營業收入合計</b>		130,269,373	100	119,960,616	100
<b>營業成本</b>					
5110 銷貨成本	四(五)	( 99,601,274 )	( 76 )	( 98,867,484 )	( 82 )
5910 <b>營業毛利</b>		30,668,099	24	21,093,132	18
<b>營業費用</b>					
6100 推銷費用	五	( 6,165,191 )	( 5 )	( 5,265,552 )	( 4 )
6200 管理及總務費用	五	( 3,092,764 )	( 2 )	( 2,281,687 )	( 2 )
6300 研究發展費用		( 2,291,664 )	( 2 )	( 1,931,174 )	( 2 )
6000 <b>營業費用合計</b>		( 11,549,619 )	( 9 )	( 9,478,413 )	( 8 )
6900 <b>營業淨利</b>		19,118,480	15	11,614,719	10
<b>營業外收入及利益</b>					
7110 利息收入		212,559	-	310,074	-
7121 採權益法認列之投資收益	四(六)	15,676	-	17,560	-
7130 處分固定資產利益		44,693	-	-	-
7160 兌換利益		1,052,131	1	18,680	-
7480 什項收入	五	402,543	-	298,020	-
7100 <b>營業外收入及利益合計</b>		1,727,602	1	644,334	-
<b>營業外費用及損失</b>					
7510 利息費用	四(七)	( 1,268,521 )	( 1 )	( 1,162,006 )	( 1 )
7522 其他投資損失		( 18,842 )	-	-	-
7530 處分固定資產損失		-	-	( 86,236 )	-
7650 金融商品評價損失	四(二)	( 15,681 )	-	( 35,755 )	-
7880 什項支出		( 156,674 )	-	( 112,209 )	-
7500 <b>營業外費用及損失合計</b>		( 1,459,718 )	( 1 )	( 1,396,206 )	( 1 )
7900 <b>繼續營業單位稅前淨利</b>		19,386,364	15	10,862,847	9
8110 所得稅費用	四(十七)	( 3,419,341 )	( 3 )	( 2,275,531 )	( 2 )
9600XX <b>合併總損益</b>		\$ 15,967,023	12	\$ 8,587,316	7
<b>歸屬於：</b>					
9601 合併淨損益		\$ 15,894,030	12	\$ 8,536,484	7
9602 少數股權損益		72,993	-	50,832	-
		\$ 15,967,023	12	\$ 8,587,316	7
		稅 前	稅 後	稅 前	稅 後
<b>基本每股盈餘</b>	四(十八)				
9750 <b>本期淨利</b>		\$ 6.16	\$ 5.64	\$ 3.32	\$ 3.03
<b>稀釋每股盈餘</b>	四(十八)				
9850 <b>本期淨利</b>		\$ 6.15	\$ 5.63	\$ 3.32	\$ 3.02

請參閱後附合併財務報表附註暨資誠聯合會計師事務所  
張志安、吳德豐會計師民國102年3月26日查核報告。

董事長：羅結



經理人：陳榮華



會計主管：羅永勵



正新橡膠工業股份有限公司及子公司  
合併股東權益變動表  
民國101年及100年1月1日至12月31日

單位：新台幣仟元

	保 留 盈 餘					未認列為退 休金成本之 淨損失	金融商品之 未實現損益	未實現重估 增	少數股權	合 計
	普通股股本	資本公積	法定盈餘 公積	未分配盈餘	累積換算調 整					
<b>100 年 度</b>										
100年1月1日餘額	\$20,603,960	\$ 92,185	\$4,747,046	\$18,819,000	(\$ 67,599)	(\$ 257,905)	\$ 8,012	\$ 856,268	\$ 380,189	\$45,181,166
99年度盈餘分配及指撥(註)										
法定盈餘公積	-	-	1,031,501	( 1,031,501)	-	-	-	-	-	-
現金股利	-	-	-	( 4,120,793)	-	-	-	-	-	( 4,120,793)
股票股利	4,120,793	-	-	( 4,120,793)	-	-	-	-	-	-
100年度合併總損益	-	-	-	8,536,484	-	-	-	-	50,832	8,587,316
依持股比例認列子公司備供出售金融商品未實現損益	-	-	-	-	-	-	( 20,250)	-	( 626)	( 20,876)
依持股比例認列子公司未依持股比例認列轉列資本公積	-	35,749	-	-	-	-	-	-	-	35,749
依持股比例認列子公司未認列為退休金成本之淨損失	-	-	-	-	-	( 369)	-	-	-	( 369)
累積換算調整數之變動	-	-	-	-	2,603,819	-	-	-	-	2,603,819
備供出售金融資產未實現損益	-	-	-	-	-	-	( 2,558)	-	-	( 2,558)
未認列為退休金成本之淨損失	-	-	-	-	-	( 7,577)	-	-	-	( 7,577)
少數股權股東權益變動數	-	-	-	-	-	-	-	-	5,527	5,527
100年12月31日餘額	<u>\$24,724,750</u>	<u>\$ 127,934</u>	<u>\$5,778,547</u>	<u>\$18,082,400</u>	<u>\$2,536,220</u>	<u>(\$ 265,851)</u>	<u>(\$ 14,796)</u>	<u>\$ 856,268</u>	<u>\$ 435,922</u>	<u>\$52,261,400</u>
<b>101 年 度</b>										
101年1月1日餘額	\$24,724,750	\$ 127,934	\$5,778,547	\$18,082,400	\$2,536,220	(\$ 265,851)	(\$ 14,796)	\$ 856,268	\$ 435,922	\$52,261,400
100年度盈餘分配及指撥(註)										
法定盈餘公積	-	-	853,648	( 853,648)	-	-	-	-	-	-
現金股利	-	-	-	( 3,461,466)	-	-	-	-	-	( 3,461,466)
股票股利	3,461,466	-	-	( 3,461,466)	-	-	-	-	-	-
101年度合併總損益	-	-	-	15,894,030	-	-	-	-	72,993	15,967,023
依持股比例認列子公司備供出售金融商品未實現損益	-	-	-	-	-	-	8,546	-	256	8,802
依持股比例認列子公司未依持股比例認列轉列資本公積	-	( 35,749)	-	-	-	-	-	-	-	( 35,749)
依持股比例認列子公司未認列為退休金成本之淨損失	-	-	-	-	-	( 1,510)	-	-	-	( 1,510)
累積換算調整數之變動	-	-	-	-	( 1,330,369)	-	-	-	-	( 1,330,369)
備供出售金融資產未實現損益	-	-	-	-	-	-	3,237	-	-	3,237
未認列為退休金成本之淨損失	-	-	-	-	-	( 22,202)	-	-	-	( 22,202)
少數股權股東權益變動數	-	-	-	-	-	-	-	-	37,903	37,903
101年12月31日餘額	<u>\$28,186,220</u>	<u>\$ 92,185</u>	<u>\$6,632,195</u>	<u>\$26,199,850</u>	<u>\$1,205,851</u>	<u>(\$ 289,563)</u>	<u>(\$ 3,013)</u>	<u>\$ 856,268</u>	<u>\$ 547,074</u>	<u>\$63,427,070</u>

註:99年度董監酬勞 278,505 仟元及員工紅利 185,670 仟元已於損益表中扣除。  
100年度董監酬勞 230,485 仟元及員工紅利 153,657 仟元已於損益表中扣除。

請參閱後附合併財務報表附註暨資誠聯合會計師事務所張志安、吳德豐會計師民國102年3月26日查核報告。

董事長：羅結



經理人：陳榮華



會計主管：羅永勳





正新橡膠工業股份有限公司及子公司  
 合併現金流量表  
 民國101年及100年1月1日至12月31日

單位：新台幣仟元

	101	年	度	100	年	度
<b>營業活動之現金流量</b>						
合併總損益	\$	15,967,023		\$	8,587,316	
調整項目						
折舊費用		7,021,892			5,972,250	
出租資產折舊費用		968			803	
各項攤提(含土地使用權)		590,264			615,297	
備抵呆帳轉列收入數	(	17,323)	(		12,847)	
金融商品評價損失		15,681			35,755	
處分備供出售金融資產利益	(	326)	(		223)	
處分投資利益	(	42,858)			-	
其他投資損失		18,842			-	
存貨跌價損失(迴升利益)		26,700	(		28,566)	
存貨報廢損失		696			3,201	
存貨盤盈	(	9,862)	(		8,228)	
依權益法評價之現金股利收現數		5,000			15,000	
採權益法認列長期股權投資收益	(	15,676)	(		17,560)	
處分固定資產(利益)損失	(	44,693)			86,236	
固定資產減損回升利益		-	(		121)	
應付短期票券折價攤銷數	(	200)			-	
匯率影響數	(	42,292)	(		34,186)	
資產及負債科目之變動						
公平價值變動列入損益之金融商品淨變動數		35			456	
應收票據淨額		326,594	(		1,390,277)	
應收帳款淨額		508,906	(		2,304,460)	
應收帳款-關係人淨額		16,518	(		22,438)	
其他金融資產-流動		210,558			85,526	
存貨		388,291	(		5,281,755)	
預付款項		25,569	(		144,645)	
其他流動資產-其他		151,566	(		1,059,994)	
應付票據	(	15,240)	(		34,225)	
應付帳款	(	228,883)			1,389,765	
應付所得稅	(	87,768)	(		357,550)	
應付費用		314,250			372,991	
其他應付款-其他		391,076			110,558	
其他流動負債-其他		853,140			534,993	
遞延所得稅負債-非流動		373,556	(		161,305)	
其他負債-其他		140,267	(		526,839)	
應計退休金負債		19,727			26,600	
營業活動之淨現金流入		26,861,998			6,451,528	

(續次頁)

  
 正新橡膠工業股份有限公司及子公司  
 合併現金流量表  
 民國101年及100年1月1日至12月31日

單位：新台幣仟元

	101 年 度	100 年 度
<b>投資活動之現金流量</b>		
備供出售金融資產-流動增加	(\$ 20,000)	(\$ 40,000)
處分備供出售金融資產-流動價款	20,326	20,223
處分以成本衡量之金融資產價款	122,512	-
以成本衡量之金融資產減資退回股款	1,298	1,443
質押定期存款減少	13,527	29,441
其他金融資產-非流動減少(增加)	35,820	( 25,770 )
處分固定資產價款	1,343,209	977,875
購置固定資產現金支付數	( 24,514,080 )	( 27,272,007 )
存出保證金減少	( 2,300 )	( 253,050 )
土地使用權增加	( 17,952 )	-
其他資產-其他增加	( 561,412 )	( 2,274,453 )
投資活動之淨現金流出	( 23,579,052 )	( 28,836,298 )
<b>融資活動之現金流量</b>		
短期借款淨(減少)增加數	( 531,712 )	7,484,656
應付短期票券增加數	500,000	-
長期借款本期舉借數	14,505,447	33,602,431
長期借款本期償還數	( 16,383,608 )	( 15,164,525 )
存入保證金增加	12,084	117,194
發放現金股利	( 3,461,466 )	( 4,120,793 )
融資活動之淨現金(流出)流入	( 5,359,255 )	21,918,963
匯率影響數	42,292	34,186
匯率變動數	( 958,130 )	3,327,225
本期現金及約當現金(減少)增加	( 2,992,147 )	2,895,604
期初現金及約當現金餘額	18,603,928	15,708,324
期末現金及約當現金餘額	\$ 15,611,781	\$ 18,603,928
<b>現金流量資訊之補充揭露</b>		
本期支付利息(不含利息資本化)	\$ 1,465,505	\$ 1,199,412
本期支付所得稅	\$ 3,110,368	\$ 2,761,766
<b>僅有部分現金支出之投資活動</b>		
固定資產本期增添數	\$ 24,625,313	\$ 27,314,116
期初應付設備款	1,266,557	1,224,448
期末應付設備款	( 1,377,790 )	( 1,266,557 )
購置固定資產現金支付數	\$ 24,514,080	\$ 27,272,007

請參閱後附合併財務報表附註暨資誠聯合會計師事務所  
張志安、吳德豐會計師民國102年3月26日查核報告。

董事長：羅結



經理人：陳榮華



會計主管：羅永勵



正新橡膠工業股份有限公司及子公司

合併財務報表附註

民國101年及100年12月31日

單位：新台幣仟元

(除特別註明者外)

一、公司沿革

正新橡膠工業股份有限公司(以下簡稱「本公司」)設立於民國58年12月，主要營業項目為：(一)人力車輪胎、動力車輪胎、再生膠、各種膠帶樹脂及其他橡膠製品之加工製造及買賣業務。(二)各種橡膠製品及有關橡膠機械製造買賣等。本公司股票自民國76年12月起在台灣證券交易所買賣。

截至民國101年及100年12月31日止，本公司及子公司之員工人數分別約為28,900人及26,500人。

二、重要會計政策之彙總說明

本合併財務報表係依照「證券發行人財務報告編製準則」及中華民國一般公認會計原則編製。重要會計政策彙總說明如下：

(一)合併財務報表編製基礎

1. 合併財務報表編製原則

本公司及子公司對於直接或間接持有表決權之股份超過50%以上之被投資公司及符合有控制能力之條件者將全數納入合併財務報表編製個體，並自民國97年1月1日起於每季編製合併財務報表。對於期中取得子公司之控制能力者，自取得控制力之日起，開始將子公司之收益及費損編入合併損益表；對於期中喪失對子公司控制力之日起，終止將子公司之收益及費損編入合併損益表，且不予追溯重編以前年度合併損益表。本公司與合併子公司相互間重大交易事項及資產負債表科目餘額予以沖銷。

2. 列入合併財務報表之所有子公司及本期增減變動情形如下：

投資公司 名稱	公司名稱	業務性質	所持股權百分比		說明
			民國101年 12月31日	民國100年 12月31日	
本公司	MAXXIS International Co., Ltd.	控股公司	100	100	
本公司	CST Trading Ltd.	控股公司	100	100	
本公司	MAXXIS Trading Ltd.	控股公司	100	100	
本公司	正新橡膠美國有限 公司	經營輪胎之進 出口貿易	100	100	

投資公司 名稱	公司名稱	業務性質	所持股權百分比		說明
			民國101年 12月31日	民國100年 12月31日	
本公司	喬新興業股份有限公司	投資各項事業	97	97	
本公司	正新橡膠加拿大有限公司	經營輪胎之 進出口貿易	100	100	
本公司	MAXXIS Tech Center Europe B.V.	技術中心	100	100	
MAXXIS International Co., Ltd.	天津大豐橡膠工業 有限公司	生產及銷售 各種車胎	100	100	
MAXXIS International Co., Ltd.	廈門正新海燕輪胎 有限公司	生產及銷售 各種車胎	60	60	註3
MAXXIS International Co., Ltd.	MAXXIS International (HK) Ltd.	控股公司	100	100	
MAXXIS International (HK) Ltd.	廈門正新橡膠工業 有限公司	生產及銷售 各種車胎	100	100	
MAXXIS International (HK) Ltd.	廈門正新實業有限 公司	生產及銷售 各種車胎	100	100	
MAXXIS International (HK) Ltd.	正新(廈門)汽車國 際文化中心有限 公司	汽車配套產品 研發、測試 及相關產品 展示	100	100	
MAXXIS International (HK) Ltd.	正新(漳州)橡膠工 業有限公司	生產及銷售 各種車胎	25	25	註2
CST Trading Ltd.	Cheng Shin International (HK) Ltd.	控股公司	100	100	
Cheng Shin International (HK) Ltd.	正新橡膠中國有限 公司	生產及銷售 各種車胎	100	100	
Cheng Shin International (HK) Ltd.	正東機械昆山有限 公司	生產、銷售 模具及 維修	50	50	

投資公司 名稱	公司名稱	業務性質	所持股權百分比		說明
			民國101年 12月31日	民國100年 12月31日	
Cheng Shin International (HK) Ltd.	正新橡膠(重慶)有限公司	生產及銷售各種車胎	30	37.50	註1
正新橡膠中國有限公司	正新橡膠(重慶)有限公司	生產及銷售各種車胎	70	62.50	註1
MAXXIS Trading Ltd.	MAXXIS Holdings (BVI) Co., Ltd.	控股公司	100	100	
廈門正新橡膠工業有限公司	廣西欽州正新實業有限公司	橡膠輪胎配件零售	95	95	
廈門正新橡膠工業有限公司	廈門正新海燕輪胎有限公司	生產及銷售各種車胎	40	40	註3
廈門正新橡膠工業有限公司	益新(廈門)勞務派遣有限公司	國內勞務派遣	100	100	
廈門正新橡膠工業有限公司	正新(廈門)物流有限公司	國際集裝箱運輸業務	49	49	
廈門正新橡膠工業有限公司	正新(漳州)橡膠工業有限公司	生產及銷售各種車胎	75	75	註2
MAXXIS Holdings (BVI) Co., Ltd.	MAXXIS International (Thailand) Co., Ltd.	生產及銷售各種車胎	100	100	
MAXXIS Holdings (BVI) Co., Ltd.	Chen Shin Rubber (Vietnam) IND Co., Ltd.	生產及銷售各種車胎	100	100	

註1：Cheng Shin International (HK) Ltd. 及正新橡膠中國有限公司共同持有正新橡膠(重慶)有限公司 100%股權。

註2：MAXXIS International (HK) Ltd. 及廈門正新橡膠工業有限公司共同持有正新(漳州)橡膠工業有限公司 100%股權。

註3：MAXXIS International Co., Ltd. 及廈門正新橡膠工業有限公司共同持有廈門正新海燕輪胎有限公司 100%股權。

3. 未列入本合併財務報表之子公司：

無此情形。

4. 子公司會計期間不同之調整及處理方式：

無此情形。

5. 國外子公司營業之特性風險：  
無此情形。
6. 子公司將資金移轉予母公司之能力受重大限制者，該限制之本質與程度：  
無此情形。
7. 子公司持有母公司發行證券之內容：  
無此情形。
8. 子公司發行轉換公司債及新股之有關資料：  
請參閱附註十一。

#### (二) 子公司外幣財務報表換算基礎

海外子公司財務報表於轉換時，所有資產、負債科目均按資產負債表日之匯率換算，股東權益中除期初保留盈餘以上期期末換算後之餘額結轉外，其餘均按歷史匯率換算；股利按宣告日之匯率換算，損益科目按加權平均匯率換算。換算產生之差額，列入「累積換算調整數」，作為股東權益之調整項目。

#### (三) 外幣交易

1. 外幣交易按交易當日之即期匯率作為入帳基準，其與實際收付時之兌換差異，列為當年度損益。
2. 期末就外幣貨幣性資產或負債餘額，按資產負債表日之即期匯率評價調整，因調整而產生之兌換差額列為當年度損益。
3. 期末就外幣非貨幣性資產或負債餘額，屬依公平價值衡量且變動列入損益者，按資產負債表日之即期匯率評價調整，因調整而產生之兌換差額列為當年度損益；屬依公平價值衡量且變動列入股東權益調整項目者，按資產負債表日之即期匯率評價調整，因調整而產生之兌換差額，列為股東權益調整項目；屬非依公平價值衡量者，則按交易日之歷史匯率衡量。

#### (四) 資產負債區分流動及非流動之分類標準

1. 資產符合下列條件之一者，列為流動資產；資產不屬於流動資產者為非流動資產：
  - (1) 因營業所產生之資產，預期將於正常營業週期中變現、消耗或意圖出售者。
  - (2) 主要為交易目的而持有者。
  - (3) 預期於資產負債表日後十二個月內將變現者。
  - (4) 現金或約當現金，但於資產負債表日後逾十二個月用以交換、清償負債或受有其他限制者除外。
2. 負債符合下列條件之一者，列為流動負債；負債不屬於流動負債者為非流動負債：
  - (1) 因營業而發生之債務，預期將於正常營業週期中清償者。
  - (2) 主要為交易目的而發生者。



(3)須於資產負債表日後十二個月內清償者。

(4)不能無條件延期至資產負債表日後逾十二個月清償之負債。

(五) 公平價值變動列入損益之金融資產與負債

1. 係採交易日會計，於原始認列時，將金融商品以公平價值衡量。
2. 公平價值變動列入損益之金融資產與負債係以公平價值評價且其價值變動列為當期損益。上市/上櫃股票、封閉型基金及存託憑證係以資產負債表日公開市場之收盤價為公平價值。開放型基金係以資產負債表日該基金淨資產價值為公平價值。
3. 未符合避險會計之衍生性商品，屬選擇權交易者，於交易日以當日之公平價值認列；非屬選擇權交易者，於交易日認列之公平價值為零。

(六) 備供出售金融資產

1. 係採交易日會計，於原始認列時，將金融商品以公平價值衡量，並加計取得之交易成本。
2. 備供出售金融資產係以公平價值評價，且其價值變動列為股東權益調整項目，累積之利益或損失於金融資產除列時，列入當期損益。上市/上櫃股票、封閉型基金及存託憑證係以資產負債表日公開市場之收盤價為公平價值。開放型基金係以資產負債表日該基金淨資產價值為公平價值。
3. 若有減損之客觀證據，則認列減損損失。若後續期間減損金額減少，屬權益商品之減損減少金額，認列為股東權益調整項目。

(七) 應收票據及帳款、其他應收款

1. 應收票據及帳款係因出售商品或勞務而發生之債權，其他應收款係不屬於應收票據及帳款之其他應收款項。應收票據及帳款、其他應收款原始認列時以公平價值衡量，續後以有效利率法之攤銷後成本減除減損後之金額衡量。
2. 本公司於資產負債表日評估是否存在客觀證據，顯示重大個別金融資產發生減損，以及非屬重大之個別金融資產單獨或共同發生減損。若有減損之客觀證據，則認列減損損失。減損金額為金融資產之帳面價值與其估計未來現金流量採原始有效利率折現之現值間之差額。若後續期間減損金額減少，而該減少明顯與認列減損後發生之事件有關，則迴轉先前認列之金融資產減損金額，該迴轉不應使金融資產帳面金額大於未認列減損情況下之攤銷後成本，迴轉之金額認列於當期損益。

(八) 存貨

存貨採永續盤存制，以實際成本為入帳基礎，成本結轉按加權平均法計算。固定製造費用則按生產設備之正常產能分攤，未分攤固定製造費用於發生當期認列為銷貨成本，期末存貨採成本與淨變現價值孰低衡量，比較成本與淨變現價值孰低時，採逐項比較法。淨變現價值係指在正常情況下

之估計售價減除至完工尚需投入之成本及推銷費用後之餘額。

(九) 以成本衡量之金融資產

1. 採交易日會計，於原始認列時，將金融商品以公平價值衡量，並加計取得或發行之交易成本。
2. 以成本衡量之金融資產若有減損之客觀證據，則認列減損損失，此減損金額不予迴轉。

(十) 採權益法之長期股權投資

1. 持有被投資公司有表決權股份比例達 20% 以上或具有重大影響力者，採權益法評價。
2. 自民國 94 年 1 月 1 日起對於採權益法評價之被投資公司，若具有重大影響力但未達控制能力者，其投資損失之認列以使對該被投資公司投資及墊款之帳面餘額降低至零為限，除非本公司對該被投資公司有背書保證或意圖繼續支持該被投資公司，則按持股比例繼續認列投資損失，若對被投資公司已具控制能力者，除被投資公司之其他股東有義務並能夠提出額外資金承擔其損失者外，以全額吸收超過被投資公司股東原有權益之損失金額，若該被投資公司日後獲利，則該利益宜先歸屬本公司，直至原多承擔之損失完全回復為止。
3. 海外投資按權益法評價時，被投資公司財務報表轉換所產生之「累積換算調整數」作為本公司股東權益之調整項目。
4. 採權益法評價之長期股權投資與被投資公司間所產生之損益於當期未實現者，予以銷除；交易損益若屬折舊性資產所產生者，依其效益年限分年認列，其餘之資產產生者，俟實現年度始行認列。投資公司與被投資公司間之順流交易，採列記未實現損益科目方式銷除，因而產生之「遞延借、貸項－聯屬公司間損失或利益」作為資產或負債，並依其實現期間劃分為長、短期。投資公司與被投資公司間之逆流交易，則直接沖銷投資損益。

(十一) 固定資產/出租資產

1. 除已依法辦理資產重估之項目外，固定資產以取得成本為入帳基礎，並將購建期間之有關利息資本化。
2. 固定資產按估計經濟耐用年限，按平均法計提折舊。各項資產之耐用年限，除房屋及建築為 5 年至 60 年，其餘固定資產為 2 年至 30 年。
3. 凡支出效益及於以後各期之重大改良或大修支出列為資本支出，經常性維護或修理支出則列為當期費用。處分資產損益列為當期營業外收支項下。

(十二) 土地使用權

係本公司轉投資之大陸孫公司及越南孫公司向當地政府租用土地之支出，以實際發生成本為入帳基礎，並分別依其使用年限 50 年及 48 年按直線法攤提。

(十三) 遞延資產

遞延資產主係電腦軟體、模具及台車等，並按其估計效益年數 3~5 年，採平均法攤銷。

(十四) 退休金

退休金辦法屬確定給付退休辦法者，係依據精算結果認列淨退休金成本，淨退休金成本包括當期服務成本、利息成本、基金資產之預期報酬及未認列過渡性淨給付義務與退休金損益之攤銷數。未認列過渡性淨給付義務按 15 年攤提。退休金辦法屬確定提撥退休辦法者，則依權責發生基礎將應提撥之退休基金數額認列為當期之退休金成本。

(十五) 所得稅

1. 所得稅之會計處理採跨期間與同期間之所得稅分攤，以前年度溢低估之所得稅，列為當期所得稅費用之調整項目。當稅法修正時，於公布日之年度按新規定將遞延所得稅負債或資產重新計算，因而產生之遞延所得負債或資產之變動影響數，列入當期繼續營業部門之所得稅費用(利益)。
2. 因購置設備或技術、研究發展支出、人才培訓支出及股權投資等所產生之所得稅抵減採當期認列法處理。
3. 未分配盈餘依所得稅法加徵 10% 之營利事業所得稅，於股東會決議分配盈餘後列為當期所得稅費用。

(十六) 政府補助款

與資產相關的政府補助，先確認為遞延收益，自相關資產達到預定可使用狀態時起，在相關資產使用壽命內平均分配，計入以後各期之損益。若政府補助之性質係補償本集團發生之費用，則在相關費用發生期間依有系統之基礎將政府補助認列為當期損益。

(十七) 員工分紅及董監酬勞

自民國 97 年 1 月 1 日起，本公司員工分紅及董監酬勞成本，依民國 96 年 3 月 16 日財團法人中華民國會計研究發展基金會(96)基秘字第 052 號函「員工分紅及董監酬勞會計處理」之規定，於具法律義務或推定義務且金額可合理估計時，認列為費用及負債。嗣後股東會決議實際配發金額與估列金額有差異時，則列為次年度之損益。另依民國 97 年 3 月 31 日財團法人中華民國會計研究發展基金會(97)基秘字第 127 號函「上市上櫃公司員工分紅股數計算基準」，本公司以財務報告年度之次年度股東會決議日前一日之每股公平價值(收盤價)，並考慮除權除息影響後之金額，計算股票紅利之股數。

### (十八) 收入成本

收入於獲利過程大部份已完成，且已實現或可實現時認列。相關成本配合收入於發生時承認。費用則依權責發生制於發生時認列為當期費用。

### (十九) 會計估計

本公司及子公司於編製財務報表時，業已依照一般公認會計原則之規定，對財務報表所列金額及或有事項，作必要之衡量、評估與揭露，其中包括若干假設及估計之採用，惟該等假設及估計與實際結果可能存有差異。

### (二十) 合併及收購

1. 本公司及子公司按財務會計準則公報第 25 號「企業合併-購買法之會計處理」之規定，因收購而取得之可辨認資產與承擔之負債，不論是否列示於被收購公司之財務報表上，均按收購日之公平價值衡量。
2. 將所取得可辨認淨資產公平價值與收購成本比較，若收購成本超過所取得可辨認資產公平價值，將超過部份列為商譽；若所取得可辨認淨資產之公平價值超過收購成本，則其差額就非流動資產（非採權益法評價之金融資產、待處分資產、遞延所得稅資產及預付退休金或其他退休給付除外）分別將其公平價值等比例減少之，若減少至零仍有差額時，應將該差額列為非常利益。

### (二十一) 非金融資產減損

本公司及子公司於資產負債表日針對有減損跡象之資產，估計其可回收金額，當可回收金額低於其帳面價值時，則認列減損損失。可回收金額係指一項資產之淨公平價值或其使用價值，兩者較高者。當以前年度認列資產減損之情況不再存在時，則在以前年度提列損失金額之範圍內予以迴轉。

### (二十二) 營運部門

本公司營運部門資訊與提供給營運決策者之內部管理報告採一致之方式報導。營運決策者負責分配資源予營運部門並評估其績效。

本公司依財務會計準則公報第四十一號「營運部門資訊之揭露」於合併財務報表揭露部門資訊，而不於個別財務報表揭露部門資訊。

## 三、會計變動之理由及其影響

### (一) 應收票據及帳款、其他應收款

本公司及子公司自民國 100 年 1 月 1 日起，採用新修訂之財務會計準則公報第三十四號「金融商品之會計處理準則」，就應收票據及帳款、其他應收款等各項債權，於有減損之客觀證據時認列減損(呆帳)損失，此項會計原則變動對本公司及子公司民國 100 年度稅後淨利及每股盈餘未有重大影響。

(二)營運部門

本公司自民國 100 年 1 月 1 日起，採用新發布之財務會計準則公報第四十一號「營運部門資訊之揭露」，以取代原財務會計準則公報第二十號「部門別財務資訊之揭露」。

四、重要會計科目之說明

(一)現金及約當現金

	101 年 12 月 31 日	100 年 12 月 31 日
現 金：		
庫存現金及零用金	\$ 14,893	\$ 2,303
支 票 存 款	562,699	370,750
活 期 存 款	11,166,030	10,602,809
定 期 存 款	3,868,159	7,628,066
	<u>\$ 15,611,781</u>	<u>\$ 18,603,928</u>
利 率 區 間：		
定 期 存 款	<u>0.1%~14%</u>	<u>0.1%~14%</u>

(二)公平價值變動列入損益之金融資產及負債-流動

	101 年 12 月 31 日	100 年 12 月 31 日
交易目的金融資產		
遠期外匯合約	<u>\$ 35</u>	<u>\$ -</u>
交易目的金融負債		
利率交換合約	\$ 51,937	\$ 36,211
遠期外匯合約	27	-
	<u>\$ 51,964</u>	<u>\$ 36,211</u>

1. 本公司及子公司民國 101 年度及 100 年度因金融資產及負債認列之損失分別為 15,681 仟元及 35,755 仟元。

2. 有關衍生性金融商品之交易性質及合約資訊說明如下：

	101 年	12 月	31 日
	合約金額		
商 品 種 類	(名目本金)	到期日	約定利率/匯率
利率交換合約	<u>USD 80,000仟元</u>	100.06.03~105.07.29	<u>1.78% ~ 1.84%</u>
遠期外匯交易 美金交換台幣	<u>USD 2,000仟元</u>	101.11.20~102.01.23	<u>28.96 ~ 29.10</u>

100 年 12 月 31 日

商 品 種 類	合約金額 (名目本金)	到期日	約定利率
利率交換合約	USD 80,000仟元	100.06.03~105.07.29	1.78% ~ 1.84%

3. 本公司及子公司從事之遠期外匯交易，係為規避進口(外銷)之匯率波動風險，並不適用避險會計。
4. 本公司及子公司從事利率交換之衍生性商品交易，主要係以浮動利率交換固定利率，以規避浮動利率負債部位因利率波動所產生之風險，惟未適用避險會計。

(三) 應收票據淨額

	101 年 12 月 31 日	100 年 12 月 31 日
應收票據	\$ 1,764,826	\$ 2,091,420
減：備抵呆帳	( 9,277)	( 9,277)
	<u>\$ 1,755,549</u>	<u>\$ 2,082,143</u>

(四) 應收帳款淨額

	101 年 12 月 31 日	100 年 12 月 31 日
應收帳款	\$ 7,999,379	\$ 8,508,285
減：備抵呆帳	( 12,241)	( 29,564)
	<u>\$ 7,987,138</u>	<u>\$ 8,478,721</u>

(五) 存 貨

	101 年 12 月 31 日		
	成本	備抵呆滯及跌價損失	帳面價值
原 料	\$ 11,557,988	\$ -	\$ 11,557,988
在 製 品	1,860,680	-	1,860,680
製 成 品	4,781,763	( 21,700)	4,760,063
商 品	1,353,037	( 58,287)	1,294,750
在 途 存 貨	648,286	-	648,286
	<u>\$ 20,201,754</u>	<u>(\$ 79,987)</u>	<u>\$ 20,121,767</u>
	100 年 12 月 31 日		
	成本	備抵呆滯及跌價損失	帳面價值
原 料	\$ 11,567,830	\$ -	\$ 11,567,830
在 製 品	2,221,027	-	2,221,027
製 成 品	4,395,969	( 25,147)	4,370,822
商 品	1,429,609	( 28,140)	1,401,469
在 途 存 貨	966,444	-	966,444
	<u>\$ 20,580,879</u>	<u>(\$ 53,287)</u>	<u>\$ 20,527,592</u>

當期認列之存貨相關費損：

	<u>101</u> <u>年</u> <u>度</u>	<u>100</u> <u>年</u> <u>度</u>
已出售存貨成本	\$ 99,776,349	\$ 99,095,487
存貨跌價損失(迴升利益)	26,700	( 28,566)
存貨報廢損失	696	3,201
存貨盤盈	( 9,862)	( 8,228)
下腳收益	( 192,609)	( 194,410)
	<u>\$ 99,601,274</u>	<u>\$ 98,867,484</u>

因本公司及子公司民國 100 年度處分部分已提列跌價損失之存貨，致產生迴升利益。

(六) 採權益法之長期股權投資

<u>被 投 資 公 司</u>	<u>101 年 12 月 31 日</u>		<u>100 年 12 月 31 日</u>	
	<u>帳 列 數</u>	<u>持 股 比 例</u>	<u>帳 列 數</u>	<u>持 股 比 例</u>
採權益法評價者：				
洋新工業股份有限公司	\$ 139,264	49.99%	\$ 127,792	49.99%
Cheng Shin Holland B.V.	16,407	30.00%	16,407	30.00%
LEE MING ENGINEERING CO., LTD. (Thailand)	-	-	15,219	30.00%
	<u>\$ 155,671</u>		<u>\$ 159,418</u>	

有關採權益法評價之長期股權投資所認列之投資利益明細如下：

	<u>101</u> <u>年</u> <u>度</u>	<u>100</u> <u>年</u> <u>度</u>
洋新工業股份有限公司	\$ 17,982	\$ 11,845
Cheng Shin Holland B.V.	-	3,147
LEE MING ENGINEERING CO., LTD. (Thailand)	( 2,306)	2,568
	<u>\$ 15,676</u>	<u>\$ 17,560</u>

上開採權益法評價之長期股權投資，係依被投資公司同期間經會計師查核簽證之財務報表認列投資損益。

## (七) 固定資產

資產名稱	101 年		12 月		31 日	
	原始成本	重估增值	合計	累計折舊	累計減損	帳面價值
土地	\$ 3,390,169	\$ 1,140,558	\$ 4,530,727	\$ -	\$ -	\$ 4,530,727
房屋及建築	30,344,430	36,802	30,381,232	( 7,001,228)	-	23,380,004
機器設備	71,678,246	74	71,678,320	( 26,041,517)	( 12,651)	45,624,152
試驗設備	2,674,135	-	2,674,135	( 1,565,665)	-	1,108,470
運輸設備	903,660	-	903,660	( 546,227)	-	357,433
辦公設備	395,296	-	395,296	( 283,638)	-	111,658
其他設備	14,209,503	-	14,209,503	( 8,207,208)	( 1,926)	6,000,369
未完工程及預付設備款	15,361,810	-	15,361,810	-	-	15,361,810
	<u>\$ 138,957,249</u>	<u>\$ 1,177,434</u>	<u>\$ 140,134,683</u>	<u>(\$ 43,645,483)</u>	<u>(\$ 14,577)</u>	<u>\$ 96,474,623</u>
資產名稱	100 年		12 月		31 日	
	原始成本	重估增值	合計	累計折舊	累計減損	帳面價值
土地	\$ 3,148,734	\$ 1,140,558	\$ 4,289,292	\$ -	\$ -	\$ 4,289,292
房屋及建築	20,603,494	36,869	20,640,363	( 6,107,373)	-	14,532,990
機器設備	59,565,962	74	59,566,036	( 22,811,693)	( 12,651)	36,741,692
試驗設備	2,579,663	-	2,579,663	( 1,405,572)	-	1,174,091
運輸設備	827,001	-	827,001	( 483,154)	-	343,847
辦公設備	291,341	-	291,341	( 200,674)	-	90,667
其他設備	12,026,057	-	12,026,057	( 7,138,578)	( 1,926)	4,885,553
未完工程及預付設備款	21,151,654	-	21,151,654	-	-	21,151,654
	<u>\$ 120,193,906</u>	<u>\$ 1,177,501</u>	<u>\$ 121,371,407</u>	<u>(\$ 38,147,044)</u>	<u>(\$ 14,577)</u>	<u>\$ 83,209,786</u>



1. 本公司於民國 62 年至 87 年間依法辦理資產重估，重估增值減除重估時估列之土地增值稅準備後餘額計 835,487 仟元，列為股東權益-未實現重估增值。土地增值稅稅率嗣因法律修正調降，致本公司帳上原估列之土地增值稅準備隨之調整減少 277,356 仟元，並於民國 93 年度予以轉列股東權益-未實現重估增值。截至民國 101 年 12 月 31 日止，該股東權益-未實現重估增值已轉撥充資本之金額為 205,537 仟元。截至民國 101 年 12 月 31 日止，固定資產及其他資產-其他所產生之未實現重估增值為 856,268 仟元。

2. 民國101年度及100年度之固定資產利息資本化資訊彙總如下：

	<u>101 年 度</u>	<u>100 年 度</u>
利息資本化總額	\$ 328,913	\$ 127,291
利息資本化前利息費用	\$ 1,597,434	\$ 1,289,297
設算利率	1.55%~7.05%	1.41%~7.05%

(八) 其他無形資產

	<u>101 年 12 月 31 日</u>	<u>100 年 12 月 31 日</u>
土地使用權	\$ 4,722,011	\$ 4,864,681
減：累計攤提	( 600,884)	( 526,412)
	<u>\$ 4,121,127</u>	<u>\$ 4,338,269</u>

(九) 其他資產-其他

	<u>101 年 12 月 31 日</u>	<u>100 年 12 月 31 日</u>
其他資產-農地	\$ 266,175	\$ 266,175
遞延費用	871,279	879,203
	1,137,454	1,145,378
累計減損-農地	( 51,038)	( 51,038)
	<u>\$ 1,086,416</u>	<u>\$ 1,094,340</u>

1. 本公司持有座落於台南龍崎之土地成本及重估增值原帳列計 256,132 仟元，原預計供興建輪胎測試跑道用地，但因成本考量及政府已於彰濱工業區設置輪胎測試場，目前處於待開發狀態。截至民國 101 年 12 月 31 日及 100 年 12 月 31 日止，依據不動產鑑價報告所鑑定之價值分別調整減少該土地之帳面價值及沖減股東權益-資產重估增值均為 51,038 仟元。

2. 本公司取得位於彰化縣大村鄉上美段之土地成本及重估增值共計 10,043 仟元，因係屬農牧用地，需俟變更地目後始能登記為本公司所有，目前暫以關係人-邱麗卿名義持有，並規劃作為營運擴展之用。本公司對該等土地均保有所有權狀正本，並與其簽訂土地信託契約，約定名義持有人不得將該標的物之所有權移轉第三人。

(十) 短期借款

	101 年 12 月 31 日	100 年 12 月 31 日
信用借款	\$ 13,369,917	\$ 10,216,496
擔保借款	678,779	3,864,112
	<u>\$ 14,048,696</u>	<u>\$ 14,080,608</u>
利率區間	<u>0.62%~7.22%</u>	<u>0.86%~7.22%</u>

上列擔保借款之擔保品，請詳附註五(二)6之說明。

(十一) 應付公司債

項 目	101 年 12 月 31 日	100 年 12 月 31 日
國內有擔保普通公司債-98年發行	\$ 3,000,000	\$ 3,000,000
國內有擔保普通公司債-99年發行	4,000,000	4,000,000
	7,000,000	7,000,000
減：一年內到期部份	( 1,500,000)	-
	<u>\$ 5,500,000</u>	<u>\$ 7,000,000</u>

1. 本公司為充實營運資金並償還長短期借款，經董事會決議，募集國內有擔保普通公司債（以下簡稱「本公司債」），該項募集資金案業於民國 98 年 6 月 23 日經金管會核准，並於同年 7 月 2 日募集完成。主要發行內容為依票面金額十足發行，發行總額為新台幣 3,000,000 仟元。票面利率為 1.57%，發行期間自民國 98 年 7 月 2 日至民國 103 年 7 月 2 日到期，共計 5 年，主要發行條款如下：

(一) 計/付息方式：

自發行日起屆滿一年單利計、付息乙次。

(二) 還本方式：

本公司債各券自發行日起屆滿第四、五年各還本二分之一。

2. 本公司為充實營運資金並償還長短期借款，經董事會決議，募集國內有擔保普通公司債（以下簡稱「本公司債」），該項募集資金案業於民國 99 年 8 月 24 日經金管會核准，並於同年 9 月 3 日募集完成。主要發行內容為依票面金額十足發行，發行總額為新台幣 4,000,000 仟元。票面利率為 1.38%，發行期間自民國 99 年 9 月 3 日至民國 104 年 9 月 3 日到期，共計 5 年，主要發行條款如下：

(一) 計/付息方式：

自發行日起屆滿一年單利計、付息乙次。

(二) 還本方式：

本公司債各券自發行日起屆滿第四、五年各還本二分之一。

(十二) 長期借款

貸 款 性 質	到 期 日	101年12月31日	100年12月31日
信用借款	108年11月前分期償還	\$ 23,463,559	\$ 26,611,957
擔保借款	108年12月前分期償還	<u>21,736,981</u>	<u>22,863,544</u>
		45,200,540	49,475,501
減：一年內到期部份		( <u>6,058,969</u> )	( <u>6,022,522</u> )
		<u>\$ 39,141,571</u>	<u>\$ 43,452,979</u>
利率區間		<u>0.59%~7.05%</u>	<u>0.85%~7.05%</u>

上述借款合同規定，借款期間內公司應依會計師查核簽證之年度及半年度(單獨及合併)財務報告，檢算財務比率，應維持以下若干財務比率，包括：流動比率應在100%(含)以上、負債對股東權益比率在200%(含)以下、負債服務保障倍數應在150%(含)以上等財務比率限制。

(十三) 退休金計劃

1. 本公司依據「勞動基準法」之規定，訂有確定給付之退休辦法，適用於民國94年7月1日實施「勞工退休金條例」前所有正式員工之服務年資，以及於實施「勞工退休金條例」後選擇繼續適用勞動基準法員工之後續服務年資。員工符合退休條件者，退休金之支付係根據服務年資及退休前6個月之平均薪資計算，15年以內(含)的服務年資每滿一年給予兩個基數，超過15年之服務年資每滿一年給予一個基數，惟累積最高以45個基數為限。本公司按月就薪資總額2%提撥退休基金，以勞工退休準備金監督委員會之名義專戶儲存於台灣銀行。
2. 本公司依確定給付之退休辦法之精算報告認列相關資訊如下：

(1) 精算假設：

	101 年 度	100 年 度
折現率	<u>1.75%</u>	<u>1.90%</u>
薪資調整率	<u>3.00%</u>	<u>3.00%</u>
基金資產預期投資報酬率	<u>1.75%</u>	<u>1.90%</u>

(2) 退休基金提撥狀況表

	101年12月31日	100年12月31日
既得給付義務	(\$ 416,688)	(\$ 347,986)
非既得給付義務	( <u>757,691</u> )	( <u>797,581</u> )
累積給付義務	( 1,174,379)	( 1,145,567)
未來薪資增加之影響數	( <u>461,891</u> )	( <u>474,170</u> )
預計給付義務	( 1,636,270)	( 1,619,737)
退休金基金資產公平價值	<u>735,074</u>	<u>726,098</u>
提撥狀況	( 901,196)	( 893,639)
未認列退休金損益	742,971	733,048
補列之應計退休金負債	( <u>281,081</u> )	( <u>258,878</u> )
應計退休金負債	<u>(\$ 439,306)</u>	<u>(\$ 419,469)</u>
既得給付	<u>\$ 463,679</u>	<u>\$ 391,197</u>

(3) 淨退休金成本包括：

	101 年 度	100 年 度
服務成本	\$ 38,584	\$ 40,085
利息成本	30,775	27,711
退休基金資產預期報酬	( 13,796)	( 12,140)
未認列退休金損失之攤銷數	40,791	41,452
當期淨退休金成本	<u>\$ 96,354</u>	<u>\$ 97,108</u>

- 自民國 94 年 7 月 1 日起，本公司依據「勞工退休金條例」，訂有確定提撥之退休辦法，適用於本國籍之員工。本公司就員工選擇適用「勞工退休金條例」所定之勞工退休金制度部分，每月按不低於薪資之 6% 提繳勞工退休金至勞保局員工個人帳戶，員工退休金之支付依員工個人之退休金專戶及累積收益之金額採月退休金或一次退休金方式領取。民國 101 年度及 100 年度本公司依上開退休金辦法認列之退休金成本分別為 82,016 仟元及 74,031 仟元。
- 本公司之所有大陸孫公司係依「中華人民共和國社會保險費征繳暫行條例」相關退休養老金規定，每月依員工工資之 17% 計提員工養老保險金。所有在職和退休僱員之退休金由國家統籌安排，公司除按月提列外，無其餘義務。民國 101 年度及 100 年度依上開退休金辦法認列之退休金成本分別為 216,737 仟元及 205,287 仟元。
- 子公司正新橡膠美國有限公司及正新橡膠加拿大有限公司，以及 Cheng Shin Rubber (Vietnam) IND Co., Ltd.，係依據當地政府規定之退休辦法，依當地雇員工資提撥養老保險金或退職金準備。該等公司除年度提撥外，無進一步義務。民國 101 年度及 100 年度依上開退休金辦法認列之退休金成本分別為 9,124 仟元及 12,494 仟元。
- 孫公司 MAXXIS International (Thailand) Co., Ltd. 按民國 100 年 5 月 6 日泰國專業會計師聯合會 Federation of Accounting Professions (FAP) 頒布之 Thai Financial Reporting Standard for Non-publicly Accountable Entities (TFRS for NPAEs)，自民國 100 年 1 月起提列員工退休金準備，依上開退休辦法 100 年度認列退休金成本 9,537 仟元並認列相關退休金負債；另根據佛曆 2530 年退休準備金法案之規定，並經財政部核准，本公司及員工共同設立退休準備基金，由本公司及員工各相對提撥薪資的 3%-7% 作為公基金。當員工提領時，根據基金辦法從基金帳戶支付退休金。

(十四) 股本

- 本公司於民國 100 年 6 月 15 日經股東會決議，以未分配盈餘 4,120,793 仟元轉增資發行新股 412,079 仟股，每股面額 10 元，該增資案業於同年 8 月 22 日辦理變更登記完成。經上開增資後，實收資本額為 24,724,756 仟元。
- 本公司於民國 101 年 6 月 15 日經股東會決議，以未分配盈餘 3,461,466 仟元轉增資發行新股 346,147 仟股，每股面額 10 元，該增資案業於同年 8 月 27 日辦理變更登記完成。經上開增資後，實收資本額為 28,186,222 仟元。

(十五) 資本公積

依公司法規定，超過票面金額發行股票所得之溢額及受領贈與之所得之資本公積，除得用於彌補虧損外，於公司無累積虧損時，按股東原有股份之比例發給新股或現金。另依證券交易法之相關規定，以上開資本公積撥充資本時，每年以其合計數不超過實收資本額百分之十為限。公司非於盈餘公積填補資本虧損仍有不足時，不得以資本公積補充之。

(十六) 保留盈餘

1. 依公司法規定，公司稅後盈餘扣除以前年度虧損後之餘額，須先提列10%為法定盈餘公積，直至該公積累積數等於資本額為止。法定盈餘公積除彌補公司虧損及撥充資本外，不得使用之；惟發給新股或現金者時，以該項公積超過實收資本額百分之二十五之部份為限。
2. 根據現行公司章程規定，公司每年決算後如有盈餘，除依法繳納營利事業所得稅及彌補以往年度虧損外，應先提撥10%法定盈餘公積並依法提列或迴轉特別盈餘公積後，如尚有餘額，應分派員工紅利不低於2%，董事及監察人酬勞不高於3%，餘數加計上年度未分配盈餘，由董事會擬具分派議案，提請股東會決議分派之。董事會擬具之盈餘分派議案，股東紅利之總額應為累積可分配盈餘之10%~80%，其中現金紅利應為股東紅利總額之10%以上。
3. 依所得稅法規定，自民國87年度起當年度之盈餘未作分配者，需就該未分配盈餘加徵10%營利事業所得稅。
4. 本公司於民國101年6月15日及100年6月15日，經股東會決議通過民國100年度及99年度盈餘分派案如下：

	100 年 度		99 年 度	
	金額	每股股利(元)	金額	每股股利(元)
法定盈餘公積	\$ 853,648		\$1,031,501	
股票股利	3,461,466	\$ 1.40	4,120,793	\$ 2.00
現金股利	3,461,466	1.40	4,120,793	2.00
董監事酬勞	(註1)		(註2)	
員工現金紅利	(註1)		(註2)	
合計	<u>\$7,776,580</u>		<u>\$9,273,087</u>	

註1：民國101年6月15日經股東會決議配發員工現金紅利153,657仟元及董監事酬勞230,485仟元。

註2：民國100年6月15日經股東會決議配發員工現金紅利185,670仟元及董監事酬勞278,505仟元。

上述有關股東會決議盈餘分派情形，請至台灣證券交易所之「公開資訊觀測站」查詢。

5. 本公司員工紅利及董監酬勞估列如下：

	101 年 度	100 年 度
董監事酬勞	\$ 429,139	\$ 230,485
員工紅利	286,092	153,657
合計	<u>\$ 715,231</u>	<u>\$ 384,142</u>

上開員工紅利及董監酬勞係以截至當期止之稅後淨利，考量法定盈餘公積等因素後，以章程所定之成數為基礎估列(員工紅利 2%，董事及監察人酬勞 3%)，並認列為民國 101 年度及 100 年度之營業成本及營業費用，惟若嗣後股東會決議實際配發金額與估列數有差異時，則列為次年度之損益。本公司經股東會決議之民國 100 年度員工紅利與董監事酬勞與民國 100 年度財務報表認列之金額一致。

(十七) 所得稅

	101 年 度	100 年 度
稅前淨利按法定稅率計算之所得稅	\$ 5,638,268	\$ 3,035,355
永久性差異之所得稅影響數	( 2,294,917)	( 827,554)
投資抵減之所得稅影響數	-	( 36,462)
未分配盈餘加徵10%稅額	<u>75,990</u>	<u>104,192</u>
所得稅費用	3,419,341	2,275,531
遞延所得稅資產淨變動數	( 100,749)	( 358,484)
累積換算調整數	( 272,807)	519,789
本公司及子公司暫繳及扣繳稅款	( 1,776,997)	( 1,523,429)
期初應付所得稅	<u>424,924</u>	<u>868,073</u>
應付所得稅	<u>\$ 1,693,712</u>	<u>\$ 1,781,480</u>

1. 永久性差異所得稅影響數主要係長期投資利益、出售有價證券收益及五年免稅收入之免稅所得。
2. 本公司於民國 92 年辦理增資擴展生產橡膠製品之投資計畫，業已符合「製造業及其相關技術服務業新增投資五年免徵營利事業所得稅辦法」之規定，得自民國 98 年度起新增投資連續五年享受免徵營利事業所得稅之優惠。
3. 民國 101 年及 100 年 12 月 31 日之遞延所得稅資產與負債：

	101年12月31日	100年12月31日
遞延所得稅資產總額—流動	<u>\$ 134,998</u>	<u>\$ 113,476</u>
遞延所得稅資產總額—非流動	\$ 415,275	\$ 193,962
遞延所得稅負債總額—非流動	( <u>1,480,187</u> )	( <u>1,338,101</u> )
	<u>(\$ 1,064,912)</u>	<u>(\$ 1,144,139)</u>

4. 民國 101 年及 100 年 12 月 31 日因暫時性差異及投資抵減產生之各項遞延所得稅資產或負債科目餘額如下：

	101 年 12 月 31 日		100 年 12 月 31 日	
	金額	所得稅 影響數	金額	所得稅 影響數
流動：				
未實現聯屬公司間 利益	\$ 511,554	\$ 86,964	\$ 445,864	\$ 75,797
流動性資產及負債 之未實現兌換 損失	35,999	6,120	48,445	8,235
金融資產及負債未 實現兌換損失	51,929	8,828	-	-
備抵存貨跌價及呆 滯損失	13,904	2,364	53,287	9,059
其他	180,718	30,722	119,912	20,385
		<u>\$ 134,998</u>		<u>\$ 113,476</u>

非流動：

國外長期投資收益	(\$ 7,254,150)	(\$ 1,233,205)	(\$ 4,812,794)	(\$ 818,175)
長期借款未實現 兌換利益	-	-	( 803)	( 137)
未實現處分固定資 產利益	488,660	83,072	550,698	93,619
累積換算調整數	( 1,452,832)	( 246,982)	( 3,057,581)	( 519,789)
應計退休金費用 未撥存數	10,854	1,845	10,854	1,845
遞延政府補助收入	1,255,665	264,415	423,413	63,512
其他	387,900	65,943	205,800	34,986
		<u>(\$ 1,064,912)</u>		<u>(\$ 1,144,139)</u>

5. 未實現聯屬公司間利益係出售原料、機器設備予關係企業遞延認列之處分利益。

6. 本公司營利事業所得稅結算申報業經稅捐稽徵機關核定至民國 98 年度。

7. 未分配盈餘相關資訊：

	101 年 12 月 31 日	100 年 12 月 31 日
86 年度以前	\$ 26,215	\$ 26,215
87 年度以後	26,173,637	18,056,187
合計	<u>\$ 26,199,852</u>	<u>\$ 18,082,402</u>

8. 截至民國 101 年及 100 年 12 月 31 日止，本公司股東可扣抵稅額帳戶餘額分別為 897,888 仟元及 755,815 仟元，民國 100 年度盈餘分配之

稅額扣抵比率為 4.19%；民國 101 年度盈餘分配之稅額扣抵比率預計為 3.43%。

9. (1) 大陸子公司之稅率明細如下：

<u>轉投資公司</u>	<u>適用租稅之情形及適用稅率</u>
廈門正新	適用稅率：15%；自100年度起連續3年適用
中國正新	適用稅率：15%；自101年度起連續3年適用
正東機械	適用稅率：25%
天津大豐	適用稅率：25%
廈門正新實業	適用稅率：15%；自101年度起連續3年適用
廈門正新海燕	適用稅率：12.5%；自97年度起適用兩免三減半
廣西欽州	適用稅率：25%
益新(廈門)勞務	適用稅率：25%
正新(廈門)物流	適用稅率：25%
正新漳州	適用稅率：25%
正新(廈門)汽車國際	適用稅率：25%
正新重慶	適用稅率：25%

(2) 本公司之孫公司泰國正新適用當地租稅優惠，自民國 93 年度起開始適用八年免稅之優惠，該免稅優惠於民國 101 年 5 月到期，目前正在辦理延長中。

(3) 本公司之孫公司越南正新適用當地之租稅優惠，公司自開始獲利起享有前三年免稅，第四年至第十年之優惠稅率為 7.5%，第十一年至十二年之優惠稅率為 15%，優惠期間屆滿後之所得稅率為 28%，截至民國 101 年 12 月 31 日止，該公司已處於獲利階段，自民國 101 年度起有效稅率為 7.5%。

(以下空白)



## (十八) 每股盈餘

	101		年	度		
	金額			加權平均 流通在外 股數(仟股)	每股盈餘(元)	
	稅前	稅後			稅前	稅後
合併總損益	<u>\$19,386,364</u>	<u>\$15,967,023</u>				
基本每股盈餘						
屬於母公司						
普通股股東之						
本期純益	<u>\$17,357,245</u>	<u>\$15,894,030</u>	2,818,622	<u>\$ 6.16</u>	<u>\$ 5.64</u>	
具稀釋作用之						
潛在普通股						
之影響						
-員工分紅	<u>-</u>	<u>-</u>	<u>5,614</u>			
稀釋每股盈餘						
屬於母公司						
普通股股東之						
本期純益加						
潛在普通股						
之影響	<u>\$17,357,245</u>	<u>\$15,894,030</u>	<u>2,824,236</u>	<u>\$ 6.15</u>	<u>\$ 5.63</u>	
	100		年		度	
	金額		加權平均 流通在外 股數(仟股)	每股盈餘(元)		
	稅前	稅後		稅前	稅後	
	合併總損益	<u>\$10,862,847</u>	<u>\$ 8,587,316</u>			
基本每股盈餘						
屬於母公司						
普通股股東之						
本期純益	<u>\$ 9,369,470</u>	<u>\$ 8,536,484</u>	2,818,622	<u>\$ 3.32</u>	<u>\$ 3.03</u>	
具稀釋作用之						
潛在普通股						
之影響						
-員工分紅	<u>-</u>	<u>-</u>	<u>3,982</u>			
稀釋每股盈餘						
屬於母公司						
普通股股東之						
本期純益加						
潛在普通股						
之影響	<u>\$ 9,369,470</u>	<u>\$ 8,536,484</u>	<u>2,822,604</u>	<u>\$ 3.32</u>	<u>\$ 3.02</u>	

民國 101 年度及 100 年度之加權平均流通在外股數，業已依民國 101 年度及 100 年度辦理之未分配盈餘轉增資比例追溯調整。

(十九) 用人、折舊及攤銷費用

本期發生之用人、折舊及攤銷費用依其功能別彙總如下：

性 質 別	101 年 度		
	屬於營業成本者	屬於營業費用者	合 計
用人費用			
薪資費用	\$ 4,637,600	\$ 2,453,519	\$ 7,091,119
勞健保費用	230,572	115,415	345,987
退休金費用	265,452	138,779	404,231
其他用人費用	210,411	161,587	371,998
	<u>\$ 5,344,035</u>	<u>\$ 2,869,300</u>	<u>\$ 8,213,335</u>
折舊費用	<u>\$ 6,075,256</u>	<u>\$ 946,636</u>	<u>\$ 7,021,892</u>
攤銷費用	<u>\$ 403,496</u>	<u>\$ 186,768</u>	<u>\$ 590,264</u>
性 質 別	100 年 度		
	屬於營業成本者	屬於營業費用者	合 計
用人費用			
薪資費用	\$ 3,552,951	\$ 1,727,607	\$ 5,280,558
勞健保費用	184,323	97,704	282,027
退休金費用	220,854	168,066	388,920
其他用人費用	206,245	126,351	332,596
	<u>\$ 4,164,373</u>	<u>\$ 2,119,728</u>	<u>\$ 6,284,101</u>
折舊費用	<u>\$ 5,177,053</u>	<u>\$ 795,197</u>	<u>\$ 5,972,250</u>
攤銷費用	<u>\$ 471,814</u>	<u>\$ 143,483</u>	<u>\$ 615,297</u>

五、關係人交易

(一) 關係人之名稱及關係

關 係 人	名 稱	與 本 公 司 之 關 係
東洋橡膠工業株式會社	(東 洋 橡 膠)	對孫公司採權益法評價之投資公司
洋新工業股份有限公司	(洋 新)	採權益法評價之被投資公司
Cheng Shin Holland B.V.	(正 新-荷 蘭)	採權益法評價之被投資公司
美利達工業股份有限公司	(美 利 達)	該公司董事長為本公司監察人
廈門瑪吉斯貿易有限公司	(廈 門瑪吉斯)	該公司負責人為本公司董事

(二)與關係人間之重大交易事項

1. 銷 貨

	101 年 度		100 年 度	
	金 額	估本公司 銷貨淨額 百分比	金 額	估本公司 銷貨淨額 百分比
美利達	\$ 319,168	-	\$ 387,541	-
正新-荷蘭	223,765	-	255,685	-
東洋橡膠	193,916	-	127,156	-
其他	179,686	-	150,190	-
	<u>\$ 916,535</u>	<u>-</u>	<u>\$ 920,572</u>	<u>-</u>

本公司售予關係人之價格與一般客戶之價格無重大差異；其收款條件與一般銷貨之 60~90 天內收款相同。

2. 應收票據

	101 年 12 月 31 日		100 年 12 月 31 日	
	金 額	估本公司 應收票據 百分比	金 額	估本公司 應收票據 百分比
美利達	\$ 46,971	3	\$ 50,901	2

3. 應收帳款

	101 年 12 月 31 日		100 年 12 月 31 日	
	金 額	估本公司 應收帳款 百分比	金 額	估本公司 應收帳款 百分比
正新-荷蘭	\$ 60,639	1	\$ 39,925	-
美利達	38,122	1	51,705	1
洋新	21,689	-	32,191	-
其 他	16,959	-	30,106	-
	<u>\$ 137,409</u>	<u>2</u>	<u>\$ 153,927</u>	<u>1</u>

4. 技術服務費/應付費用

	101 年 12 月 31 日		100 年 12 月 31 日	
	技術服務費	應付費用	技術服務費	應付費用
東洋橡膠	<u>\$ 10,083</u>	<u>\$ 10,083</u>	<u>\$ 8,164</u>	<u>\$ 8,164</u>

上述款項係支付東洋橡膠技術服務顧問費用之款項，其付款條件為一年支付一次。

5. 預收租金/租金收入

101 年 1 月 1 日 至 12 月 31 日				
承租人	承租標的物	租金收入	預收租金	收取方式
洋新	土地、建築物	\$ 8,725	\$ -	每六個月收取

100 年 1 月 1 日 至 12 月 31 日				
承租人	承租標的物	租金收入	預收租金	收取方式
洋新	土地、建築物	\$ 7,272	\$ -	每六個月收取

上述租賃標的物之租金計算，係參考出租時鄰近地區之租金價格及所出租之面積而決定。

6. 保證事項

截至民國 101 年及 100 年 12 月 31 日止，關係人提供予本公司之孫公司背書保證之情形，其明細如下：

民國 101 年度：無此情形。

		截至民國 100 年 12 月 31 日止	
保證人	被保證人	保證額	已使用之金額
廈門瑪吉斯	正新物流	人民幣 7,500 仟元	人民幣 7,500 仟元

7. 董事、監察人、總經理及副總經理等主要管理階層薪酬資訊

	101 年 度	100 年 度
薪資	\$ 72,510	\$ 60,558
獎金	95,037	79,013
業務執行費用	371	349
盈餘分配項目	432,419	233,584
合計	\$ 600,337	\$ 373,504

1. 薪資包括薪資、職務加給、退職退休金及離職金等。
2. 獎金包括各種獎金、獎勵金等。
3. 業務執行費用包括車馬費、特支費、各種津貼、宿舍、配車等實物提供。
4. 盈餘分配項目係指當期估列之董監酬勞及員工紅利。

六、抵(質)押之資產

截至民國 101 年及 100 年 12 月 31 日止，本公司資產提供擔保明細如下：

<u>資 產 項 目</u>	<u>帳 面 價 值</u>		<u>擔 保 用 途</u>
	<u>101年12月31日</u>	<u>100年12月31日</u>	
定期存款			
(帳列其他金融資產-流動)	\$ 14,530	\$ 28,530	產品責任險及節能輪胎專案
定期存款			
(表列其他金融資產-非流動)	473	-	保固保證金
	<u>\$ 15,003</u>	<u>\$ 28,530</u>	

七、重大承諾事項及或有事項

截至民國 101 年 12 月 31 日止，本公司及子公司之承諾事項如下：

1. 本公司及子公司因購買原料、機器設備及消耗性零件等，已開狀未使用之信用狀金額約 967,009 仟元。
2. 本公司及子公司為因應未來營運擴充需要，已簽訂之購置設備及新建工程之合約總價款計 38,901,545 仟元，尚未支付價款計 6,137,287 仟元。

八、重大之災害損失

無此事項。

九、重大之期後事項

無此事項。

(以下空白)

十、其他

(一)財務報表表達

民國 100 年度合併財務報表之部份科目業予重分類，俾與民國 101 年度合併財務報表比較。

(二)金融商品之公平價值

金 融 資 產	101年12月31日		
	帳面價值	公平價值	
		公開報價 決定之價值	評價方法 估計之價值
<u>非衍生性金融商品</u>			
<u>資產</u>			
公平價值與帳面價值 相等之金融資產	\$ 26,058,541	\$ -	\$ 26,058,541
備供出售金融商品	100,341	100,341	-
以成本衡量之金融商品-非流動	76,315	-	-
	<u>\$ 26,235,197</u>	<u>\$ 100,341</u>	<u>\$ 26,058,541</u>
<u>負債</u>			
公平價值與帳面價值 相等之金融負債	\$ 29,237,879	\$ -	\$ 29,237,879
應付公司債(含一年內到期)	7,000,000	-	7,266,164
長期借款(含一年內到期)	45,200,540	-	45,200,540
	<u>\$ 81,438,419</u>	<u>\$ -</u>	<u>\$ 81,704,583</u>
<u>衍生性金融商品</u>			
<u>資產</u>			
公平價值變動列入損益之金融資產			
遠期外匯合約	\$ 35	\$ -	\$ 35
<u>負債</u>			
公平價值變動列入損益之金融負債			
利率交換合約	\$ 51,937	\$ -	\$ 51,937
遠期外匯合約	27	-	27
	<u>\$ 51,964</u>	<u>\$ -</u>	<u>\$ 51,964</u>

100年12月31日

金 融 資 產	帳面價值	公平價值	
		公開報價 決定之價值	評價方法 估計之價值
<u>非衍生性金融商品</u>			
<u>資產</u>			
公平價值與帳面價值 相等之金融資產	\$ 30,142,987	\$ -	\$ 30,142,987
備供出售金融商品	88,294	88,294	-
以成本衡量之金融商品-非流動	172,361	-	-
	<u>\$ 30,403,642</u>	<u>\$ 88,294</u>	<u>\$ 30,142,987</u>
<u>負債</u>			
公平價值與帳面價值 相等之金融負債	\$ 28,720,834	\$ -	\$ 28,720,834
應付公司債(含一年內到期)	7,000,000	-	7,366,871
長期借款(含一年內到期)	49,475,501	-	49,475,501
	<u>\$ 85,196,335</u>	<u>\$ -</u>	<u>\$ 85,563,206</u>
<u>衍生性金融商品</u>			
<u>負債</u>			
公平價值變動列入損益之金融負債			
利率交換合約	\$ 36,211	\$ -	\$ 36,211

本公司及子公司估計金融商品公平價值所使用之方法及假設如下：

1. 短期金融商品因折現值影響不大，故以帳面價值估計其公平價值。此方法應用於現金及約當現金、應收票據及款項(含關係人)、其他金融資產流動及非流動、短期借款、應付票據、應付帳款、應付費用、其他應付款項、其他流動負債-其他(扣除預收款項)及存入保證金。
2. 備供出售金融資產以活絡市場之公開報價為公平價值。
3. 以成本衡量之金融資產因無活絡交易市場公開報價，且公平價值無法可靠衡量，故以成本衡量。
4. 應付公司債(含一年內到期)係以市場利率折算現值為公平價值；長期借款(含一年內到期)多採浮動利率，以其帳面價值估計公平價值。
5. 衍生性金融商品之公平價值所使用方法及假設：

遠匯交易

本公司從事遠期外匯交易之公平價值，係由交易相對人依公開市場報價或匯率曲線推估標準天期之換匯點，並採插補法推算合約剩餘期間之換匯點，再利用公開市場利率為折現因子折現計算。

### 利率交換

本公司及子公司從事遠期外匯交易之公平價值，係由交易相對人依公開市場報價或依美元利率交換曲線進行評價。

### (三) 具利率變動風險之金融資產及負債

本公司及子公司民國 101 年及 100 年 12 月 31 日具利率變動公平價值風險之金融資產分別為 3,883,162 仟元及 7,656,596 仟元，具利率變動現金流量風險之金融負債分別為 58,669,961 仟元及 63,329,995 仟元，具利率變動公平價值之金融負債分別為 7,579,275 仟元及 7,000,000 仟元。

### (四) 財務風險控制

本公司及子公司執行適當之風險管理與控制作業，以辨認本公司及子公司所有風險(包含市場風險、信用風險、流動性風險及現金流量風險)，並使本公司之管理階層能有效的控制並衡量市場風險、信用風險、流動性風險及現金流量風險。

### (五) 重大財務風險資訊

#### 1. 市場風險

- (1) 本公司及子公司從事之權益類金融商品投資受市場價格變動之影響，惟本公司業已依據不同標的之風險因素執行適當之風險控制作業，將損失控制在可接受的範圍，故預期不致發生重大之市場風險。
- (2) 本公司及子公司主要進銷貨係以外幣為計價單位，應收付款項公平價值將隨市場匯率波動而改變，故本公司從事匯率衍生性商品以規避市場匯率波動的風險，預期所避險部位不致產生重大之市場風險。
- (3) 本公司從事之衍生性金融商品交易主要係為規避市場價格波動風險，故所簽訂之衍生性金融商品合約之市場風險將與被避險資產或負債之市場風險相互抵銷，故預期不致產生重大之市場風險。
- (4) 本公司從事之利率交換交易係以 PVBP(Present Value of Basis Point)法評估市場風險，並於操作時依契約價值的變動設定停損點，發生之損失應在可預期範圍內，故無重大之市場風險。
- (5) 本公司發行之應付公司債，係為固定利率之債券，預期將因市場利率之影響，而使公平價值產生波動。
- (6) 本公司從事之業務涉及若干非功能性貨幣，故受匯率波動影響，具重大匯率波動影響之外幣資產及負債資訊如下：



(外幣：功能性貨幣)	101年12月31日		100年12月31日	
	外幣 仟元	匯率	外幣 仟元	匯率
<b>金融資產</b>				
<b>貨幣性項目</b>				
美金：新台幣	\$ 152,714	29.122	\$ 83,449	30.268
歐元：新台幣	9,610	38.356	18,147	39.185
泰銖：新台幣	373,287	0.948	323,465	0.958
人民幣：新台幣	67,301	4.657	65,849	4.809
日幣：新台幣	1,072,613	0.337	483,169	0.393
美金：人民幣	165,502	6.243	204,609	6.294
美金：泰銖	42,515	30.699	57,805	31.608
美金：越盾	10,005	20,781.07	19,333	21,019.44
美金：加幣	12,530	0.992	10,353	1.021
<b>金融負債</b>				
<b>貨幣性項目</b>				
美金：新台幣	15,488	29.122	30,108	30.268
美金：人民幣	862,354	6.243	596,516	6.294
日幣：泰銖	4,223,099	0.365	6,144,262	0.411
日幣：人民幣	11,523,514	0.074	11,205,180	0.082
美金：泰銖	236,589	30.699	268,252	31.608
美金：越盾	97,587	20,781.07	117,060	21,019.44
美金：加幣	17,249	0.992	15,280	1.021

## 2. 信用風險

- (1) 本公司及子公司投資之公平價值變動列入損益之金融資產及備供出售之金融資產係透過活絡之交易市場下單交易，且係與信用良好之金融機構往來，預期交易相對人不致發生違約，故發生信用風險之可能性極低。而以成本衡量之金融資產於投資時業已評估交易相對人之信用狀況，預期不致違約，故發生信用風險之可能性極低。
- (2) 本公司及子公司應收款項債務人之信用業已依本公司授信政策執行適當之風險評估，並無重大之信用風險。
- (3) 本公司及子公司承作之衍生性金融商品交易之對象，皆係信用卓越之國際金融機構，且亦與多家金融機構往來交易以分散風險，故預期交易相對人違約之可能性甚低，而最大之信用風險金額為其帳面價值。
- (4) 本公司及子公司提供借款保證承諾均依「背書保證作業程序」辦理，且僅對本公司直接控股達 50% 以上之子公司，及直接或間接控股比例達 50% 以上，且本公司有決策能力之企業為之。由於該等公司之信用狀況均能完全掌握，故未要求提供擔保品。若其均未能履約，所可能發生之信用風險為保證金額。

### 3. 流動性風險

- (1) 本公司及子公司投資之之公平價值變動列入損益之金融資產及備供出售金融資產均具活絡市場，故預期可輕易在市場上以接近公平價值之價格迅速出售金融資產。而以成本衡量之金融資產投資因無活絡市場，故預期具有重大流動性風險。
- (2) 本公司及子公司從事利率交換交易，每屆結算日，係就名目本金乘以利率之差額收取或給付利息，金額並非重大且到期並無本金之流入或流出，本公司之營運資金足以支應，故無籌資風險。
- (3) 本公司及子公司之營運資金，足以支應持有本公司所發行債券之持有人要求履約之資金需求，預期不致發生重大之流動性風險。

### 4. 利率變動之現金流量風險

- (1) 本公司及子公司之應收款項均為一年內到期，因此經評估無重大之利率變動之現金流量風險。
- (2) 本公司及子公司借入之款項除應付公司債及購料借款外，餘係屬浮動利率之金融商品，故市場利率變動將使借款之有效利率隨之變動，而使其未來現金流量產生波動。

(以下空白)

十一、附註揭露事項

(一)重大交易事項相關資訊

1. 資金貸與他人：無此情形。
2. 為他人背書保證：
  - 民國 101 年度：

編號	背書保證者公司名稱	被背書保證對象 公司名稱	關係	對單一企業背書 保證限額(註1)	本期最高 背書保證餘額	期末背書 保證餘額(註2)	以財產擔保之 背書保證金額	累計背書保證金 額佔最近期財務 報表淨值之比率	背書保證 最高限額 (註1)	備註
0	正新橡膠工業(股)公司	MAXXIS International (Thailand) Co., Ltd.	孫公司	\$ 31,439,999	\$ 11,348,520	\$ 11,052,540	\$ -	18	-	註3
0	正新橡膠工業(股)公司	Cheng Shin Rubber (Vietnam) IND Co., Ltd.	孫公司	31,439,999	4,526,225	4,397,422	-	7	-	註3
0	正新橡膠工業(股)公司	廈門正新橡膠工業有限公司	孫公司	31,439,999	4,456,766	4,197,390	-	7	-	註3
0	正新橡膠工業(股)公司	正新橡膠(重慶)有限公司	孫公司	31,439,999	4,978,450	4,950,740	-	8	-	註3
0	正新橡膠工業(股)公司	正新(漳州)橡膠工業有限公司	孫公司	31,439,999	1,798,500	1,747,320	-	3	-	註3
註1：本公司對外背書保證之總額不得超過當期淨值 70% 為限。				\$ 44,015,999						
對單一企業背書保證額度以不超過當期淨值 20% 為限。				\$ 12,576,000						
對海外單一聯屬公司則以不超過淨值 50% 為限。				\$ 31,439,999						

註2：期末餘額係「董事會通過之餘額」，MAXXIS International (Thailand) Co., Ltd.、Cheng Shin Rubber(Vietnam) IND Co., Ltd.、廈門正新橡膠工業有限公司、正新橡膠(重慶)有限公司及正新(漳州)橡膠工業有限公司截至民國 101 年 12 月 31 日止之「實際動支金額」，分別為新台幣 8,230,550 仟元、2,650,160 仟元、4,197,390 仟元、4,950,740 仟元及 1,747,320 仟元。

註3：期末背書保證申請及動支金額已依民國 101 年 12 月 31 日之匯率換算得之。

3. 期末持有有價證券情形：
  - 民國 101 年 12 月 31 日：

持有之公司	有價證券種類及名稱	與有價證券發行人之關係	帳列科目	期		末		備註
				股數	帳面金額	持股比例	市價	
正新橡膠工業股份有限公司	MAXXIS International Ltd. 普通股	採權益法評價之被投資公司	採權益法之長期股權投資	35,050,000	\$ 34,420,388	100.00	\$ 34,420,388	(註1)
正新橡膠工業股份有限公司	CST Trading Ltd. 普通股	採權益法評價之被投資公司	採權益法之長期股權投資	72,900,000	16,901,760	100.00	16,901,760	(註1)
正新橡膠工業股份有限公司	MAXXIS Trading Ltd. 普通股	採權益法評價之被投資公司	採權益法之長期股權投資	237,811,720	9,473,255	100.00	9,473,255	(註1)
正新橡膠工業股份有限公司	正新橡膠美國有限公司普通股	採權益法評價之被投資公司	採權益法之長期股權投資	1,800,000	2,149,832	100.00	2,149,832	(註1)
正新橡膠工業股份有限公司	正新橡膠加拿大有限公司普通股	採權益法評價之被投資公司	採權益法之長期股權投資	1,000,000	300,323	100.00	300,323	(註1)
正新橡膠工業股份有限公司	喬新興業股份有限公司普通股	採權益法評價之被投資公司	採權益法之長期股權投資	9,700,000	157,324	97.00	157,324	(註1)
正新橡膠工業股份有限公司	洋新工業股份有限公司普通股	採權益法評價之被投資公司	採權益法之長期股權投資	4,999,960	139,264	49.99	139,264	(註1)
正新橡膠工業股份有限公司	MAXXIS Tech Center Europe B.V. 普通股	採權益法評價之被投資公司	採權益法之長期股權投資	1,000,000	48,886	100.00	48,886	(註1)
正新橡膠工業股份有限公司	Cheng Shin Holland B.V. 普通股	採權益法評價之被投資公司	採權益法之長期股權投資	9,708	16,407	30.00	16,407	(註1)
					\$ 63,607,439		\$ 63,607,439	

持有之公司	有價證券種類及名稱	與有價證券發行人之關係	帳列科目	期 末				
				股數	帳面金額(註3)	持股比例	價值	備註
正新橡膠工業股份有限公司	MAXXIS International UK. PLC 普通股	-	以成本衡量之金融資產-非流動	22,464	\$ 24,583	19.99	\$ 31,189	(註1)
正新橡膠工業股份有限公司	源創投資股份有限公司普通股	-	以成本衡量之金融資產-非流動	1,168,502	11,685	12.33	5,906	(註1)
正新橡膠工業股份有限公司	三越紡織工業(股)公司普通股	-	以成本衡量之金融資產-非流動	1,100,000	12,162	2.17	10,314	(註1)
正新橡膠工業股份有限公司	昇頻股份有限公司普通股	-	以成本衡量之金融資產-非流動	1,729,208	9,586	13.12	19,808	(註1)
正新橡膠工業股份有限公司	光環科技股份有限公司普通股	-	以成本衡量之金融資產-非流動	757,500	6,443	0.81	7,125	(註1)
正新橡膠工業股份有限公司	其他普通股	-	以成本衡量之金融資產-非流動	-	11,856	-	12,829	(註1、2)
					<u>\$ 76,315</u>		<u>\$ 87,171</u>	
正新橡膠工業股份有限公司	第一金全球企業社會責任投資等級債券基金	-	備供出售金融資產-流動	2,000,000	\$ 20,000	-	\$ 20,084	
正新橡膠工業股份有限公司	聯邦平衡基金	-	備供出售金融資產-流動	1,814,537	18,930	-	19,331	
正新橡膠工業股份有限公司	台新金控普通股	-	備供出售金融資產-流動	235,772	4,006	-	2,723	
					42,936		<u>\$ 42,138</u>	
				評價調整:	(798)			
					<u>\$ 42,138</u>			

註1：未有公開市場者，其市價以民國101年12月31日之股權淨值列示。

註2：其餘有價證券均未超過該科目5%。

註3：帳面金額業已包含提列之累計減損。

4. 累積買進或賣出同一有價證券之金額達新台幣一億元或實收資本額百分之二十以上者：無此情形。

5. 取得不動產之金額達新台幣一億元或實收資本額百分之二十以上者：

取得之公司	財產名稱	交易日或事實發生日	價款		交易對象為關係人者，其前次移轉資料				價額決定之參考依據(註1)	取得目的及使用情形	其他約定事項		
			交易金額	支付情形	關係	所有人	與發行人之關係	移轉日期				金額	
正新橡膠工業股份有限公司	斗六廠營建工程	101/1/5	\$ 853,980	已支付 \$767,786	麗明營造股份有限公司	非關係人	-	-	-	\$ -	合約	擴廠	無
正新橡膠工業股份有限公司	土地-斗六市科加段116地號	101/3/1	257,255	付清	台元紡織股份有限公司	非關係人	-	-	-	-	-	擴廠	無

註1：所取得之資產依規定應鑑價者，應於「價格決定之參考依據」欄位中註明鑑價結果。

註2：實收資本額係指母公司實收資本額。

6. 處分不動產之金額達新台幣一億元或實收資本額百分之二十以上者：無此情形。

7. 與關係人進、銷貨之金額達新台幣一億或實收資本額百分之二十以上者：

民國 101 年度：

進(銷)貨之公司	交易對象	關係	交易情形				交易條件與一般交易不同之情形及原因		應收(付)票據、帳款		備註
			(銷)進貨	金額	估總(銷)進貨之比率(%)	授信期間	單價	授信期間	餘額	估總應收(付)票據、帳款之比率	
正新橡膠工業股份有限公司	正新橡膠美國有限公司	子公司	(銷)進貨	(\$ 2,396,495)	(10)	出貨後90天內收款	相同	相同	\$ 587,083	22	註
正新橡膠工業股份有限公司	正新橡膠加拿大有限公司	子公司	(銷)進貨	(1,366,022)	(5)	出貨後90天內收款	相同	相同	382,685	14	註
正新橡膠工業股份有限公司	MAXXIS International (Thailand) Co., Ltd.	孫公司之轉投資公司	(銷)進貨	(398,627)	(2)	出貨後60天內收款	相同	相同	52,476	2	註
正新橡膠工業股份有限公司	美利達工業股份有限公司	本公司監察人為該公司董事長	(銷)進貨	(234,152)	(1)	出貨後75天內收款	相同	相同	20,031	1	註
正新橡膠工業股份有限公司	MAXXIS International (Thailand) Co., Ltd.	孫公司之轉投資公司	進貨	534,109	4	進貨後30天內付款	相同	相同	(4,210)	-	註
正新橡膠工業股份有限公司	Cheng Shin Rubber (Vitenam) IND Co., Ltd.	孫公司之轉投資公司	進貨	115,446	1	進貨後90天內付款	相同	相同	(3,934)	-	註

註：於合併報表已沖銷。

8. 應收關係人款項達新台幣一億元或實收資本額百分之二十以上者：

民國 101 年 12 月 31 日：

帳列應收款項之公司	交易對象	關係	應收關係人款項餘額	週轉率	逾期應收關係人款項金額	處理方式	應收關係人款項期後收回金額(註1)	提列備抵呆帳金額
正新橡膠工業股份有限公司	Maxxis International (Thailand) Co., Ltd.	孫公司之轉投資公司(註3)	\$ 705,132	註2	\$ -	-	\$ 118,313	\$ -
正新橡膠工業股份有限公司	正新橡膠美國有限公司	子公司(註3)	587,083	3	-	-	350,327	-
正新橡膠工業股份有限公司	正新橡膠加拿大有限公司	子公司(註3)	382,685	4	-	-	244,131	-
正新橡膠工業股份有限公司	廈門正新橡膠工業有限公司	孫公司之轉投資公司(註3)	240,051	註2	-	-	168	-
正新橡膠工業股份有限公司	正新橡膠中國有限公司	孫公司之轉投資公司(註3)	182,018	註2	-	-	701	-

註1：截至民國102年3月26日止，應收關係人款項期後收款金額。

註2：因該金額係由應收帳款、應收佣金、應收背書保證、應收技術報酬金、應收商標權利金及其他應收款，故不擬計算週轉率。

註3：於合併報表已沖銷。

9. 從事衍生性金融商品交易：請參閱附註四(二)及附註十。

(二)轉投資事業相關資訊

1.被投資公司之相關資訊：  
民國 101 年 12 月 31 日：

投資公司名稱	被投資公司名稱	所在地區	主要營業項目	原始投資金額				期 末 持 有		被投資公司本期(損)益		本公司認列之投資(損)益		備 註		
				幣別	本期期末	幣別	上期年底	股 數	比 率	幣別	帳面金額	幣別	金額		幣別	金額
正新橡膠工業股份有限公司	MAXXIS International Co., Ltd.	開曼群島	控股公司	TWD	\$ 912,218	TWD	\$ 912,218	35,050,000	100	TWD	\$34,420,388	TWD	\$ 9,546,297	TWD	\$ 9,531,877	子公司 (註1、3)
正新橡膠工業股份有限公司	CST Trading Ltd.	英屬維京群島	控股公司	TWD	2,103,073	TWD	2,103,073	72,900,000	100	TWD	16,901,760	TWD	3,304,003	TWD	3,294,791	子公司 (註1、3)
正新橡膠工業股份有限公司	MAXXIS Trading Ltd.	英屬維京群島	控股公司	TWD	7,669,780	TWD	7,669,780	237,811,720	100	TWD	9,473,255	TWD	1,655,343	TWD	1,643,843	子公司 (註1、3)
正新橡膠工業股份有限公司	正新橡膠美國有限公司	美國	輪胎之進出口貿易	TWD	551,820	TWD	551,820	1,800,000	100	TWD	2,149,832	TWD	145,386	TWD	145,346	子公司 (註1、3)
正新橡膠工業股份有限公司	喬新興業股份有限公司	台灣	投資各項事業	TWD	97,000	TWD	97,000	9,700,000	97	TWD	157,324	TWD	12,349	TWD	12,349	子公司 (註3)
正新橡膠工業股份有限公司	洋新工業股份有限公司	台灣	各種防震橡膠及五金之加工及銷售	TWD	50,000	TWD	50,000	4,999,960	50	TWD	139,264	TWD	17,982	TWD	17,982	註2
正新橡膠工業股份有限公司	正新橡膠加拿大有限公司	加拿大	輪胎之進出口貿易	TWD	32,950	TWD	32,950	1,000,000	100	TWD	300,323	TWD	78,413	TWD	78,413	子公司 (註3)
正新橡膠工業股份有限公司	MAXXIS Tech Center Europe B. V.	荷蘭	技術中心	TWD	41,260	TWD	41,260	1,000,000	100	TWD	48,886	TWD	12,166	TWD	12,166	子公司 (註3)
正新橡膠工業股份有限公司	Cheng Shin Holland B. V.	荷蘭	輪胎之進出口貿易	TWD	23,162	TWD	23,162	9,708	30	TWD	16,407	TWD	-	TWD	-	註2

註 1：係含沖銷側、逆流交易之投資損益。

註 2：係採權益法評價之轉投資公司。

註 3：於合併報表已沖銷。

投資公司名稱	被投資公司名稱	所在地區	主要營業項目	原始投資金額				期末持有				被投資公司本期(損)益		本公司認列之投資(損)益		備註
				幣別	本期期末	幣別	上期年底	股數	比率	幣別	帳面金額	幣別	金額	幣別	金額	
MAXXIS International Co., Ltd.	MAXXIS International (HK) Ltd.	香港	控股公司	TWD	\$ -	TWD	\$ -	226,801,983	100	TWD	\$26,022,921	TWD	\$ 6,841,231	TWD	\$ 6,841,231	孫公司(註3)
MAXXIS International Co., Ltd.	天津大豐橡膠工業有限公司	中國大陸	生產及銷售各類車胎	TWD	568,482	TWD	568,482	-	100	TWD	1,596,150	TWD	255,595	TWD	254,932	孫公司(註1、3)
MAXXIS International Co., Ltd.	廈門正新海燕輪胎有限公司	中國大陸	生產及銷售各類車胎	TWD	3,836,669	TWD	3,836,669	-	100	TWD	11,240,924	TWD	3,655,295	TWD	3,655,297	孫公司(註1、2、3)
MAXXIS International (HK) Ltd.	廈門正新橡膠工業有限公司	中國大陸	生產及銷售各類車胎	TWD	4,789,139	TWD	4,789,139	-	100	TWD	18,493,769	TWD	4,161,050	TWD	4,157,302	孫公司(註1、2、3)
MAXXIS International (HK) Ltd.	廈門正新實業有限公司	中國大陸	生產及銷售各類車胎	TWD	1,483,981	TWD	1,483,981	-	100	TWD	6,193,315	TWD	1,327,271	TWD	1,317,261	孫公司(註1、3)
MAXXIS International (HK) Ltd.	正新(廈門)汽車國際文化中心有限公司	中國大陸	汽車配套產品研發、測試及相關產品展示	TWD	596,515	TWD	596,515	-	100	TWD	603,026	TWD	( 7,459)	TWD	( 7,459)	孫公司(註3)
CST Trading Ltd.	Cheng Shin International (HK) Ltd.	香港	控股公司	TWD	-	TWD	-	246,767,840	100	TWD	17,029,563	TWD	3,303,521	TWD	3,303,521	孫公司(註3)
Cheng Shin International (HK) Ltd.	正新橡膠中國有限公司	中國大陸	生產及銷售各類車胎	TWD	5,983,477	TWD	5,983,477	-	100	TWD	15,915,953	TWD	3,379,052	TWD	3,369,840	孫公司(註1、3)
Cheng Shin International (HK) Ltd.	正東機械昆山有限公司	中國大陸	橡膠機械、模具	TWD	68,602	TWD	68,602	-	50	TWD	306,438	TWD	99,617	TWD	49,809	孫公司(註3)
Cheng Shin International (HK) Ltd.	正新橡膠(重慶)有限公司	中國大陸	生產及銷售各類車胎	TWD	968,294	TWD	968,294	-	30	TWD	926,777	TWD	( 125,669)	TWD	( 41,106)	孫公司(註3)
MAXXIS Trading Ltd.	MAXXIS Holdings (BVI) Co., Ltd.	英屬維京群島	輪胎之進出口貿易商	TWD	7,669,780	TWD	7,669,780	237,811,720	100	TWD	9,518,561	TWD	1,655,343	TWD	1,655,343	孫公司(註3)
廈門正新橡膠工業有限公司	廣西欽州正新實業有限公司	中國大陸	橡膠、輪胎配件零售	TWD	151,795	TWD	151,795	-	95	TWD	144,631	TWD	( 5,023)	TWD	( 4,772)	孫公司(註3)
廈門正新橡膠工業有限公司	正新(廈門)物流有限公司	中國大陸	國際集裝箱運輸業務	TWD	70,042	TWD	70,042	-	49	TWD	126,347	TWD	45,202	TWD	22,149	孫公司(註3)

投資公司 名稱	被投資 公司名稱	所在 地區	主要 營業項目	原始投資金額				期 末 持 有				被投資公司本期(損)益		本公司認列之投資(損)益		備註
				幣別	本期期末	幣別	上期年底	股數	比率	幣別	帳面金額	幣別	金額	幣別	金額	
廈門正新橡膠 工業有限公司	益新(廈門)勞務 派遣有限公司	中國 大陸	國內勞務 派遣	TWD	\$ 2,340	TWD	\$ 2,340	-	100	TWD	\$ 11,020	TWD	\$ 2,562	TWD	\$ 2,562	孫公司 (註3)
廈門正新橡膠 工業有限公司	正新(漳州)橡膠 工業有限公司	中國 大陸	生產及銷 售各類車 胎	TWD	2,223,559	TWD	2,223,559	-	75	TWD	2,198,386	TWD	( 102,086)	TWD	( 76,565)	孫公司 (註3)
MAXXIS International (HK) Ltd.	正新(漳州)橡膠 工業有限公司	中國 大陸	生產及銷 售各類車 胎	TWD	806,418	TWD	806,418	-	25	TWD	732,795	TWD	( 102,086)	TWD	( 25,521)	孫公司之 轉投資公 司(註3)
MAXXIS Holdings (BVI) Co., Ltd.	MAXXIS International (Thailand) Co., Ltd.	泰國	生產、銷 售卡、汽 車輪胎	TWD	5,724,372	TWD	5,724,372	65,000,000	100	TWD	8,283,863	TWD	1,520,972	TWD	1,512,241	孫公司 (註1、3)
MAXXIS Holdings (BVI) Co., Ltd.	Cheng Shin Rubber (Vietnam) IND Co., Ltd.	越南	生產及銷 售各類車 胎	TWD	1,945,408	TWD	1,945,408	62,000,000	100	TWD	1,231,727	TWD	134,364	TWD	131,595	孫公司 (註1、3)
正新橡膠中國 有限公司	正新橡膠(重慶) 有限公司	中國 大陸	生產及銷 售各類車 胎	TWD	2,033,400	TWD	1,446,400	-	70	TWD	1,906,536	TWD	( 125,669)	TWD	( 84,563)	孫公司之 轉投資公 司(註3)
喬新興業股份 有限公司	LEE MING ENGINEERING Co., Ltd. (Thailand)	泰國	土木建築 工程承攬 業務	TWD	-	TWD	15,172	-	-	TWD	-	TWD	( 8,384)	TWD	( 2,306)	子公司 之轉投 資公司

註1：係含沖銷側、逆流交易之投資損益。

註2：本公司與廈門正新橡膠工業有限公司直接及間接分別持有廈門正新海燕輪胎有限公司60%及40%之股權。

註3：於合併報表已沖銷。



2. 資金貸與他人：  
民國 101 年度：

編號	貸出資金之 公 司	貸 與 對 象	往來科目	本 期 最高餘額	期 末 餘 額 (註4)	利 率 區 間	資 金 貸 與 性 質	業 務 往 來 金 額	有短期融 通資金必 要之原因	提列備抵 呆帳金額	擔保品 名稱 價值	對個別對象資金 貸與限額(註1)	資 金 貸 與 總限額(註2)	備註
1	廈門正新橡膠工業有限公司	正新(漳州)橡膠工業有限公司	其他應收款	470,530	465,650	6.15~6.40	註3	-	營業週轉	-	無 -	11,096,145	18,493,575	註5
2	廈門正新橡膠工業有限公司	天津大豐橡膠工業有限公司	其他應收款	329,371	93,130	5.54~6.32	註3	-	營業週轉	-	無 -	11,096,145	18,493,575	註5
3	廈門正新海燕輪胎有限公司	正新(漳州)橡膠工業有限公司	其他應收款	1,176,325	1,164,125	6.21~6.97	註3	-	營業週轉	-	無 -	2,245,842	4,491,684	註5
4	廈門正新實業有限公司	正新(漳州)橡膠工業有限公司	其他應收款	1,411,590	1,396,950	6.40~6.65	註3	-	營業週轉	-	無 -	3,715,950	6,193,250	註5
5	廈門正新實業有限公司	天津大豐橡膠工業有限公司	其他應收款	141,159	139,695	6.15~6.65	註3	-	營業週轉	-	無 -	3,715,950	6,193,250	註5
6	廈門正新實業有限公司	廣西欽州正新實業有限公司	其他應收款	46,652	46,565	6.15	註3	-	營業週轉	-	無 -	3,715,950	6,193,250	註5
7	正新橡膠中國有限公司	正新橡膠(重慶)有限公司	其他應收款	468,590	-	6.10	註3	-	營業週轉	-	無 -	3,197,037	6,394,074	註5

註 1：廈門正新橡膠工業有限公司及廈門正新實業有限公司資金貸與他人單一限額以不超過其企業淨值的 60%；廈門正新海燕輪胎有限公司及正新橡膠中國有限公司資金貸與他人單一限額以不超過其企業淨值的 20%。  
 註 2：廈門正新橡膠工業有限公司及廈門正新實業有限公司資金貸與他人總額以不超過貸出資金企業淨值的 100%；廈門正新海燕輪胎有限公司及正新橡膠中國有限公司資金貸與他人總額以不超過貸出資金企業淨值的 40%。  
 註 3：該交易透過大陸金融機構簽訂之委託借款。  
 註 4：期末餘額與董董事會通過之資金貸與額度相同。  
 註 5：於合併報表已沖銷。

3. 為他人背書保證：  
民國 101 年度：

編號	背書保證公司名稱	被 背 書 保 證 對 象 公 司 名 稱 關 係	對單一企業背書 保證之限額(註2)	本期最高背 書保證金額	期 末 背 書 保證餘額(註3)	以 財 產 擔 保 之背書保證金額	累計背書保證金 額佔最近期財務 報表淨值之比率	背書保證最高 限 額 (註2)	備註
1	廈門正新橡膠工業有限公司	廈門正新海燕輪胎有限公司 註1第2點	\$ 14,794,860	\$ 807,534	\$ 168,908	-	0.91	\$ 18,493,575	-
2	廈門正新橡膠工業有限公司	天津大豐橡膠工業有限公司 註1第2點	14,794,860	145,610	145,610	-	0.79	18,493,575	-
3	廈門正新橡膠工業有限公司	正新(漳州)橡膠工業有限公司 註1第2點	14,794,860	3,764,000	3,026,725	-	16.37	18,493,575	-

註 1：背書保證對象與本公司之關係有下列二種：  
 1. 直接持有普通股權超過 50% 之子公司。  
 2. 母公司與子公司持有普通股股權合併計算超過 50% 之被投資公司。  
 註 2：背書保證公司對外背書保證之總額以不得超過當期淨值 100%，對單一企業背書保證額度以不超過當期淨值 80%。  
 註 3：期末餘額係「董董事會通過之餘額」，廈門正新海燕輪胎有限公司、天津大豐橡膠工業有限公司及正新(漳州)橡膠工業有限公司截至民國 101 年 12 月 31 日止之「實際動支金額」分別為新台幣 81,542 仟元、116,413 仟元及 434,406 仟元。

## 4. 期末持有有價證券情形：

民國 101 年 12 月 31 日：

持 有 之 公 司	有價證券種類及名稱	與有價證券發行人之關係	帳 列 科 目	期		末		
				股 數(股)	帳 面 金 額	持股比例	市 價	備註
MAXXIS International Co., Ltd.	MAXXIS International (HK) Ltd. 普通股	被投資公司之轉投資公司	採權益法之長期股權投資	226,801,983	\$ 26,022,921	100.00	\$ 26,022,921	(註1、6)
MAXXIS International Co., Ltd.	天津大豐橡膠工業有限公司 普通股	被投資公司之轉投資公司	採權益法之長期股權投資	-	1,596,150	100.00	1,596,812	(註1、2、6)
MAXXIS International Co., Ltd.	廈門正新海燕輪胎有限公司 普通股	被投資公司之轉投資公司	採權益法之長期股權投資	-	11,240,924	100.00	11,240,922	(註1、2、3、6)
MAXXIS International (HK) Ltd.	廈門正新橡膠工業有限公司 普通股	被投資公司之轉投資公司	採權益法之長期股權投資	-	18,493,769	100.00	18,497,518	(註1、2、6)
MAXXIS International (HK) Ltd.	廈門正新實業有限公司 普通股	被投資公司之轉投資公司	採權益法之長期股權投資	-	6,193,315	100.00	6,203,325	(註1、2、6)
MAXXIS International (HK) Ltd.	正新(廈門)汽車國際文化中心有限公司 普通股	被投資公司之轉投資公司	採權益法之長期股權投資	-	603,026	100.00	603,026	(註1、6)
CST Trading Ltd.	Cheng Shin International (HK) Ltd. 普通股	被投資公司之轉投資公司	採權益法之長期股權投資	246,767,840	17,029,563	100.00	17,029,563	(註1、6)
Cheng Shin International (HK) Ltd.	正新橡膠中國有限公司 普通股	被投資公司之轉投資公司	採權益法之長期股權投資	-	15,915,953	100.00	15,925,164	(註1、2、6)
Cheng Shin International (HK) Ltd.	正東機械昆山有限公司 普通股	被投資公司之轉投資公司	採權益法之長期股權投資	-	306,438	50.00	306,438	(註1、6)
Cheng Shin International (HK) Ltd.	正新橡膠(重慶)有限公司 普通股	被投資公司之轉投資公司	採權益法之長期股權投資	-	2,833,313	100.00	2,833,313	(註1、4、6)
MAXXIS Trading Co., Ltd.	MAXXIS Holdings (BVI) Co., Ltd. 普通股	被投資公司之轉投資公司	採權益法之長期股權投資	237,811,720	9,518,561	100.00	9,518,561	(註1、6)
廈門正新橡膠工業有限公司	廣西欽州正新實業有限公司 普通股	被投資公司之轉投資公司	採權益法之長期股權投資	-	144,631	95.00	144,631	(註1、6)
廈門正新橡膠工業有限公司	正新(廈門)物流有限公司 普通股	被投資公司之轉投資公司	採權益法之長期股權投資	-	126,347	49.00	126,347	(註1、6)
廈門正新橡膠工業有限公司	益新(廈門)勞務派遣有限公司 普通股	被投資公司之轉投資公司	採權益法之長期股權投資	-	11,020	100.00	11,020	(註1、6)
廈門正新橡膠工業有限公司	正新(漳州)橡膠工業有限公司 普通股	被投資公司之轉投資公司	採權益法之長期股權投資	-	2,931,181	100.00	2,931,181	(註1、5、6)
MAXXIS Holdings (BVI) Co., Ltd.	MAXXIS International (Thailand) Co., Ltd. 普通股	被投資公司之轉投資公司	採權益法之長期股權投資	65,000,000	8,283,863	100.00	8,292,594	(註1、2、6)
MAXXIS Holdings (BVI) Co., Ltd.	Cheng Shin Rubber (Vietnam) IND Co., Ltd. 普通股	被投資公司之轉投資公司	採權益法之長期股權投資	62,000,000	1,231,727	100.00	1,234,496	(註1、2、6)
喬新興業股份有限公司	台新金融控股股份有限公司 普通股	無	備供出售金融資產-流動	3,951,195	45,636	-	45,636	-
喬新興業股份有限公司	兆豐金融控股股份有限公司 普通股	無	備供出售金融資產-流動	323,181	7,304	-	7,304	-
喬新興業股份有限公司	台灣水泥股份有限公司 普通股	無	備供出售金融資產-流動	97,067	3,776	-	3,776	-
喬新興業股份有限公司	其他普通股	無	備供出售金融資產-流動	70,982	1,487	-	1,487	-

註1：未有公開市場者，其市價以股權淨值或財務資訊列示。

註2：帳面價值與市價之差異係因側流交易產生。

註3：MAXXIS International (HK) Ltd.與廈門正新橡膠工業有限公司直接及間接分別持有廈門正新海燕輪胎有限公司60%及40%之股權。

註4：Cheng Shin International (HK) Ltd.與正新橡膠中國有限公司直接及間接分別持有正新橡膠(重慶)有限公司股權各30%及70%。

註5：MAXXIS International (HK) Ltd.與廈門正新橡膠工業有限公司分別持有正新(漳州)橡膠工業有限公司股權各75%及25%。

註6：於合併報表已沖銷。

5. 累積買進或賣出同一有價證券之金額達新台幣一億元或實收資本額百分之二十以上者：

買、賣之公司	有價證券 種類及名稱	帳列 科目	交易 對象	關係	期 初		買 入		賣 出			其他加減項		期 末		
					股數	金額	股數	金額	股數	售價	帳面 成本	處分 損益	股數	金額	股數	金額(註1、2)
正新橡膠中國 有限公司	正新橡膠(重慶) 有限公司	採權益法 之長期股 權投資	非公開 市場	孫公司之 轉投資公司	-	\$ 1,530,299	-	\$ 587,000	-	\$ -	\$ -	\$ -	-	(\$ 210,763)	-	\$ 1,906,536

註1:期末金額包含本期按權益法認列之投資損益。

註2:於合併報表已沖銷。

6. 取得不動產之金額達新台幣一億元或實收資本額百分之二十以上者：

取得之公司	財產名稱	交易日或 事實發生日	交易金額	價款支付情形	交易對象	關係	交易對象為關係人者，前次移轉資料				價額決定之參 考依據(註1)	取得目的及 使用情形	其他約定 事項
							與發行人 之關係	移轉 日期	金額	所有人			
廈門正新海燕 輪胎有限公司	中央空調	101/2/21	\$149,920	已支付 \$142,125	廈門宜興設計裝修工程有限公司、 福建警聲建設發展有限公司廈門分 公司	非關係人	-	-	-	\$ -	合約	生產使用	無
廈門正新海燕 輪胎有限公司	建築物	101/7/9	351,416	已支付 \$317,065	遵義建工集團有限公司	非關係人	-	-	-	-	合約	生產使用	無

7. 處分不動產之金額達新台幣一億元或實收資本額百分之二十以上者：無此情形。

8. 與關係人進、銷貨交易金額達新台幣一億元以上者：  
民國 101 年度：

進(銷)貨之公司	交易對象	關係	交易情形			應收(付)票據、帳款			
			(銷)進貨金額	估總(銷)進貨之比率	授信期間	交易條件與一般交易不同之情形及原因	餘額	估總應收(付)票據、帳款之比率	備註
正新橡膠中國有限公司	正新橡膠(重慶)有限公司	同一最終母公司	(銷貨)(\$ 129,718)	1	出貨後60~90天內收款	相 同 相 同	\$ 111,800	4	註
廈門正新橡膠工業有限公司	廈門正新海燕輪胎有限公司	同一最終母公司	(銷貨)( 474,049)	2	出貨後60~90天內收款	相 同 相 同	7,076	-	註
	天津大豐橡膠有限公司	同一最終母公司	(銷貨)( 162,817)	1	出貨後60~90天內收款	相 同 相 同	16,931	1	註
	正新橡膠中國有限公司	同一最終母公司	(銷貨)( 177,225)	1	出貨後60~90天內收款	相 同 相 同	73,873	4	註
	正新(漳州)橡膠工業有限公司	同一最終母公司	(銷貨)( 730,833)	2	出貨後60~90天內收款	相 同 相 同	435,317	25	註
廈門正新實業有限公司	廈門正新橡膠工業有限公司	同一最終母公司	(銷貨)( 3,228,367)	48	出貨後60~90天內收款	相 同 相 同	472,639	7	註
	廈門正新海燕輪胎有限公司	同一最終母公司	(銷貨)( 885,278)	13	出貨後60~90天內收款	相 同 相 同	70,659	1	註
	天津大豐橡膠有限公司	同一最終母公司	(銷貨)( 392,355)	6	出貨後60~90天內收款	相 同 相 同	68,513	1	註
MAXXIS International (Thailand) Co., Ltd.	正新橡膠美國有限公司	同一最終母公司	(銷貨)( 472,602)	3	出貨後30天內收款	相 同 相 同	34,236	2	註
	Cheng Shin Rubber (Vietnam) IND Co., Ltd.	同一最終母公司	(銷貨)( 152,611)	1	出貨後60~90天內收款	相 同 相 同	62,097	4	註
	正新橡膠工業股份有限公司	同一最終母公司	(銷貨)( 534,109)	4	出貨後30天內收款	相 同 相 同	4,210	1	註
正東機械昆山有限公司	正新橡膠中國有限公司	同一最終母公司	(銷貨)( 195,301)	45	出貨後60~90天內收款	相 同 相 同	65,435	67	註
Cheng Shin Rubber (Vietnam) IND Co., Ltd.	MAXXIS International (Thailand) Co., Ltd.	同一最終母公司	(銷貨)( 347,163)	10	出貨後60~90天內收款	相 同 相 同	29,890	7	註
	正新橡膠工業股份有限公司	同一最終母公司	(銷貨)( 115,446)	3	出貨後60~90天內收款	相 同 相 同	3,934	1	註
天津大豐橡膠有限公司	廈門正新橡膠工業有限公司	同一最終母公司	(銷貨)( 192,631)	5	出貨後60~90天內收款	相 同 相 同	50,274	58	註
廈門正新海燕輪胎有限公司	廈門正新橡膠工業有限公司	同一最終母公司	(銷貨)( 436,500)	2	出貨後60~90天內收款	相 同 相 同	180,736	54	註

註：於合併報表已沖銷。

9. 應收關係人款項達新台幣一億元或實收資本額百分之二十以上者：  
民國 101 年 12 月 31 日：

帳列應收款項之公司	交 易 對 象	關 係	應收關係人 款 項 餘 額	週轉率	逾 期 應 收 關 係 人 款 項 金 額	處 理 方 式	應收關係人款項 期後收回金額(註)	提列備抵 呆帳金額
廈門正新實業有限公司	廈門正新橡膠工業有限公司	同一最終母公司(註2)	\$ 472,639	7	\$ -	-	\$ 292,208	\$ -
廈門正新橡膠工業有限公司	正新(漳州)橡膠工業有限公司	同一最終母公司(註2)	435,317	2	-	-	406,772	-
廈門正新海燕輪胎有限公司	廈門正新橡膠工業有限公司	同一最終母公司(註2)	180,736	4	-	-	180,736	-
正新橡膠中國有限公司	正新橡膠(重慶)有限公司	同一最終母公司(註2)	111,800	2	-	-	3,872	-

註1：截至民國102年3月26日止，應收關係人款項期後收回金額。

註2：於合併報表已沖銷。

10. 從事衍生性商品交易：

截至民國 101 年 12 月 31 日止，尚未到期衍生性金融商品之相關資訊如下

被 投 資 公 司	衍 生 性 金 融 商 品	合 約 金 額 ( 仟 元 )	到 期 日	帳 面 價 值	公 平 價 值
正新橡膠中國有限公司	利率交換合約	USD 40,000	2011.07.14-2016.07.29	\$ 1,155,080	(\$ 53,822)

(三)大陸投資資訊

1. 投資大陸之基本資料：

大陸投資公司名稱	主要營業項目	實收資本額	投資方式	本期末自 台灣匯出累 積投資金額	本期匯出或收回 投資金額	本期末自 台灣匯出累 積投資金額	本公司直接 或間接投資 之持股比例	本期認列 投資損益	期 末 投 資 帳 面 價 值	截至本期止 已匯回台灣 之投資收益	備註
廈門正新橡膠工業有限公司	1. 輪胎內外胎、人力車內外胎 2. 再生膠、膠料、膠帶及其他橡膠製品 3. 橡膠機械、模具及其配套件	\$ 5,082,000	註1	\$ 910,834	\$ - \$ -	\$ 910,834	100.00	\$ 4,157,302	\$ 18,493,769	\$ 5,356,906	(註2、3、4、9、10)
正新橡膠中國有限公司	1. 輪胎內外胎、人力車內外胎 2. 再生膠、膠料、膠帶及其他橡膠製品 3. 橡膠機械、模具及其配套件	6,534,000	註1	2,385,506	- -	2,385,506	100.00	3,369,840	15,915,953	3,697,085	(註2、9、10)
正東機械昆山有限公司	橡膠機械、模具及其配套件	246,840	註1	68,602	- -	68,602	50.00	49,809	306,438	133,738	(註9、11)
正新橡膠(重慶)有限公司	1. 輪胎內外胎、人力車內外胎 2. 再生膠、膠料、膠帶及其他橡膠製品 3. 橡膠機械、模具及其配套件	2,904,000	註1	-	- -	-	100.00	( 125,669)	2,833,313	-	(註5、6、9、10)
天津大豐橡膠工業有限公司	1. 輪胎內外胎、人力車內外胎 2. 再生膠、膠料、膠帶及其他橡膠製品 3. 橡膠機械、模具及其配套件	522,720	註1	-	- -	-	100.00	254,932	1,596,150	190,110	(註2、9、10)
廈門正新海燕輪胎有限公司	1. 子午線輪胎及其他各類輪胎產品 2. 再生膠及各類橡膠製品 3. 橡膠機械、模具及其配套件	3,775,200	註1	-	- -	-	100.00	3,655,297	11,240,924	1,225,938	(註2、3、9、10)

(承前頁)

大陸投資公司名稱	主要營業項目	實收資本額	投資方式	本期期初自	本期匯出或收回投		本期期末自	本公司直接或間接投資之持股比例	本期認列投資損益	期末投資帳面價值	截至本期止已匯回台灣之投資收益	備註
				台灣匯出累積投資金額	資金額	匯出	收回					
廈門正新實業有限公司	1. 子午線輪胎及其他各類輪胎產品 2. 再生膠及各類橡膠製品 3. 橡膠機械、模具及其配套件	\$ 1,306,800	註1	\$ -	\$ -	\$ -	\$ -	100.00	\$ 1,317,261	\$ 6,193,315	\$ 1,375,630	(註2、9、10)
正新(廈門)汽車國際文化中心有限公司	汽車配套產品研發、測試及相關產品展示	580,800	註1	-	-	-	-	100.00	( 7,459)	603,026	-	(註7、9、10)
廣西欽州正新實業有限公司	橡膠、輪胎零件配送	163,100	註1	-	-	-	-	95.00	( 4,772)	144,631	-	(註9、10)
正新(廈門)物流有限公司	國際集裝箱運輸業務	67,160	註1	-	-	-	-	49.00	22,149	126,347	-	(註9、10)
益新(廈門)勞務派遣有限公司	人力派遣	2,330	註1	-	-	-	-	100.00	2,562	11,020	-	(註9、10)
正新(漳州)橡膠工業有限公司	1. 輪胎內外胎 2. 再生膠、膠料、膠帶及其他橡膠製品 3. 橡膠機械、模具及其配套件	3,029,000	註1	-	-	-	-	100.00	( 102,086)	2,931,181	-	(註8、9、10)

註1：透過第三地區投資設立公司再投資大陸。

註2：係含沖銷側、逆流交易之投資損益。

註3：本公司及廈門正新橡膠工業有限公司直接及間接分別持有廈門正新海燕輪胎有限公司 60%及 40%之股權。

註4：廈門正新橡膠工業有限公司民國 100 年盈餘轉增資 USD45,000 仟元。

註5：正新橡膠中國有限公司民國 100 年使用自有資金直接投資正新橡膠(重慶)有限公司。

註6：本公司及正新橡膠中國有限公司直接及間接分別持有正新橡膠(重慶)有限公司各 30%及 70%之股權。

註7：係由 MAXXIS International (HK) Ltd. 於民國 100 年間受配廈門正新橡膠工業有限公司之盈餘計 USD45,000 仟元，使用 USD13,000 仟元間接投資正新(廈門)汽車國際文化有限公司。

註8：係廈門正新橡膠工業有限公司使用自有資金直接投資 RMB137,500 仟元予正新(漳州)橡膠工業有限公司，及 MAXXIS International (HK) Ltd. 使用獲配廈門正新工業有限公司之盈餘 RMB170,000 仟元間接投資正新(漳州)橡膠工業有限公司。

註9：實收資本額已分別依民國 101 年 12 月 31 日之台幣對美金及台幣對人民幣之匯率 29.04:1 及 4.66:1 換算。

註10：本期認列投資損益欄中認列基礎係經中華民國會計師事務所所有合作關係之國際性會計師事務所查核簽證之財務報表。

註11：本期認列投資損益欄中認列基礎係經台灣母公司簽證會計師查核簽證之財務報表。

2. 轉投資大陸地區限額

公司名稱	本期期末累計自台灣匯出 赴大陸地區投資金額(註1)	經濟部投審會 核准投資金額(註1)	依經濟部投審會規定 赴大陸地區投資限額(註2)
正新橡膠工業股份有限公司	\$3,569,016	\$19,185,073	\$ -

註1：本期期末累計自台灣匯出赴大陸地區投資金額為美金 122,900 仟元，經濟部投審會核准投資金額為美金 660,643 仟元。

註2：依據經濟部「在大陸地區從事投資或技術合作審查原則」之規定，本公司業獲經濟部工業局核發符合營運總部營運範圍證明文件，故不受限額規定。

(以下空白)



2. 與大陸被投資公司直接或間接經由第三地區事業所發生之重大交易事項：

(1) 進 貨

民國 101 年度，本公司與大陸之各被投資公司之進貨均未達本公司進貨金額之 10%，其總額為 97,267 仟元。係按一般進貨價格辦理，貨款係於進貨 90 天內付款，與一般進貨條件相同。

(2) 銷 貨

民國 101 年度本公司與大陸之各被投資公司之銷貨均未達本公司銷貨淨額之 10%，其總額為 82,647 仟元。係按一般銷貨價格辦理，貨款係出貨後 60~90 天內收款，與一般銷貨條件相同。

(3) 應付帳款

截至民國 101 年 12 月 31 日止，本公司帳列與大陸之各被投資公司之應付帳款總額為 9,747 仟元。

(4) 應收帳款

截至民國 101 年 12 月 31 日止，本公司帳列與大陸之各被投資公司之應收帳款總額為 10,222 仟元。

(5) 財產交易

民國 101 年度本公司與大陸被投資公司間之財產交易：

<u>大 陸 被 投 資 公 司</u>	<u>出售金額</u>	<u>帳面價值</u>	未實現出售利益
			<u>(帳列其他負債-其他)</u>
正新-廈門	\$ 405,169	\$ 258,193	\$ 146,976
正新-中國	58,019	41,190	16,829
其 他	30,532	17,148	13,384
	<u>\$ 493,720</u>	<u>\$ 316,531</u>	<u>\$ 177,189</u>

上述款項係因財產交易應收未收款項餘額計 81,169 仟元(表列其他金融資產-流動)。

(6) 技術權利金收入及期末應收款

	<u>101 年 1 月 1 日 至 12 月 31 日</u>	
	<u>技術權利金收入</u>	<u>期 末 應 收 款</u>
正新-中國	\$ 117,570	\$ 117,570
正新-廈門	115,245	115,245
廈門-海燕	51,866	51,866
正新-實業	15,629	15,629
天津-大豐	7,509	7,509
正新-重慶	5,648	5,648
	<u>\$ 313,467</u>	<u>\$ 313,467</u>

(7) 背書保證利息收入及期末應收款

	<u>101 年 1 月 1 日 至 12 月 31 日</u>	
	<u>背書保證利息收入</u>	<u>期 末 應 收 款</u>
正新-重慶	\$ 4,641	\$ 4,641
正新-廈門	4,371	4,371
正新-漳州	664	664
	<u>\$ 9,676</u>	<u>\$ 9,676</u>

(8) 商標權利金收入及期末應收款

	<u>101 年 1 月 1 日 至 12 月 31 日</u>	
	<u>商標權利金收入</u>	<u>期 末 應 收 款</u>
正新-中國	\$ 58,205	\$ 58,205
正新-廈門	42,556	42,556
廈門-海燕	6,243	6,243
	<u>\$ 107,004</u>	<u>\$ 107,004</u>

(以下空白)

(四) 母公司與子公司及各子公司間之業務關係及重要交易往來情形及金額(交易金額達新台幣一億元以上者)

民國101年度：

編號	交易人名稱	交易往來對象	與交易人之關係(註二)	交易往來情形			佔合併總營收或總資產之比率(註三)
				科目	金額(註四)	交易條件	
0	正新橡膠工業股份有限公司	正新橡膠美國有限公司	1	銷貨	\$ 2,396,495	出貨後90天內收款	2%
0	正新橡膠工業股份有限公司	正新橡膠加拿大有限公司	1	銷貨	1,366,022	出貨後90天內收款	1%
0	正新橡膠工業股份有限公司	MAXXIS International (Thailand) Co., Ltd.	1	銷貨	398,627	出貨後60天內收款	-
0	正新橡膠工業股份有限公司	MAXXIS International (Thailand) Co., Ltd.	1	註五	533,883	設備出售後60-90天內收款	-
0	正新橡膠工業股份有限公司	廈門正新橡膠工業有限公司	1	註五	405,169	設備出售後60-90天內收款	-
0	正新橡膠工業股份有限公司	MAXXIS International (Thailand) Co., Ltd.	1	其他應收款(註五)	133,119	設備出售後60-90天內收款	-
0	正新橡膠工業股份有限公司	MAXXIS International (Thailand) Co., Ltd.	1	應收技術權利金	117,092	每年收款一次	-
0	正新橡膠工業股份有限公司	正新橡膠中國有限公司	1	應收技術權利金	117,570	每年收款一次	-
0	正新橡膠工業股份有限公司	廈門正新橡膠工業有限公司	1	應收技術權利金	115,245	每年收款一次	-
0	正新橡膠工業股份有限公司	MAXXIS International (Thailand) Co., Ltd.	1	應收佣金	221,976	每年收款一次	-
0	正新橡膠工業股份有限公司	MAXXIS International (Thailand) Co., Ltd.	1	應收商標權利金	171,559	每年收款一次	-
0	正新橡膠工業股份有限公司	正新橡膠美國有限公司	1	應收帳款	587,083	出貨後60-90天內收款	-
0	正新橡膠工業股份有限公司	正新橡膠加拿大有限公司	1	應收帳款	382,685	出貨後60-90天內收款	-
0	正新橡膠工業股份有限公司	MAXXIS International (Thailand) Co., Ltd.	1	技術權利金收入	117,092	按年收取	-
0	正新橡膠工業股份有限公司	正新橡膠中國有限公司	1	技術權利金收入	117,570	每年收款一次	-
0	正新橡膠工業股份有限公司	廈門正新橡膠工業有限公司	1	技術權利金收入	115,245	每年收款一次	-
0	正新橡膠工業股份有限公司	MAXXIS International (Thailand) Co., Ltd.	1	佣金收入	221,976	每年收款一次	-
0	正新橡膠工業股份有限公司	MAXXIS International (Thailand) Co., Ltd.	1	商標權利金收入	171,559	每年收款一次	-
0	正新橡膠工業股份有限公司	正新橡膠美國有限公司	1	廣告費	209,503	費用發生後30天內付款	-
1	正新橡膠中國有限公司	正新橡膠(重慶)有限公司	3	銷貨	129,718	出貨後60-90天內收款	-
1	正新橡膠中國有限公司	正新橡膠(重慶)有限公司	3	應收帳款	111,800	出貨後60-90天內收款	-
2	廈門正新橡膠工業有限公司	廈門正新海燕輪胎有限公司	3	銷貨	474,049	出貨後60-90天內收款	-
2	廈門正新橡膠工業有限公司	天津大豐橡膠有限公司	3	銷貨	162,817	出貨後60-90天內收款	-
2	廈門正新橡膠工業有限公司	正新橡膠中國有限公司	3	銷貨	177,225	出貨後60-90天內收款	-
2	廈門正新橡膠工業有限公司	正新(漳州)橡膠有限公司	3	銷貨	730,833	出貨後60-90天內收款	1%
2	廈門正新橡膠工業有限公司	正新(漳州)橡膠有限公司	3	應收帳款	435,317	出貨後60-90天內收款	-

					交 易 往 來 情 形			
編 號	交 易 人 名 稱	交 易 往 來 對 象	與 交 易 人 之 關 係 (註 二)	科 目	金 額 (註 四)	交 易 條 件	估 合 併 總 營 收 或 總 資 產 之 比 率 (註 三)	
3	廈門正新實業有限公司	廈門正新橡膠工業有限公司	3	銷貨	3,228,367	出貨後60-90天內收款	2%	
3	廈門正新實業有限公司	廈門正新橡膠工業有限公司	3	應收帳款	472,639	出貨後60-90天內收款	-	
3	廈門正新實業有限公司	廈門正新海燕輪胎有限公司	3	銷貨	885,278	出貨後60-90天內收款	1%	
3	廈門正新實業有限公司	天津大豐橡膠有限公司	3	銷貨	392,355	出貨後60-90天內收款	-	
4	MAXXIS International (Thailand) Co., Ltd.	正新橡膠美國有限公司	3	銷貨	472,602	出貨後60-90天內收款	-	
4	MAXXIS International (Thailand) Co., Ltd.	Cheng Shin Rubber (Vietnam) IND Co., Ltd.	3	銷貨	152,611	出貨後60-90天內收款	-	
4	MAXXIS International (Thailand) Co., Ltd.	正新橡膠工業股份有限公司	2	銷貨	534,109	出貨後60-90天內收款	-	
5	正東機械昆山有限公司	正新橡膠中國有限公司	3	銷貨	195,301	出貨後60-90天內收款	-	
6	Cheng Shin Rubber (Vietnam) IND Co., Ltd.	MAXXIS International (Thailand) Co., Ltd.	3	銷貨	347,163	出貨後60-90天內收款	-	
6	Cheng Shin Rubber (Vietnam) IND Co., Ltd.	正新橡膠工業股份有限公司	2	銷貨	115,446	出貨後60-90天內收款	-	
7	天津大豐橡膠有限公司	廈門正新橡膠工業有限公司	3	銷貨	192,631	出貨後60-90天內收款	-	
8	廈門正新海燕輪胎有限公司	廈門正新橡膠工業有限公司	3	銷貨	436,500	出貨後60-90天內收款	-	
8	廈門正新海燕輪胎有限公司	廈門正新橡膠工業有限公司	3	應收帳款	180,736	出貨後60-90天內收款	-	

民國100年度：

編	號	交 易 人 名 稱	交 易 往 來 對 象	與交易人之關係(註二)	交 易 往 來 情 形			佔合併總營收或總 資產之比率(註三)
					科 目	金 額(註四)	交 易 條 件	
0		正新橡膠工業股份有限公司	正新橡膠美國有限公司	1	銷貨	\$ 2,544,867	出貨後90天內收款	2%
0		正新橡膠工業股份有限公司	正新橡膠加拿大有限公司	1	銷貨	1,080,006	出貨後90天內收款	1%
0		正新橡膠工業股份有限公司	MAXXIS International (Thailand) Co., Ltd.	1	銷貨	449,898	出貨後60天內收款	-
0		正新橡膠工業股份有限公司	Cheng Shin Rubber (Vietnam) IND Co., Ltd.	1	銷貨	147,375	出貨後90天內收款	-
0		正新橡膠工業股份有限公司	MAXXIS International (Thailand) Co., Ltd.	1	註五	482,159	設備出售後60-90天內收款	-
0		正新橡膠工業股份有限公司	Cheng Shin Rubber (Vietnam) IND Co., Ltd.	1	註五	156,273	設備出售後60-90天內收款	-
0		正新橡膠工業股份有限公司	廈門正新橡膠工業有限公司	1	註五	152,201	設備出售後60-90天內收款	-
0		正新橡膠工業股份有限公司	MAXXIS International (Thailand) Co., Ltd.	1	進貨	144,477	進貨後30天內付款	-
0		正新橡膠工業股份有限公司	正新橡膠美國有限公司	1	廣告費	170,412	費用發生後30天內付款	-
0		正新橡膠工業股份有限公司	正新橡膠美國有限公司	1	應收帳款	789,810	出貨後90天內收款	-
0		正新橡膠工業股份有限公司	正新橡膠加拿大有限公司	1	應收帳款	345,807	出貨後90天內收款	-
0		正新橡膠工業股份有限公司	正新橡膠中國有限公司	1	其他應收款	115,512	按年收取	-
0		正新橡膠工業股份有限公司	廈門正新橡膠工業有限公司	1	其他應收款	110,342	按年收取	-
0		正新橡膠工業股份有限公司	MAXXIS International (Thailand) Co., Ltd.	1	其他應收款	106,456	按年收取	-
0		正新橡膠工業股份有限公司	MAXXIS International (Thailand) Co., Ltd.	1	其他應收款	195,045	按年收取	-
0		正新橡膠工業股份有限公司	正新橡膠中國有限公司	1	權利金收入	115,512	按年收取	-
0		正新橡膠工業股份有限公司	廈門正新橡膠工業有限公司	1	權利金收入	110,342	按年收取	-
0		正新橡膠工業股份有限公司	MAXXIS International (Thailand) Co., Ltd.	1	權利金收入	106,456	按年收取	-
0		正新橡膠工業股份有限公司	MAXXIS International (Thailand) Co., Ltd.	1	佣金收入	195,045	按年收取	-
1		正新橡膠中國有限公司	正新橡膠加拿大有限公司	3	銷貨	368,204	出貨後60-90天內收款	-
1		正新橡膠中國有限公司	正新橡膠加拿大有限公司	3	應收帳款	108,455	出貨後60-90天內收款	-
2		廈門正新橡膠工業有限公司	廈門正新海燕輪胎有限公司	3	銷貨	454,978	出貨後60-90天內收款	-
2		廈門正新橡膠工業有限公司	天津大豐橡膠有限公司	3	銷貨	126,941	出貨後60-90天內收款	-
2		廈門正新橡膠工業有限公司	Cheng Shin Holland B.V	3	銷貨	192,071	出貨後60-90天內收款	-
2		廈門正新橡膠工業有限公司	廈門正新海燕輪胎有限公司	3	應收帳款	156,615	出貨後60-90天內收款	-

編號	交易人名稱	交易往來對象	與交易人之關係(註二)	交易往來情形			佔合併總營收或總資產之比率(註三)
				科目	金額(註四)	交易條件	
3	廈門正新實業有限公司	廈門正新橡膠工業有限公司	3	銷貨	3,471,194	出貨後60-90天內收款	3%
3	廈門正新實業有限公司	廈門正新海燕輪胎有限公司	3	銷貨	942,350	出貨後60-90天內收款	1%
3	廈門正新實業有限公司	天津大豐橡膠有限公司	3	銷貨	167,589	出貨後60-90天內收款	-
3	廈門正新實業有限公司	廈門正新橡膠工業有限公司	3	應收帳款	520,697	出貨後60-90天內收款	-
3	廈門正新實業有限公司	廈門正新海燕輪胎有限公司	3	應收帳款	190,210	出貨後60-90天內收款	-
4	MAXXIS International (Thailand) Co., Ltd.	正新橡膠美國有限公司	3	銷貨	913,357	出貨後60-90天內收款	1%
4	MAXXIS International (Thailand) Co., Ltd.	Cheng Shin Rubber (Vietnam) IND Co., Ltd.	3	銷貨	202,570	出貨後60-90天內收款	-
4	MAXXIS International (Thailand) Co., Ltd.	正新橡膠美國有限公司	3	應收帳款	269,464	出貨後60-90天內收款	-
5	正東機械昆山有限公司	正新橡膠中國有限公司	3	銷貨	191,990	出貨後60-90天內收款	-
6	Cheng Shin Rubber (Vietnam) IND Co., Ltd.	MAXXIS International (Thailand) Co., Ltd.	3	銷貨	159,373	出貨後60-90天內收款	-
7	益新(廈門)勞務派遣有限公司	廈門正新橡膠工業有限公司	3	其他應收帳款	141,549	30天內收款	-

註一: 母公司及子公司互相間之業務往來資訊應分別於編號欄註明, 編號之填寫方法如下:

1. 母公司填0。
2. 子公司依公司別由阿拉伯數字1開始依序編號。

註二: 與交易人之關係有以下三種, 標示種類即可:

1. 母公司對子公司。
2. 子公司對母公司。
3. 子公司對子公司。

註三: 交易往來金額佔合併總營收或佔總資產比率之計算, 若屬資產負債類科目者, 以期末餘額佔合併總資產之方式計算; 若屬損益科目者, 以期中累積金額佔合併總營收之方式計算。

註四: 交易金額達新台幣一億元以上者。

註五: 出售固定資產等財產交易。

## 十二、營運部門資訊

### (一) 一般性之資訊

本公司管理階層已依據主要營運決策者於制訂決策時所適用之報導資訊辨認應報導部門, 並將業務組織按公司性質別分為台灣正新、廈門正新、中國正新與廈門海燕、泰國正新及其他部門, 而本公司之收入主要係生產及銷售人力車輪胎、動力車輪胎及再生膠等製品。

### (二) 部門資訊之衡量

本公司及子公司營運部門損益係以稅前損益衡量, 並作為績效評估之基礎。且營運部門之會計政策皆與附註二所述之重要會計政策彙總相同。

(三) 部門損益及資產之資訊

提供予主要營運決策者之民國101年度及100年度應報導部門資訊如下：

民國101年度	101		年			總計
	台灣正新	廈門正新	中國正新與廈門海燕	泰國正新	其他營運部門	
收入						
來自企業外客戶之收入	\$ 20,830,076	\$ 28,549,252	\$ 45,628,284	\$ 16,827,604	\$ 9,000,320	\$ 120,835,536
來自企業內其他部門之收入	4,263,801	1,631,922	598,097	1,161,214	5,194,347	12,849,381
收入合計	\$ 25,093,877	\$ 30,181,174	\$ 46,226,381	\$ 17,988,818	\$ 14,194,667	\$ 133,684,917
部門損益	\$ 2,620,478	\$ 4,784,832	\$ 8,056,996	\$ 1,521,077	\$ 2,037,133	\$ 19,020,516
部門總資產(註)	\$ -	\$ -	\$ -	\$ -	\$ -	\$ -
部門總負債(註)	\$ -	\$ -	\$ -	\$ -	\$ -	\$ -
民國100年度	100		年			總計
	台灣正新	廈門正新	中國正新與廈門海燕	泰國正新	其他營運部門	
收入						
來自企業外客戶之收入	\$ 20,182,121	\$ 27,281,051	\$ 44,429,932	\$ 14,608,406	\$ 7,385,567	\$ 113,887,077
來自企業內其他部門之收入	4,278,531	718,565	482,782	1,264,374	5,010,752	11,755,004
收入合計	\$ 24,460,652	\$ 27,999,616	\$ 44,912,714	\$ 15,872,780	\$ 12,396,319	\$ 125,642,081
部門損益	\$ 2,079,427	\$ 2,151,939	\$ 5,301,123	(\$ 226,143)	\$ 1,039,414	\$ 10,345,760
部門總資產(註)	\$ -	\$ -	\$ -	\$ -	\$ -	\$ -
部門總負債(註)	\$ -	\$ -	\$ -	\$ -	\$ -	\$ -

(註)依民國99年6月28日財團法人中華民國會計研究發展基金會(99)基秘字第151號「營運部門資訊之揭露適用疑義」規定，企業應依財務會計準則公報第四十一號「營運部門資訊之揭露」第24段之規定揭露應報導部門資產之衡量金額，由於本公司資產及負債之衡量金額未提供予營運決策者，故未揭露部門總資產及負債資訊。

#### (四)部門收入、損益之調節資訊

1. 本期調整後收入合計與繼續營業部門收入合計調節如下：

	<u>101年度</u>	<u>100年度</u>
應報導營運部門調整後收入數	\$ 133,684,917	\$ 125,642,081
其他營運部門調整後收入數	<u>10,501,840</u>	<u>6,515,454</u>
營運部門合計	144,186,757	132,157,535
消除部門間收入	( 13,917,384)	( 12,196,919)
合併營業收入合計數	<u>\$ 130,269,373</u>	<u>\$ 119,960,616</u>

2. 本期調整後稅前損益與繼續營業部門稅前損益調節如下：

	<u>101年度</u>	<u>100年度</u>
應報導營運部門調整後稅前損益	\$ 19,020,516	\$ 10,345,760
其他營運部門調整後稅前損益	<u>290,667</u>	<u>535,182</u>
營運部門合計	19,311,183	10,880,942
消除部門間損益	<u>75,181</u>	( 18,095)
繼續營業部門稅前損益	<u>\$ 19,386,364</u>	<u>\$ 10,862,847</u>

#### (五)產品別及勞務別之資訊

外部客戶收入主要來自經營人力車輪胎、動力車輪胎、再生膠、各種膠帶樹脂及其它橡膠製品加工製造及買賣業務。

收入餘額明細組成如下：

	<u>101 年 度</u>	<u>100 年 度</u>
商品銷售	<u>\$ 130,269,373</u>	<u>\$ 119,960,616</u>

#### (六)地區別資訊

本公司民國 101 年度及 100 年度地區別收入之明細如下：

地 區	<u>101 年 度</u>		<u>100 年 度</u>	
	<u>收入</u>	<u>非流動資產</u>	<u>收入</u>	<u>非流動資產</u>
中國大陸	\$ 68,374,899	\$ 64,579,113	\$ 49,980,169	\$55,387,093
美 國	7,014,648	518,077	10,532,472	566,613
台 灣	7,548,187	17,704,935	7,698,882	14,729,414
其 他	<u>47,331,639</u>	<u>18,996,063</u>	<u>51,749,093</u>	<u>18,076,265</u>
	<u>\$130,269,373</u>	<u>\$101,798,188</u>	<u>\$119,960,616</u>	<u>\$88,759,385</u>

本公司地區別收入係以銷售國別為計算基礎。非流動資產係指固定資產、無形資產及其他資產，但不包含金融工具及遞延所得稅資產。

#### (七)重要客戶資訊

本公司民國 101 年度及 100 年度無單一客戶銷貨額占損益表營業收入金額 10% 以上者。



### 十三、採用 IFRSs 相關事項

依金融監督管理委員會（以下簡稱金管會）規定，股票於證券交易所上市或於證券商營業處所買賣之公開發行股票公司，應自民國 102 年會計年度開始日起，依金管會認可之國際財務報導準則、國際會計準則、解釋及解釋公告（IFRSs）及於民國 102 年適用之「證券發行人財務報告編製準則」編製財務報告。

本公司及子公司依前行政院金融監督管理委員會民國 99 年 2 月 2 日金管證審字第 0990004943 號函規定，採用 IFRSs 前應事先揭露資訊如下：

#### (一) 採用 IFRSs 計畫之重要內容及執行情形

本公司業已成立專案小組，並訂定採用 IFRSs 之轉換計畫，該計畫係由本公司總經理統籌負責，該計畫之重要內容及目前執行情形說明如下：

轉換計畫之工作項目	轉換計畫之執行情形
1. 成立專案小組	已完成
2. 訂定採用 IFRSs 轉換計畫	已完成
3. 完成現行會計政策與 IFRSs 差異之辨認	已完成
4. 完成 IFRSs 合併個體之辨認	已完成
5. 完成國際財務報導準則第 1 號「首次採用國際財務報導準則」各項豁免及選擇對公司影響之評估	已完成
6. 完成資訊系統應做調整之評估	已完成
7. 完成內部控制應做調整之評估	已完成
8. 決定 IFRSs 會計政策	已完成
9. 決定所選用國際財務報導準則第 1 號「首次採用國際財務報導準則」之各項豁免及選擇	已完成
10. 完成編製 IFRSs 開帳日財務狀況表	已完成
11. 完成編製 IFRSs 民國 101 年比較財務資訊之編製	按計畫進度執行中
12. 完成相關內部控制(含財務報導流程及相關資訊系統)之調整	已完成

#### (二) 目前會計政策與未來依 IFRSs 及「證券發行人財務報告編製準則」編製財務報告所使用之會計政策二者間可能產生之重大差異及影響說明。

本公司及子公司係以金管會目前已認可之 IFRSs 及民國 102 年適用之「證券發行人財務報告編製準則」作為會計政策重大差異評估之依據，惟本公司及子公司目前之評估結果，可能受未來金管會認可之國際財務報導準則、國際會計準則、解釋及解釋公告之新發布或修訂及「證券發行人財務報告編製準則」之修訂影響，而與未來採用 IFRSs 所產生之會計政策實際差異有所不同。

本公司及子公司評估現行會計政策與依 IFRSs 與「證券發行人財務報告編製準則」編製財務報表所採用之會計政策二者間可能產生之重大差異，並考量本公司及子公司依國際財務報導準則第 1 號「首次採用國際財務報導準則」所選擇豁免項目(請詳附註十三(三))之影響如下：

1. 民國 101 年 1 月 1 日資產負債重大差異項目調節表

	我國會計準則	影響金額	IFRSs	說明
遞延所得稅資產-流動	\$ 113,476	(\$ 113,476)	\$ -	(1)
備供出售金融資產 -非流動	-	186,260	186,260	(2)
以成本衡量之金融資產-非流動	172,361	( 172,361)	-	(2)
採權益法之長期股權投資	159,418	( 6,777)	152,641	(10)
不動產、廠房及設備	83,209,786	944,015	84,153,801	(3)、(4)
投資性不動產	-	332,127	332,127	(5)
無形資產	4,338,269	( 4,338,269)	-	(6)
遞延所得稅資產-非流動	-	325,779	325,779	(1)、(7)、(10)
出租資產	116,990	( 116,990)	-	(5)
其他資產-其他	1,094,340	3,243,929	4,338,269	(4)、(5)、(6)
其他	<u>53,580,924</u>	<u>-</u>	<u>53,580,924</u>	
資產總計	<u>\$142,785,564</u>	<u>\$ 284,237</u>	<u>\$143,069,801</u>	

應付費用	\$ 3,310,334	\$ 61,406	\$ 3,371,740	(7)
其他流動負債-其他	1,142,030	41,486	1,183,516	(8)
負債準備-非流動	514,733	( 449,921)	64,812	(1)、(3)
遞延所得稅負債-非流動	1,144,139	708,695	1,852,834	(1)
應計退休金負債	429,006	506,602	935,608	(10)
其他	<u>83,983,920</u>	<u>-</u>	<u>83,983,920</u>	
負債總計	<u>\$ 90,524,162</u>	<u>\$ 868,268</u>	<u>\$ 91,392,430</u>	
資本公積	\$ 127,934	(\$ 75,358)	\$ 52,576	(11)
特別盈餘公積	-	2,604,163	2,604,163	(12)
未分配盈餘	18,082,402	-	18,082,402	(1)、(7)~(13)
未實現重估增值	856,268	( 856,268)	-	(9)
累積換算調整數	2,536,220	( 2,536,220)	-	(13)
未認列為退休金成本之淨損失	( 265,851)	265,851	-	(10)
金融商品未實現損益	( 14,796)	12,941	( 1,855)	(2)
少數股權	435,922	860	436,782	(2)、(7)
其他	<u>30,503,303</u>	<u>-</u>	<u>30,503,303</u>	
股東權益總計	<u>\$ 52,261,402</u>	<u>(\$ 584,031)</u>	<u>\$ 51,677,371</u>	

2. 民國 101 年 12 月 31 日資產負債重大差異項目調節表

	我國會計準則	影響金額	IFRSs	說明
遞延所得稅資產-流動	\$ 134,998	(\$ 134,998)	\$ -	(1)
備供出售金融資產 -非流動	-	76,315	76,315	(2)
以成本衡量之金融資 產-非流動	76,315	( 76,315)	-	(2)
採權益法之長期股權 投資	155,671	( 6,920)	148,751	(10)
不動產、廠房及設備	96,474,623	934,533	97,409,156	(3)、(4)
投資性不動產	-	331,159	331,159	(5)
無形資產	4,121,127	( 4,121,127)	-	(6)
遞延所得稅資產-非流 動	-	624,943	624,943	(1)、(7) 、(10)
出租資產	116,022	( 116,022)	-	(5)
其他資產-其他	1,086,416	3,034,711	4,121,127	(4)、(5) 、(6)
其他	<u>48,925,600</u>	<u>-</u>	<u>48,925,600</u>	
資產總計	<u>\$151,090,772</u>	<u>\$ 546,279</u>	<u>\$151,637,051</u>	
應付費用	\$ 4,034,584	\$ 70,583	\$ 4,105,167	(7)
其他流動負債-其他	1,282,298	68,572	1,350,870	(8)
負債準備-非流動	514,733	( 437,145)	77,588	(1)、(3)
遞延所得稅負債- 非流動	1,064,912	930,008	1,994,920	(1)
應計退休金負債	448,733	515,014	963,747	(10)
其他	<u>80,318,441</u>	<u>-</u>	<u>80,318,441</u>	
負債總計	<u>\$ 87,663,701</u>	<u>\$1,147,032</u>	<u>\$ 88,810,733</u>	
資本公積	\$ 92,185	(\$ 39,609)	\$ 52,576	(11)
特別盈餘公積	-	2,604,163	2,604,163	(12)
未分配盈餘	26,199,852	( 26,535)	26,173,317	(1)、 (7)~(13)
未實現重估增值	856,268	( 856,268)	-	(9)
累積換算調整數	1,205,851	( 2,571,969)	( 1,366,118)	(11)、(13)
未認列為退休金成本 之淨損失	( 289,563)	289,563	-	(10)
金融商品未實現損益	( 3,013)	-	( 3,013)	(2)
少數股權	547,074	( 98)	546,976	(2)、(7)
其他	<u>34,818,417</u>	<u>-</u>	<u>34,818,417</u>	
股東權益總計	<u>\$ 63,427,071</u>	<u>(\$ 600,753)</u>	<u>\$ 62,826,318</u>	

### 3. 民國 101 年度損益重大差異項目調節表

	我國會計準則	影響金額	IFRSs	說明
營業收入	\$130,269,373	(\$ 27,086)	\$130,242,287	(8)
營業成本	( 99,601,274)	28,502	( 99,572,772)	(10)
營業費用	( 11,549,619)	2,505	( 11,547,114)	(3)、(7) 、(10)
營業淨利	19,118,480	3,921	19,122,401	
營業外收益及費損	267,884	( 12,776)	255,108	(3)
稅前淨利	19,386,364	( 8,855)	19,377,509	
所得稅費用	( 3,419,341)	43,210	( 3,376,131)	(1)、(10)
稅後淨利	\$ 15,967,023	\$ 34,355	\$ 16,001,378	

調節原因說明：

- (1) a. 依我國現行會計準則規定，遞延所得稅資產或負債係依其相關負債或資產之分類，而劃分為流動或非流動項目，對於遞延所得稅負債或資產未能歸屬至財務報表所列之資產或負債者，則按預期該遞延所得稅負債或資產清償或實現之期間長短劃分為流動或非流動項目。惟依國際會計準則第 1 號「財務報表之表達」規定，企業不得將遞延所得稅資產或負債分類為流動資產或負債。本公司及子公司因此於民國 101 年 1 月 1 日調增遞延所得稅資產-非流動 113,476 仟元，並調減遞延所得稅資產-流動 113,476 仟元。而民國 101 年 12 月 31 日調增遞延所得稅資產-非流動 134,998 仟元，並調減遞延所得稅資產-流動 134,998 仟元。
- b. 我國現行會計準則對於母子公司間交易產生之未實現損益相關之遞延所得稅資產或負債應適用之稅率應採買方稅率或賣方稅率並無明文規定，惟依國際會計準則第 12 號「所得稅」規定，於合併財務報表中，暫時性差異係藉由比較合併財務報表中資產及負債之帳面金額與適當之課稅基礎所決定，本公司之課稅基礎係參照集團內各個體之所得稅申報書所決定，故於合併報表中，於考量遞延所得稅資產或負債應適用之稅率時，應採用買方稅率計算之。本公司及子公司因此於民國 101 年 1 月 1 日同時調減遞延所得稅資產-非流動及未分配盈餘 121,312 仟元。而民國 101 年 12 月 31 日調減遞延所得稅資產-非流動 78,102 仟元及未分配盈餘 78,102 仟元；民國 101 年度調減所得稅費用 43,210 仟元。
- c. 本公司及子公司辦理資產重估之土地依法計提之土地增值稅準備，依我國現行會計準則係表達於土地增值稅準備；惟土地增值稅係屬所得稅範圍，依國際會計準則第 12 號「所得稅」規定應表達於遞延所得稅負債。本公司及子公司因此於民國 101 年 1 月 1 日及 12 月 31 日將土地增值稅準備(帳列負債準備-非流動) 514,733 仟元重分類至遞延所得稅負債-非流動。
- d. 依據國際會計準則第 12 號「所得稅」規定，企業在有法定執行權將當期所得稅資產及當期所得稅負債互抵時，始應將遞延所得稅

資產及遞延所得稅負債互抵。惟就台灣稅制而言，當期所得稅資產及當期所得稅負債不具有得予以互抵之法定執行權。本公司及子公司因此於民國 101 年 1 月 1 日同時調增遞延所得稅負債-非流動及遞延所得稅資產-非流動 193,962 仟元。而民國 101 年 12 月 31 日同時調增遞延所得稅負債-非流動及遞延所得稅資產-非流動 415,275 仟元。

- (2) 本公司及子公司所持有之部分未上市櫃股票依民國 100 年 7 月 7 日修正前「證券發行人財務報告編製準則」規定，係以成本衡量並帳列「以成本衡量之金融資產」。惟依國際會計準則第 39 號「金融工具：認列與衡量」規定，權益工具無活絡市場但其公允價值能可靠衡量時(意即該權益工具之合理公允價值估計數區間之變異性並非重大，或於區間內各種估計數之機率能合理評估，並用以估計公允價值)，應以公允價值衡量。本公司及子公司因此於轉換日依民國 100 年 12 月 22 日修正之「證券發行人財務報告編製準則」規定，將「以成本衡量之金融資產」指定為「備供出售之金融資產」，調增備供出售金融資產-非流動 186,260 仟元、調減以成本衡量之金融資產-非流動 172,361 仟元，並按民國 101 年 1 月 1 日公允價值與原帳面金額之差異調增金融商品未實現損益 12,941 仟元及少數股權 958 仟元。而民國 101 年 12 月 31 日調增備供出售金融資產-非流動 76,315 仟元，及調減以成本衡量之金融資產-非流動 76,315 仟元，並調減民國 101 年度之前累計認列金融商品未實現損益 12,941 仟元。
- (3) 本公司及子公司於(97)基秘字第 340 號函發布前所取得之不動產、廠房及設備，若因合約約定未來負有拆卸、移除及復原等義務，並未估計為成本之一部分並認列負債；依國際會計準則第 16 號「不動產、廠房及設備」規定，不動產、廠房及設備之成本包括拆卸、移除該項目及復原其所在地點之原始估計成本。另本公司及子公司因選擇採用國際財務報導準則第 1 號豁免如附註十三之(三)7. 規定，致民國 101 年 1 月 1 日同時調增不動產、廠房及設備 64,812 仟元及負債準備-非流動 64,812 仟元；而民國 101 年 12 月 31 日同時調增不動產、廠房及設備 64,812 仟元、負債準備-非流動 77,588 仟元、累計折舊 1,558 仟元及調減未分配盈餘 14,334 仟元；民國 101 年度調增營業費用 1,558 仟元及利息費用 12,776 仟元。
- (4) 我國現行會計準則規定將模具開發等相關支出置於遞延費用項下，惟依國際會計準則規定下並無遞延費用之科目，相關資產應依性質適當分類。於民國 101 年 1 月 1 日分別調增不動產、廠房及設備 879,203 仟元及調減遞延費用(帳列其他資產-其他)879,203 仟元。而民國 101 年 12 月 31 日不動產、廠房及設備調增 871,279 仟元，及調減遞延費用(帳列其他資產-其他)871,279 仟元。
- (5) 本公司及子公司供出租使用之不動產，以及目前尚未決定未來用途所持有之土地，依我國現行會計準則係表達於「其他資產」；依國

際會計準則第 40 號「投資性不動產」規定，符合定義之投資性不動產應表達於「投資性不動產」，於民國 101 年 1 月 1 日將其他資產-出租資產 116,990 仟元及其他資產-其他 215,137 仟元重分類至投資性不動產 332,127 仟元。而民國 101 年 12 月 31 日將其他資產-出租資產 116,022 仟元及其他資產-其他 215,137 仟元重分類至投資性不動產 331,159 仟元。

- (6) 依我國現行會計準則，以預付形式取得之土地使用權係分類於「無形資產」中；依國際會計準則第 17 號「租賃」規定，土地使用權係屬長期預付租金之性質。本公司因此於民國 101 年 1 月 1 日及 12 月 31 日分別調減無形資產 4,338,269 仟元及 4,121,127 仟元，調增長期預付租金(帳列其他資產-其他) 4,338,269 仟元及 4,121,127 仟元。
- (7) 我國現行會計準則對於累積未休假獎金之認列並無明文規定，本公司係於發放年度認列薪資費用。惟依國際會計準則第 19 號「員工福利」規定，應於資產負債表日估列累積特休假未休費用，致民國 101 年 1 月 1 日同時調整增加應付費用 61,406 仟元及遞延所得稅資產-非流動 9,521 仟元並同時減少未分配盈餘 51,787 仟元及少數股權 98 仟元；而民國 101 年 12 月 31 日增加應付費用 70,583 仟元、遞延所得稅資產-非流動 10,508 仟元、調減少數股權 98 仟元及未分配盈餘 59,977 仟元；民國 101 年度營業費用增加 8,190 仟元。
- (8) 本公司及子公司所銷售的部分商品與服務，係包含數個可單獨辨認之組成項目，依我國現行會計準則規定，隨銷貨附贈之紅利點數，應於銷售商品時認列所有之相關已收或應收對價之公允價值，並估計該隨貨附贈之贈品及其他對價可能產生之成本及相關負債。依國際財務報導解釋第 13 號「客戶忠誠計畫」規定，銷售之相關已收或應收對價之公允價值應分攤至贈品及該原始銷售商品部分，於原銷售時僅認列分攤至原始銷售商品部份之對價為收入，待給予客戶贈品時，再認列分攤至贈品之對價為收入。致民國 101 年 1 月 1 日調增遞延收入(帳列其他流動負債-其他)41,486 仟元，並調減未分配盈餘 41,486 仟元。而民國 101 年 12 月 31 日調增遞延收入(帳列其他流動負債-其他)68,572 仟元及調減未分配盈餘 68,572 仟元；民國 101 年度調減銷貨收入 27,086 仟元。
- (9) 依我國現行會計準則規定，固定資產係以取得成本為入帳基礎，惟可依法令規定辦理重估價。惟依國際會計準則第 16 條「不動產、廠房及設備」規定，後續衡量採用成本模式者無重估價之適用；故本公司配合國際財務報導準則第 1 號「首次採用國際財務報導準則」之規定，對於在轉換日之前已依我國一般公認會計原則重估價之不動產、廠房及設備，選擇以該重估價值作為重估價日之認定成本，於民國 101 年 1 月 1 日及 12 月 31 日將相關未實現重估增值 856,268 仟元轉列至未分配盈餘。
- (10) 退休金
- a. 退休金精算採用之折現率，係依我國財務會計準則公報第 18 號第

23 段規定應參酌之因素訂定。惟依國際會計準則第 19 號「員工福利」規定，折現率之採用係參考報導期間結束日幣別及期間與退休金計畫一致之高品質公司債之市場殖利率決定；在此類債券無深度市場之國家，應使用政府公債（於報導期間結束日）之市場殖利率。

- b. 依我國現行會計準則規定，資產負債表日累積給付義務超過退休基金資產公平價值部分為應認列退休金負債之下限。惟國際會計準則第 19 號「員工福利」並無此下限之規定。
- c. 本公司退休金精算損益，依我國現行會計準則規定，採緩衝區法認列為當期淨退休金成本。惟依國際會計準則第 19 號「員工福利」規定，係立即認列於其他綜合淨利中。
- d. 本公司及子公司依國際財務報導準則第 1 號「首次採用國際財務報導準則」之規定，選擇於轉換日將與員工福利計畫有關之全部累計精算損益一次認列於保留盈餘。本公司及子公司因此於民國 101 年度 1 月 1 日調增應計退休金負債金額 506,602 仟元及遞延所得稅資產-非流動 130,132 仟元，並調減未分配盈餘 649,098 仟元、未認列為退休金成本之淨損失 265,851 仟元及採權益法之長期股權投資 6,777 仟元；而民國 101 年 12 月 31 日調整增加應計退休金負債 515,014 仟元、遞延所得稅資產-非流動 142,265 仟元、確定福利精算損失 60,890 仟元（扣除所得稅影響數 12,133 仟元），並調整減少未認列為退休金成本之淨損失 289,563 仟元及採權益法之長期股權投資 6,920 仟元，另於民國 101 年度調整減少營業成本及營業費用 28,502 仟元及 12,253 仟元，致民國 101 年 12 月 31 日未分配盈餘減少 669,233 仟元。

- (11) 本集團選擇對過去投資關聯企業會計處理（企業合併）之豁免，並將原依現行會計處理所產生不符合 IFRSs 規定之資本公積，於民國 101 年 1 月 1 日調減資本公積並調增保留盈餘 75,358 仟元，而民國 101 年 12 月 31 日調減資本公積 39,609 仟元、累積換算調整數 35,749 仟元及調增保留盈餘 75,358 仟元。
- (12) 依民國 101 年 4 月 6 日金管證發字第 1010012865 號令規定，公開發行公司首次採用國際財務報導準則時，應就帳列股東權益項下之未實現重估增值及累積換算調整數，因選擇適用國際財務報導準則第 1 號豁免項目而轉入保留盈餘部分，分別提列相同數額之特別盈餘公積；但民國 101 年 1 月 1 日因首次採用國際財務報導準則產生之保留盈餘增加數不足提列時，得僅就因轉換採用國際財務報導準則產生之保留盈餘增加數予以提列。本公司因首次採用國際財務報導準則產生之保留盈餘增加數不足提列，故僅就因轉換採用國際財務報導準則產生之保留盈餘增加數於民國 101 年 1 月 1 日及 12 月 31 日提列特別盈餘公積計 2,604,163 仟元。
- (13) 本公司選擇採用國際財務報導準則第 1 號豁免規定於民國 101 年 1 月 1 日將先前依我國會計準則規定之累積換算調整數認定為零，因此於民國 101 年 1 月 1 日及 12 月 31 日調減累積換算調整數 2,536,220 仟元，並調增未分配盈餘金額 2,536,220 仟元，總股東權益不因該調整而改變。

(三)本公司依國際財務報導準則第 1 號「首次採用國際財務報導準則」及於民國 102 年適用之「證券發行人財務報告編製準則」規定所選擇之豁免項目

1. 股份基礎給付交易

本公司對於轉換日前因股份基礎給付交易所產生已既得之權益工具選擇不追溯適用國際財務報導準則第 2 號「股份基礎給付交易」。

2. 認定成本

本公司對在轉換日之前已依我國一般公認會計原則重估價之不動產、廠房及設備，選擇以該重估價值作為重估價日之認定成本。

3. 員工福利

本公司選擇於轉換日將與員工福利計畫有關之全部累計精算損益一次認列於保留盈餘。並選擇以轉換日起各個會計期間推延決定之金額，揭露國際會計準則第 19 號「員工福利」第 120A 段(P)要求之確定福利義務現值、計畫資產公允價值及計畫盈虧、以及經驗調整之資訊。

4. 累積換算差異數

本公司選擇於轉換日將國外營運機構所產生之累積換算差異數認定為零，俟後產生之兌換差額則依國際會計準則第 21 號「匯率變動之影響」之規定處理。

5. 本公司晚於子公司成為首次採用者

本公司晚於子公司成為首次採用者，對該子公司資產及負債之衡量，與該子公司財務報表之帳面金額於調整對合併及權益法及取得子公司之企業合併影響後之金額相同。

6. 先前已認列金融工具之指定

本公司於轉換日選擇將部分「以成本衡量之金融資產」指定為備供出售金融資產。

7. 不動產、廠房及設備成本中包含之除役負債

本公司部分不動產、廠房及設備選擇於轉換日依國際會計準則第 37 號「負債準備、或有負債及或有資產」規定衡量其除役負債。

8. 借款成本

本公司選擇適用民國 96 年修訂之國際會計準則第 23 號「借款成本」第 27 及 28 段之過渡規定，自轉換日起適用該準則。

上述之各項豁免選擇，可能因主管機關相關法令之發布、經濟環境之變動，或本公司對各項豁免選擇之影響評估改變，而與轉換時實際選擇之各項豁免有所不同。



六、公司及其關係企業最近年度及截至年報刊印日止，如有發生財務週轉困難情事，應列明

其對本公司財務狀況之影響：無此情形。

七、最近兩年度財務預測達成情形：不適用。

柒、財務狀況及經營結果之檢討分析與風險管理

一、財務狀況

單位：新台幣仟元

項目	年度	101 年度	100 年度	差異	
				金額	%
流動資產		\$11,623,219	\$9,814,000	1,809,219	18.44
長期投資		63,607,439	53,675,641	9,931,798	18.50
固定資產		17,231,849	14,280,287	2,951,562	20.67
其他資產		432,098	449,127	(17,029)	(3.79)
資產總額		92,974,088	78,362,622	14,611,466	18.65
流動負債		7,265,899	4,846,192	2,419,707	49.93
長期負債		19,987,650	18,799,546	1,188,104	6.32
其他負債		2,325,809	2,376,671	(50,862)	(2.14)
負債總額		30,094,091	26,537,142	3,556,949	13.40
股本		28,186,222	24,724,756	3,461,466	14.00
資本公積		92,185	127,934	(35,749)	(27.94)
保留盈餘		32,832,047	23,860,949	8,971,098	37.60
累積換算調整數		1,205,851	2,536,220	(1,330,369)	(52.45)
未認列為退休金成本之淨損失		(289,563)	(265,851)	23,712	8.92
庫藏股票		-	-	-	-
股東權益總額		62,879,997	51,825,480	11,054,517	21.33

增減比率變動 20%以上且金額達 1,000 萬元者分析說明：

- (1) 固定資產增加：主要原因為擴建廠房所致。
- (2) 流動負債增加：主要原因為一年內到期之長借增加所致。
- (3) 資本公積減少：主要原因為調整採權益法之長期投資未依持股比例認列。
- (4) 保留盈餘增加：主要原因為本年度稅後淨利增加所致。
- (5) 累積換算調整數減少：主要原因為人民幣對美金升值所致。
- (6) 股東權益總額增加：主要原因為保留盈餘增加所致。

## 二、經營結果

### (一)經營結果比較分析

單位：新台幣仟元

項目	101 年度	100 年度	增(減)金額	變動比例(%)
營業收入總額	\$25,105,985	\$24,480,393	625,592	2.56
減：銷貨退回及折讓	(12,108)	(19,741)	(7,633)	(38.67)
營業收入淨額	25,093,877	24,460,652	633,225	2.59
營業成本	(20,117,564)	(20,567,652)	(450,088)	-2.19
營業毛利	4,976,313	3,893,000	1,083,313	27.83
營業費用	(3,379,904)	(2,942,909)	436,995	14.85
營業利益	1,544,176	1,012,965	531,211	52.44
營業外收入	16,393,419	8,707,275	7,686,144	88.27
營業外支出	(580,350)	(350,770)	229,580	65.45
繼續營業部門稅前淨利	17,357,245	9,369,470	7,987,775	85.25
所得稅	(1,463,215)	(832,986)	630,229	75.66
會計原則變動累積影響數	-	-	-	-
繼續營業部門稅後淨利	\$ 15,894,030	\$ 8,536,484	7,357,546	86.19

增減比率變動 20%以上且金額達 1,000 萬元分析說明：

- (1)營業毛利增加：主要原因為銷貨成本降低所致。
- (2)營業利益增加：主要原因為銷貨成本降低所致。
- (3)營業外收入增加：主要原因為採權益法認列之投資收益增加所致。
- (4)營業外支出增加：主要原因為兌換損失增加所致。
- (5)繼續營業部門稅前淨利增加：主要原因為採權益法認列之投資收益增加所致。
- (6)所得稅增加：主要原因為稅前淨利增加所致。
- (7)繼續營業部門稅後淨利增加：主要原因為稅前淨利增加所致。

(二) 營業毛利變動分析：本期營業毛利增加主要係因主要原料及燃料之價格下跌，使本期銷貨成本減少所致。

(三) 公司主要營業內容改變之原因：本公司並未改變主要營業內容。

### 三、現金流量

#### (一)最近二年度流動性分析

年度	101 年度	100 年度	增(減)比例
項目			
現金流量比率(%)	81.69	81.51	0.22%
現金流量允當比率(%)	59.79	58.67	1.91%
現金再投資比率(%)	2.67	(0.21)	1371.42%
增減比率變動說明：(前後期變動達 20%)			
現金再投資比率：主要因為營業活動淨現金流量增加所致。			

#### (二)未來一年現金流動性分析

單位：新台幣仟元

期初現金餘額(1)	預計全年來自營業活動淨現金流量(2)	預計全年現金流出量(3)	預計現金剩餘(不足)數額 (1)+(2)-(3)	預計現金不足額之補救措施	
				投資計劃	理財計劃
\$4,070,744	\$6,105,596	\$6,629,963	\$3,546,377	-	-
<p>1. 本年度現金流量變動情形：</p> <p>營業活動：本公司預期新廠陸續投產，未來產能持續增加，營收亦隨產能增加逐步成長。</p> <p>投資活動：本公司配合營收成長將持續擴增產能，增置機器設備及投資海外子公司，預計投資活動淨現金流出將持續增加。</p> <p>融資活動：本公司擬向銀行借款及發行公司債支應未來購置機器、廠房設備及改善財務結構之資金需求。</p> <p>2. 預計現金不足額之補救措施及流動性分析：不適用。</p>					

### 四、最近年度重大資本支出對財務業務之影響

#### (1) 重大資本支出之運用情形及資金來源

單位：新台幣仟元

計劃項目	實際或預期之資金來源	實際或預期完工日期	所需資金總額	實際或預定資金運用情形	
				101 年度	102 年
增設及更新設備	銀行借款及自有資金	101 年度	\$4,766,887	\$4,766,887	
增設及更新設備	銀行借款及自有資金	102 年度	\$5,000,000		\$5,000,000

(2) 預期可能產生效益：

1. 預計可增加之產銷量、值及毛利

單位：新台幣仟元

年 度	項 目	生 產 量	銷 售 量	銷 售 值	毛 利
102	橡膠車胎	-	-	4,320,000	864,000
103	橡膠車胎	-	-	7,000,000	1,440,000

2. 預計可產生其他效益說明：

設備之增設及更新可增加每日產能、提高生產品質及效率，有效減少人力及時間之作業成本，亦增加銷貨毛利。

五、最近年度轉投資政策及獲利或虧損之主要原因與其改善計畫及未來一年投資計畫：

在本公司持續的轉投資擴廠效益下，集團整體營收穩定的成長，加上原物料成本處於相對低檔，提升本公司的營業毛利。

未來一年投資計畫：台灣斗六廠以及海外各廠新增產能已開始投產，產能也以分階段陸續開出。除此之外，本公司將會審慎評估投資計畫，積極開發全球各地市場，以因應未來市場與產能擴充之需求。

六、風險事項及分析評估

(一) 最近年度及截至年報刊印日止利率、匯率變動、通貨膨脹情形對公司損益之影響及未來因應措施：

1. 影響：

(1) 利率變動

由於美國、歐元區、日本等已開發國家持續採行寬鬆貨幣政策；台灣至 2013 年 3 月底連續七季維持重貼現率在 1.875%。因近期利率仍處低檔，不論是以浮動利率計息之長短期借款或者新增公司債皆有助於節省公司利息成本。另外，以固定利率計息之長期普通公司債，則不受影響利率變動之擾。集團因擴大生產規模而舉債的部分，美元部位已利用利率交換進行避險，以因應升息之風險。

(2) 匯率變動

本公司將近七成之營收來自美元、歐元、日幣、英鎊、澳幣等其他外幣，而付款亦有五成是以美元、日幣支付，因進出口業務所產生之外幣部位已採收支互抵之自然避險方式，以減少曝露於匯率變動產生的風險。此外，集團的外幣借款部位則受惠於人民幣及泰銖升值而有匯兌利益。未來亦會持續觀察匯率的走勢，採取必要之避險策略。

(3) 通貨膨脹

本公司生產成本主要為國外進口原物料，就長遠而言，原物料價格上漲可藉由銷售轉嫁逐步化解，而受國內通膨影響之部分主要為油電等，佔全部成本的比例約 5% 以下，影響甚微。但面對全球經濟展望之不確定性，本公司無法保證未來通貨膨脹或通貨緊縮不會有重大變化，而對本公司之營運結果產生重大不利之影響。

(二)最近年度及截至年報刊印日止從事高風險、高槓桿投資、資金貸與他人、背書保證及衍生性商品交易之政策、獲利或虧損之主要原因及未來因應措施：

本公司並無從事高風險、高槓桿投資且本公司資金不貸與他人，背書保證皆以本公司「背書保證及資金貸與他人」作業程序辦理；衍生性金融商品之交易全為規避外幣收入匯率變動之風險，並依本公司『取得或處分資產處理程序』辦理。

(三)年報刊印日止未來研發計畫及預計投入之研發費用：

1. 研發計畫

No	近期研發計畫項目	目前研發進度	預計完成量產時間
1	省油胎開發	配方重新設計	2013.12
2	環保胎開發	配方重新設計	2013.12
3	BC road tire Radial / TL 開發	配方新設計	2013.12

2. 預計投入之研發費用

預計一〇二年度研發投入費用約為當年度營收 2~3%，以保障公司研發競爭力。

(四)最近年度及截至年報刊印日止國內外重要政策及法律變動對公司財務業務之影響及因應措施：

本公司經營團隊一直密切注意任何可能影響公司業務及營運的政策與法令。最近年度國內外重要政策及法律變動，對本公司財務業務並無重大影響，未來亦將隨時取得相關資訊，並即時研擬必要因應措施以符合公司營運需求。

(五)最近年度最近年度及截至年報刊印日止科技改變及產業變化對公司財務業務之影響及因應措施：

本公司最近年度及截至年報刊印日止並未受到科技改變及產業變化而有影響公司財務及業務之情事。

(六)最近年度及截至年報刊印日止企業形象改變對企業危機管理之影響及因應措施：

本公司企業形象良好，最近年度及截至年報刊印日止並無重大改變造成企業危機管理之情事。

(七)最近年度及截至年報刊印日止進行併購之預期效益及可能風險：無。

(八)最近年度及截至年報刊印日止擴充廠房之預期效益及可能風險：

本公司為滿足客戶需求，自民國九十九年起持續雲林斗六廠投資計畫，其終極目標日產能為 16,800 條轎車胎。

截至年報刊印止，產能已陸續開出，並且符合當初規劃的進程。擴產的風險來自於市場需求發生劇烈變動，本公司經營團隊對未來市場需求一直保持高度關注，而目前產能擴充效益尚符合公司預期。

(九)最近年度及截至年報刊印日止進貨或銷貨集中所面臨之風險：無。

(十)最近年度及截至年報刊印日止董事、監察人或持股超過百分之十之大股東，股權之大量移轉或更換對公司之影響及風險：無。

(十一)最近年度及截至年報刊印日止經營權之改變對公司之影響及風險：無。

(十二) 訴訟或非訴訟事件，應列明公司及公司董事、監察人、總經理、實質負責人、持股比例超過百分之十之大股東及從屬公司判決確定尚存之重大訴訟、非訟或行政訴訟事件，其結果可能對股東權益或證券價格有重大影響者，應揭露其系爭事實、標的金額、訴訟開始日期、主要訴訟當事人及截至年報刊印日止之處理情形：無。

(十三) 其他重要風險：無。

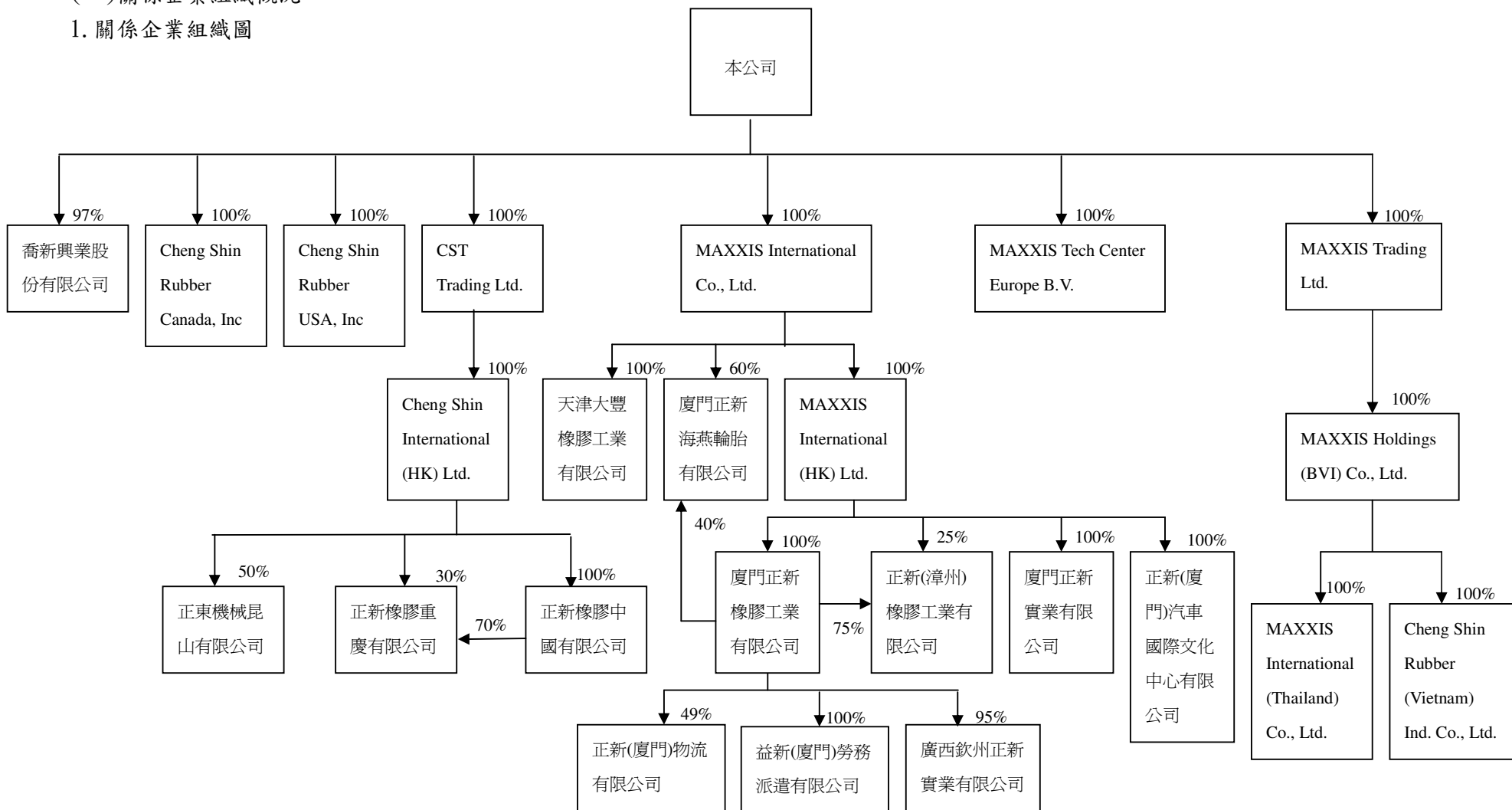
七、其他重要事項：無。

捌、特別記載事項

1、關係企業相關資料

(一)關係企業組織概況

1. 關係企業組織圖



2.本公司與以下公司依公司法第三百六十九條之三推定有控制與從屬關係，且無公司法第三百六十九條之二規定之控制從屬公司，因此未編入關係企業合併財務報表，其相關股東及董事資料：無此情形。

3.依公司法第三百六十九條之二第二項規定直接或間接由本公司控制人事、財務或業務經營之從屬公司：無。

(二)各關係企業基本資料

企業名稱	設立日期	地 址	實收資本額(註)	主要營業或生產項目
MAXXIS International Co., Ltd.	1997.01.30	P.O. BOX 31106 SMB, GRAND CAYMAN, CAYMAN ISLAND, BRITISH WEST INDIES.	US\$ 35,050,000	一般貿易及投資
CST Trading Ltd.	1993.05.19	P.O. BOX 116 ROAD TOWN TORTOLA BRITISH VIRGIN ISLANDS	US\$ 72,900,000	一般貿易及投資
Cheng Shin Rubber USA, Inc	1990.05.11	545 OLD PEACHTREE ROAD, SUWANEE,GA30024 USA	US\$ 18,000,000	輪胎之進出口貿易商
Cheng Shin Rubber Canada, Inc	1999.01.31	400 CHRYSLER DRIVE, UNIT C BRAMPTON,ONTARIO, L6S 5Z5 CANADA	CAD\$ 1,518,700	輪胎之進出口貿易商
喬新興業股份有限公司	1990.04.14	彰化縣大村鄉黃厝村美港路 27-1 號	NT\$100,000,000	投資各項事業
廣西欽州正新實業有限公司	1998.09.23	廣西欽州港經濟開發區勒沟作業區建港路 26 號	RMB\$35,000,000	碼頭裝卸及倉儲
正新橡膠中國有限公司	1993.07.27	江蘇省昆山開發區朝陽東路(陸家)	US\$ 225,000,000	生產及銷售各類車胎
正東機械昆山有限公司	1996.03.20	江蘇省昆山開發區朝陽東路	US\$ 8,500,000	生產及銷售卡、汽車輪胎模具
廈門正新橡膠工業有限公司	1989.05.26	廈門市集美區杏林鎮西濱路 15 號	US\$ 175,000,000	生產及銷售各類車胎
天津大豐橡膠工業有限公司	1994.08.15	天津市北辰經濟技術開發區雙海道 1 號	US\$ 18,000,000	生產及銷售各類車胎
廈門正新海燕輪胎有限公司	2001.12.28	廈門市海滄區西園路 15 號	US\$ 130,000,000	生產及銷售各類車胎
MAXXIS Trading Ltd.	2002.08.26	P.O. BOX 957,OFFSHORE INCORPORATION CENTRE,ROAD TOWN, TORTOLA, BRITISH VIRGIN ISLANDS	US\$237,811,720	一般貿易及投資



企業名稱	設立日期	地 址	實收資本額(註)	主要營業或生產項目
MAXXIS Holdings (BVI) Co., Ltd.	2002.08.27	P.O. BOX 957, OFFSHORE INCORPORATION CENTRE, ROAD TOWN, TORTOLA, BRITISH VIRGIN ISLANDS	US\$237,811,720	一般貿易及投資
MAXXIS International (Thailand) Co., Ltd.	2002.11.05	300/1 MOO 1, TAMBOL TASITH, AMPHUR PLUAKDAENG, RAONG PROVINCE 21140, THAILAND	THB\$6,500,000,000	生產及銷售各類車胎
Cheng Shin Rubber (Vietnam) Ind.Co., Ltd.	2005.12.08	C'ty TNHH Cong Nghiep Cao Su Chinh Tan Vietnam Nhon Trach 3 Industrial Zone, Nhon Trach county, Dong Nai Province, Vietnam.	US\$62,000,000	生產及銷售各類車胎
廈門正新實業有限公司	2004.01.11	廈門海滄區新順路 15 號	US\$ 45,000,000	生產及銷售各類車胎
MAXXIS Tech Center Europe B.V.	2005.04.01	Weverstraat 5, 5405 BM-Uden, The Netherlands	EUR\$ 1,000,000	輪胎測試
MAXXIS International (HK) Ltd.	2007.12.20	香港灣仔港灣道 23 號鷹君中心 2302-6 室	US\$226,801,983	一般貿易及投資
Cheng Shin International (HK) Ltd.	2007.12.20	香港灣仔港灣道 23 號鷹君中心 2302-6 室	US\$246,767,840	一般貿易及投資
正新(廈門)汽車國際文化中心有限公司	2009.07.17	廈門市集美區岑東路 156 號 406 室	US\$20,000,000	汽車配套產品研發、測試及相關產品展示
益新(廈門)勞務派遣有限公司	2009.12.25	廈門市集美區西濱路 15 號 16 號辦公樓 101 室	RMB\$500,000	人力派遣
正新(廈門)物流有限公司	1993.03.25	廈門市海滄區新順路 11 號	RMB\$14,411,765	國際集裝箱運輸業務
正新(漳州)橡膠工業有限公司	2010.03.22	龍海市港尾鎮南太武高新技術產業區北大道	RMB\$650,000,000	生產及銷售各類車胎
正新橡膠重慶有限公司	2010.05.17	重慶市長壽區晏家齊心大道 27 號	US\$100,000,000	生產及銷售各類車胎、橡膠製品、模具及其配件。

註：各關係企業報表日之兌換率係以年底匯率(US\$1：NT\$29.04;EUR\$1：NT\$38.49;CAD\$1:NT\$29.2075;RMB\$1:NT\$4.66;THB\$1:NT\$0.9535;VND\$1:NT\$0.00135)換算之。

(三)推定為有控制與從屬關係者其相同股東資料：無推定從屬公司。

(四)整體關係企業經營業務所涵蓋之行業

1.本公司及本公司之關係企業所經營之業務包括：輪胎業、一般貿易及投資業、國際貿易業、機械業、汽車配套產品研發、測試及相關產品展示、人力派遣等。

2. 本公司及本公司之關係企業往來分工情形如下：

分工項目	關係企業
產製及行銷輪胎製品	本公司、廈門正新橡膠工業有限公司、正新橡膠中國有限公司、天津大豐橡膠工業有限公司、廈門正新海燕輪胎有限公司、廈門正新實業有限公司、MAXXIS International (Thailand) Co., Ltd.、Cheng Shin Rubber (Vietnam)Ind.Co., Ltd.、正新橡膠重慶有限公司、正新(漳州)橡膠工業有限公司
行銷輪胎製品	Cheng Shin Rubber USA, Inc、Cheng Shin Rubber Canada, Inc
生產模具設備	正東機械昆山有限公司
輪胎測試中心	MAXXIS Tech Center Europe B.V.
研發中心	本公司、中國正新、美國正新、廈門正新
汽車配套產品研發、測試等	正新(廈門)汽車國際文化中心有限公司
人力派遣	益新(廈門)勞務派遣有限公司
國際集裝箱運輸業務	正新(廈門)物流有限公司

## (五)各關係企業董事、監察人及總經理資料:

企業名稱	職 稱	姓名或代表人	持有股份	
			股 數	持股比例(%)
廈門正新橡膠工業有限公司	董事	正新橡膠工業股份有限公司 代表人：陳秀雄、陳榮華、羅才仁、羅銘鈴、吳軒妙	-	100%
天津大豐橡膠工業有限公司	董事	正新橡膠工業股份有限公司 代表人：陳秀雄、陳榮華、羅才仁	-	100%
MAXXIS International Co., Ltd.	董事	正新橡膠工業股份有限公司 代表人：陳榮華、邱麗卿	35,050,000	100%
CST Trading Ltd.	董事	正新橡膠工業股份有限公司 代表人：陳榮華	72,900,000	100%
Cheng Shin Rubber USA, Inc	董事	正新橡膠工業股份有限公司 代表人：羅才仁、邱麗卿、陳榮華	1,800,000	100%
Cheng Shin Rubber Canada, Inc	董事	正新橡膠工業股份有限公司 代表人：陳榮華、邱麗卿、鄭雅威	1,000,000	100%
喬新興業股份有限公司	董事	正新橡膠工業股份有限公司 代表人：陳榮華	10,000,000	97%
廣西欽州正新實業有限公司	代表人	廈門正新橡膠工業股份有限公司 法定代表人：陳秀雄	-	95.00%
正新橡膠中國有限公司	董事	正新橡膠工業股份有限公司 代表人：羅才仁、陳秀雄、陳榮華、邱麗卿、李進昌	-	100%
正東機械昆山有限公司	董事	正新橡膠工業股份有限公司 代表人：陳秀雄、羅才仁、陳榮華	-	50%
廈門正新海燕輪胎有限公司	董事	正新橡膠工業股份有限公司 代表人：陳秀雄、羅才仁、陳榮華、羅銘鈴	-	60%
		廈門正新橡膠工業有限公司 代表人：許智明	-	40%

企業名稱	職稱	姓名或代表人	持有股份	
			股數	持股比例(%)
廈門正新實業有限公司	董事	正新橡膠工業股份有限公司 代表人：陳秀雄、陳榮華、羅才仁	-	100%
MAXXIS Trading Ltd.	董事	正新橡膠工業股份有限公司 代表人：陳榮華	237,811,720	100%
MAXXIS Holdings(BVI)Co., Ltd.	董事	正新橡膠工業股份有限公司 代表人：陳榮華	237,811,720	100%
MAXXIS International (Thailand) Co., Ltd.	董事	MAXXIS Holdings (BVI) Co., Ltd. 代表人：陳榮華	65,000,000	100%
Cheng Shin Rubber (Vietnam)Ind.Co., Ltd.	董事	MAXXIS Holdings (BVI) Co., Ltd. 代表人：陳榮華	62,000,000	100%
MAXXIS Tech Center Europe B.V.	董事	正新橡膠工業股份有限公司 代表人：陳榮華、林震華	1,000,000	100%
MAXXIS International (HK) Ltd.	董事	MAXXIS International Co., Ltd. 代表人：陳秀雄、陳榮華	226,801,983	100%
Cheng Shin International (HK) Ltd.	董事	CST Trading Ltd. 代表人：羅才仁、陳榮華	246,767,840	100%
正新(廈門)汽車國際文化中心有限公司	董事	正新橡膠工業股份有限公司 代表人：陳秀雄、陳榮華、羅才仁	-	100%
益新(廈門)勞務派遣有限公司	代表人	廈門正新橡膠工業有限公司 法定代表人：陳福氣	-	100%
正新(廈門)物流有限公司	代表人	廈門正新橡膠工業有限公司 法定代表人：陳秀雄	-	49%
正新橡膠重慶有限公司	董事	正新橡膠工業股份有限公司 代表人：羅才仁、陳秀雄、陳榮華、邱麗卿、李進昌	-	100%
正新(漳州)橡膠工業有限公司	代表人	廈門正新橡膠工業有限公司 法定代表人：陳秀雄	-	100%

## 二、關係企業營運概況

### (一) 各關係企業之財務狀況及經營結果：

單位：新臺幣仟元

企業名稱	資本額(註2)	資產總值	負債總額	淨值	營業收入	營業利益 (損失)	本期損益 (稅後)	每股盈餘 (元)(稅後)
MAXXIS International Co., Ltd.	1,017,852	34,420,527	139	34,420,338	-	-234	9546297	272.36
CST Trading Ltd.	2,117,016	17,167,671	265,911	16,901,760	-	-221	3,304,003	45.32
Cheng Shin Rubber USA, Inc	522,720	2,835,020	685,188	2,149,832	3,886,734	220,388	145,386	80.77
Cheng Shin Rubber Canada, Inc	44,357	812,113	511,790	300,323	2,316,507	101,820	78,413	78.41
喬新興業股份有限公司	100,000	163,242	1,052	162,190	15,015	14,738	12,349	1.23
廣西欽州正新實業有限公司	163,102	214,303	62,060	152,243	10,575	-4,181	-5,023	-
正新橡膠中國有限公司	8,334,352	28,322,367	12,406,414	15,915,953	24,517,577	3,891,176	3,379,052	-
正東機械昆山有限公司	316,543	683,682	70,806	612,876	429,571	131,534	99,617	-
廈門正新橡膠工業有限公司	5,813,429	28,062,747	9,568,978	18,493,769	30,181,174	4,549,501	4,161,050	-
天津大豐橡膠工業有限公司	688,575	2,276,348	680,198	1,596,150	3,653,707	364,771	255,595	-
廈門正新海燕輪胎有限公司	4,497,696	20,474,083	9,233,159	11,240,924	21,708,804	3,932,618	3,655,295	-
MAXXIS Trading Ltd.	6,906,052	9,473,255	-	9,473,255	-	-	1,655,343	6.96
MAXXIS Holdings (BVI) Co., Ltd.	6,906,052	9,518,561	-	9,518,561	-	-	1,655,343	6.96
廈門正新實業有限公司	1,697,567	6,884,194	690,879	6,193,315	6,787,229	1,437,405	1,327,271	-
MAXXIS Tech Center Europe B.V.	38,490	50,861	1,975	48,886	36,746	12,166	12,166	12.17
Cheng Shin Rubber (Vietnam)Ind.Co.,Ltd	1,635,360	4,808,657	3,576,930	1,231,727	3,753,731	237,077	134,364	2.17
MAXXIS International (Thailand) Co., Ltd.	6,196,991	21,424,879	13,141,016	8,283,863	17,988,818	1,141,486	1,520,972	23.40
MAXXIS International (HK) Ltd.	6,586,330	26,022,921	-	26,022,921	-	-26	6,841,231	30.16
Cheng Shin International (HK) Ltd.	7,166,138	17,029,563	-	17,029,563	-	-124	3,303,521	13.39
正新(廈門)汽車國際文化中心有限公司	621,639	640,312	37,286	603,026	281	-16,636	-7,459	-

企業名稱	資本額(註2)	資產總值	負債總額	淨值	營業收入	營業利益 (損失)	本期損益 (稅後)	每股盈餘 (元)(稅後)
益新(廈門)勞務派遣有限公司	2,330	127,481	116,461	11,020	4,562	2,750	2,562	-
正新(廈門)物流有限公司	67,160	294,990	37,139	257,851	454,526	61,008	45,202	-
正新(漳州)橡膠工業有限公司	3,029,032	9,204,537	6,273,356	2,931,181	1,084,885	-68,315	-102,086	-
正新橡膠重慶有限公司	3,038,846	10,520,675	7,687,362	2,833,313	2,277,454	-96,857	-125,669	-

註1：資產負債科目係以年底匯率(US\$1：NT\$29.04;EUR\$1：NT\$38.49;CAD\$1:NT\$29.2075;RMB\$1:NT\$4.66;THB\$1:NT\$0.9535;VND\$1:NT\$0.00135)

損益科目係以加權平均匯率(US\$1NT\$29.573;EUR\$1:NT\$38.0163;CAD\$1:NT\$29.5872;RMB\$1:NT\$4.68398;THB\$1:NT\$0.95618;VND\$1:NT\$0.00137)

註2：係實收資本額。

(二)關係企業合併財務報表：

本公司關係企業合併報表之子公司與依財務會計準則公報第七號應納入母子公司合併報表之公司均相同，且關係企業合併財務報表所應揭露相關資訊於母子公司合併報表中均已揭露，爰不再另行編製關係企業合併報表。（請參閱第 135 頁至第 204 頁）。

(三)關係報告書：本公司因推定無推定從屬公司，因此無須編製關係報告書。

三、最近年度及截至年報刊印日止，私募有價證券辦理情形：無

四、最近年度及截至年報刊印日止子公司持有或處分本公司股票情形：無

五、其他必要補充說明事項：無

玖、最近年度及截至年報刊印日止，發生公開發行公司年報應行記載事項準則第三十六條第二項第二款所定對股東權益或證券價格有重大之影響事項：無

正新橡膠工業股份有限公司



董事長

